



# JAAARREKENING

## BOEKJAAR 2022

**Provincie West-Vlaanderen**  
**Arrondissement Tielt**

Markt 1

8740 Pittem

N.I.S.-nummer: 37011

Locatie document

<https://www.pittem.be/nl/onze-gemeente/bestuur/gemeenteraad/gemeente-openbaarheid-van-bestuur>

Gemeente Pittem

tel. 051 46 03 50

BE64 0910 0024 4852

OCMW Pittem

tel. 051 61 00 60

BE32 0910 0092 8502



# Inhoudstafel

	BLZ
I Beleidsevaluatie	4
Beleidsevaluatie (Doelstellingenrealisatie)	4
II De financiële nota	31
De doelstellingenrekening (schema J1)	32
De staat van het financieel evenwicht (schema J2)	36
De realisatie van de kredieten (schema J3)	39
De balans (schema J4)	41
De staat van opbrengsten en kosten (schema J5)	44
III Toelichting bij de jaarrekening	46
Overzicht van ontvangsten en uitgaven naar functionele aard (schema T1)	47
Overzicht van ontvangsten en uitgaven naar economische aard (schema T2)	50
Investeringsprojecten - per prioritaire actie (schema T3)	55
Overzicht van de evolutie van de financiële schulden (schema T4)	72
Toelichting bij de balans (schema T5)	74
Overzicht van de financiële risico's	77
Waarderingsregels	86
Niet in balans opgenomen rechten en verplichtingen (klasse 0).	96
Een verklaring van de materiële verschillen tussen de gerealiseerde ontvangsten en uitgaven	99
De toelichting over de kosten, opbrengsten, uitgaven en ontvangsten met een buitengewone invloed op het budgettair resultaat van het boekjaar en het overschot of tekort van het boekjaar	110
Een overzicht van de gedeeltes van de kredieten voor investeringen en financiering voor het boekjaar 2021, die overgedragen werden naar het boekjaar 2022	114
IV Bijlagen	118
Proef- en saldibalans	119
Toestand financiële rekeningen	142
Verantwoordingsdocument personenbelasting (173X)	172
Verantwoordingsdocument onroerende voorheffing	174
Financiële rapportering	179
V Documentatie	190
De documentatie bevindt zich op de website van de gemeente	191



# Deel I : Beleidsevaluatie

**BOEKJAAR 2022**

## **Provincie West-Vlaanderen Arrondissement Tielt**

Markt 1

8740 Pittem

N.I.S.-nummer: 37011

Locatie document

<https://www.pittem.be/nl/onze-gemeente/bestuur/gemeenteraad/gemeente-openbaarheid-van-bestuur>

Gemeente Pittem

tel. 051 46 03 50

BE64 0910 0024 4852

OCMW Pittem

tel. 051 61 00 60

BE32 0910 0092 8502



# Beleidsvaluatie



2022

Journalvolnummers: JR Budg. 328751 Alg. 21213 / EK Budg. 44607 IK Budg. 41217

Gemeente (0207.432.916)  
Markt 1, 8740 Pittem  
Algemeen directeur:: Carl Couckuyt

OCMW (0212.208.482)  
Koolskampstraat 46, 8740 Pittem  
Financieel directeur:: Tonia Depoortere

## Prioritaire beleidsdoelstelling: BD-1: De gemeente Pittem is een leefbare, genietbare en veilige gemeente voor haar inwoners.

Kwalitatieve omschrijving: De gemeente Pittem is een leefbare, genietbare en veilige gemeente voor haar inwoners waar het goed is om te wonen, te leven en te werken. Er is een waterbeleid dat zowel oplossingen biedt voor wateroverlast als voor watertekorten.

Van 01/01/2020 tot 31/12/2025

### Toelichting evaluatie: *Evaluaties:*

*Evaluatie 2022: Alle acties binnen deze doelstelling zijn opgestart en worden verder opgevolgd. Zo is het hemelwaterplan gefinaliseerd en is het mobiliteitsplan in de eindfase.*

*Op gebied van waterbeheersing werden recent in samenwerking met de provincie West-Vlaanderen twee gecontroleerde overstromingsgebieden uitgevoerd. Verder wordt er ook gekeken naar mogelijkheden omtrent de aanleg van een waterbevoorradingbekken op de Devebeek voor de landbouw, met tevens een tijdelijke waterbergingscapaciteit ter bescherming van de stroomafwaartse zones. Er worden 2 percelen aangekocht. (in eindfase)*

*In de Joos de ter Beerstlaan kochten we een woning op om meer ruimte voor water geven.*

	2022		
	Jaarrekening	Eindkredieten	Initiële kredieten
<b>Exploitatie</b>			
Uitgaven	16.296	62.685	80.566
Ontvangsten	48.254	33.500	0
Saldo	31.958	-29.185	-80.566
<b>Investerings</b>			
Uitgaven	76.083	1.692.347	750.335
Ontvangsten	0	0	0
Saldo	-76.083	-1.692.347	-750.335
<b>Financiering</b>			

## Prioritair actieplan: AP-11: We ontwikkelen oplossingen voor de aanpak van zowel wateroverlast als watertekort.

We ontwikkelen oplossingen voor de aanpak van zowel wateroverlast als watertekort.

Van 01/01/2020 tot 31/12/2025

	2022		
	Jaarrekening	Eindkredieten	Initiële kredieten
<b>Exploitatie</b>			
Uitgaven	16.296	48.185	80.566
Ontvangsten	48.254	33.500	0
Saldo	31.958	-14.685	-80.566
<b>Investerings</b>			
Uitgaven	61.844	1.662.347	750.335
Ontvangsten	0	0	0
Saldo	-61.844	-1.662.347	-750.335
<b>Financiering</b>			

## Prioritaire actie: ACT-111: Beleid voor waterbeheersing, vertrekkende vanuit de opmaak van een hemelwaterplan in 2020.

We ontwikkelen een beleid voor waterbeheersing, vertrekkende vanuit de opmaak van een hemelwaterplan in 2020.  
Van 01/01/2020 tot 31/12/2025

### Toelichting evaluatie: *Evaluaties:*

*Evaluatie 2022: Ontwerp Hemelwater-en Droogteplan werd voorgesteld op het schepencollege.*

*Het hemelwater- en Droogteplan werd voorgesteld op de gemeenteraad van juni 2022 door Fluvius, en goedgekeurd. Sinds dan kunnen de acties opgesteld worden en opgenomen in de uitrol van projecten en acties door alle diensten. In februari 2023 werd het volledige document bezorgd aan WVI om overlap en win-win te bekijken ifv opmaak Klimaatplan. Ook werd gevraagd door het CBS om een reglement geveltuinjes uit te werken.*

*IP afkoppelingswerken Molenakker /Sint-Germanusstraat.  
Een omgevingsvergunning is ingediend.*

*IP Aanleg bufferbekken aan nieuwe verkaveling Plaatsmolenweg  
Het bufferbekken is aangelegd samen met de weginfrastructuur, riolering en de nutsvoorzieningen.*

*In de Joos de ter Beerstlaan creëren we meer ruimte voor water door de aanleg van de waterloop in een open profiel en een kleine waterbuffer. (ism provincie)*

*Het uitgave-exploitatiekrediet betreft voornamelijk het reinigen van de straatgrachten, onderhoud bufferbekken, erosiebestrijdingsmaatregelen,...*

*Het ruimen van de grachten werd in 2022 door eigen personeel uitgevoerd in plaats van uitbesteding.*

*De ontvangst uit exploitatie is de jaarlijkse dotatie van Fluvius West en verkavelingsvergoedingen nav de overdracht van de rioleringen.*

	2022		
	Jaarrekening	Eindkredieten	Initiële kredieten
<b>Exploitatie</b>			
Uitgaven	16.296	45.185	77.566
Ontvangsten	48.254	33.500	0
Saldo	31.958	-11.685	-77.566
<b>Investerings</b>			
Uitgaven	56.488	1.066.913	750.335
Ontvangsten	0	0	0
Saldo	-56.488	-1.066.913	-750.335
<b>Financiering</b>			

**Prioritaire actie: ACT-112: We kopen de nodige gronden aan voor de realisatie van waterbevoorradingbekkens voor de landbouw.**

We kopen de nodige gronden aan voor de realisatie van waterbevoorradingbekkens voor de landbouw.

Van 01/01/2020 tot 31/12/2025

**Toelichting evaluatie:** *Evaluaties:  
Evaluatie 2022: Waterbevoorradingbekkens*

*Door de Vlaamse dienst Vastgoedtransacties en door een onafhankelijke landmeter zijn gelijkaardige schattingen bepaald. De aankoop van het perceel Weyts werd goedgekeurd door de gemeenteraad op 07/06/2021 en werd door gewijzigde verkoopsvoorwaarden opnieuw voorgelegd aan de GR op 8 mei 2023. Het dossier bevindt zich momenteel bij de notaris voor de opmaak van de akte.*

	2022		
	Jaarrekening	Eindkredieten	Initiële kredieten
<b>Exploitatie</b>			
Uitgaven	0	3.000	3.000
Ontvangsten	0	0	0
Saldo	0	-3.000	-3.000
<b>Investerings</b>			
Uitgaven	5.356	595.434	0
Ontvangsten	0	0	0
Saldo	-5.356	-595.434	0
<b>Financiering</b>			

Geen niet-prioritaire acties

***Prioritair actieplan: AP-12: Een leefbare mobiliteit die voor minder overlast zorgt met aandacht voor de zwakke weggebruiker.***

We zorgen voor een leefbare mobiliteit die voor minder overlast zorgt met aandacht voor de zwakke weggebruiker.

Van 01/01/2020 tot 31/12/2025

	2022		
	Jaarrekening	Eindkredieten	Initiële kredieten
<b>Exploitatie</b>			
Uitgaven	0	14.500	0
Ontvangsten	0	0	0
Saldo	0	-14.500	0
<b>Investerings</b>			
Uitgaven	14.239	0	0
Ontvangsten	0	0	0
Saldo	-14.239	0	0
<b>Financiering</b>			

## Prioritaire actie: ACT-121: Mobiliteitsplan met aandacht voor fietser.

Pittem maakt een mobiliteitsplan op met aandacht voor fietser en een beperking van het zwaar verkeer in de beide dorpscentra.

Van 01/01/2020 tot 31/12/2025

### Toelichting evaluatie: *Evaluaties:*

*Evaluatie 2022: Mobiliteitsplan*

*Een nieuw mobiliteitsplan wordt opgemaakt samen met de WVI. De WVI werd hiervoor aangesteld door het schepencollege dd. 7/5/2019.*

*Een participatieavond vond plaats in januari 2023. Op de GR van 8 mei 2023 werd het mobiliteitsplan voorlopig vastgesteld. In juni 2023 wordt een informmarkt georganiseerd.*

	2022		
	Jaarrekening	Eindkredieten	Initiële kredieten
Exploitatie			
Uitgaven	0	14.500	0
Ontvangsten	0	0	0
Saldo	0	-14.500	0
Investerings			
Uitgaven	14.239	0	0
Ontvangsten	0	0	0
Saldo	-14.239	0	0
Financiering			

Geen niet-prioritaire acties

## ***Prioritair actieplan: AP-13: Pittem is een veilige gemeente. We bewaken dit verder.***

Pittem is een veilige gemeente. We bewaken dit verder.

Van 01/01/2020 tot 31/12/2025

	2022		
	Jaarrekening	Eindkredieten	Initiële kredieten
Exploitatie			
Investerings			
Uitgaven	0	30.000	0
Ontvangsten	0	0	0
Saldo	0	-30.000	0
Financiering			

## Prioritaire actie: ACT-131: We breiden de camerabewaking uit voor publieke veiligheid.

We breiden de camerabewaking uit voor publieke veiligheid.

Van 01/01/2020 tot 31/12/2025

**Toelichting evaluatie:** *Evaluaties:  
Evaluatie 2022: Camerabewaking*

*De camerabewaking werd geïnstalleerd aan de sporthal en de jeugdlokalen in maart 2023.*

	2022		
	Jaarrekening	Eindkredieten	Initiële kredieten
Exploitatie			
Investeringen			
Uitgaven	0	30.000	0
Ontvangsten	0	0	0
Saldo	0	-30.000	0
Financiering			

Geen niet-prioritaire acties

Geen niet-prioritaire actieplannen

### **Prioritaire beleidsdoelstelling: BD-2: Pittem heeft een visie op de vernieuwing van het centrum.**

Kwalitatieve omschrijving: Pittem heeft een visie op de vernieuwing van het centrum. Het centrum is aantrekkelijker door betere verkeersafwikkeling en de stimulansen voor de lokale handel.

Van 01/01/2020 tot 31/12/2025

**Toelichting evaluatie:** *Evaluaties:  
Evaluatie 2022: Een aantal wegendossiers zitten in ontwerpfase en de onderhandelingen met Fluvius omtrent globale aanpak van het Pittemse centrum zijn lopende. Door Fluvius werd reeds een studie bureau aangesteld. Op ruimtelijke gebied worden diverse ruimtelijke uitvoeringsplannen verder aangepakt.*

	2022		
	Jaarrekening	Eindkredieten	Initiële kredieten
Exploitatie			
Uitgaven	0	2.000	2.000
Ontvangsten	0	0	0
Saldo	0	-2.000	-2.000
Investeringen			
Uitgaven	18.946	656.728	30.000
Ontvangsten	0	0	0
Saldo	-18.946	-656.728	-30.000
Financiering			

**Prioritair actieplan: AP-21: Het centrum moet een aangename ontmoetingsplaats worden voor onze burgers, lokale handel en horeca.**

Het centrum van Pittem moet een aangename ontmoetingsplaats worden voor onze burgers met ruim aanbod aan lokale handel en horeca.

Van 01/01/2020 tot 31/12/2025

	2022		
	Jaarrekening	Eindkredieten	Initiële kredieten
Exploitatie			
Investerings			
Uitgaven	9.874	560.000	0
Ontvangsten	0	0	0
Saldo	-9.874	-560.000	0
Financiering			

**Prioritaire actie: ACT-211: Plan voor heraanleg van het centrum, Markt, Kerkstraat en Verbieststraat vanaf 2020.**

We ontwikkelen een plan voor de heraanleg van het centrum, Markt, Kerkstraat en Verbieststraat vanaf 2020. De verkeersafwikkeling in het centrum zal aangepast worden op basis van dit plan en het mobiliteitsplan.

Van 01/01/2020 tot 31/12/2025

**Toelichting evaluatie:** *Evaluaties:*

*Evaluatie 2022: In overleg met Fluvius wordt momenteel nagegaan wat de mogelijkheden zijn binnen het centrum op gebied van rioleringswerken (en dus wegenwerken).*

*Fluvius stelde reeds een studiebureau aan.*

*Gemeenteraad dd. 07/03/2022: opstart nieuw raamcontract centrumstraten.*

*Het dossier moet opgenomen in de planning van Fluvius (planningsvergadering op 27 april 2022).*

*IP Kwiekmotestraat en aanleg parking*

*Dit project komt niet meer op het subsidieprogramma in deze legislatuur.*

*Plaatsvervangend komt de Tiengebodenstraat aan bod.*

*IP Tiengebodenstraat*

*De ontwerpplannen zijn in opmaak door studiebureau Sweco.*

	2022		
	Jaarrekening	Eindkredieten	Initiële kredieten
Exploitatie			
Investerings			
Uitgaven	0	400.000	0
Ontvangsten	0	0	0
Saldo	0	-400.000	0
Financiering			

**Prioritaire actie: ACT-212: We maken een verordening voor permanente terrassen in de dorpscentra in 2020.**

We maken een verordening voor permanente terrassen in de dorpscentra in 2020.

Van 01/01/2020 tot 31/12/2025

**Toelichting evaluatie:** *Evaluaties:*

*Evaluatie 2022: Permanente terrassen in de dorpscentra.*

*Het terrasreglement werd goedgekeurd in de GR van 6 maart 2023.*

## Prioritaire actie: ACT-213: Ism WVI brengen we in het centrum projectzones in kaart voor mogelijke ontwikkelingen.

In samenwerking met WVI brengen we in het centrum van Pittem projectzones in kaart waar mogelijke ontwikkelingen kunnen gebeuren.

Opmaak RUP woonkwaliteit woonkern Pittem.

Van 01/01/2020 tot 31/12/2025

### Toelichting evaluatie: *Evaluaties:*

*Evaluatie 2022: RUP ruimtelijke kwaliteit centrum Pittem - goedkeuring startnota schepencollege in april 2019 (bekendmaking van 13/05/2019 tot 11/07/2019).*

*RUP ruimtelijke kwaliteit centrum Pittem wordt verder gezet.*

*In 2021 zijn de diverse projectzones verder bekeken.*

*De voorlopige vaststelling tegen eind 2022 is het streefdoel.*

## Prioritaire actie: ACT-214: We onderzoeken een mogelijke herbestemming van de oude pastorie, Markt 2 na 2020.

We onderzoeken een mogelijke herbestemming van de oude pastorie, Markt 2 na 2020.

Van 01/01/2020 tot 31/12/2025

### Toelichting evaluatie: *Evaluaties:*

*Evaluatie 2022: Herbestemming van de oude pastorie, Markt 2.*

*Markt 2 wordt ingericht als dagverzorgingscentrum.*

*Studieopdracht werd opgestart door het Vast Bureau op 16/02/2022 en gegund op 02/03/2022.*

*Omgevingsvergunningsdossier voor aanpassing is ingediend in april 2022 en verleend in mei 2022.*

	2022		
	Jaarrekening	Eindkredieten	Initiële kredieten
Exploitatie			
Investerings			
Uitgaven	9.874	160.000	0
Ontvangsten	0	0	0
Saldo	-9.874	-160.000	0
Financiering			

## Geen niet-prioritaire acties

### **Prioritair actieplan: AP-22: We stimuleren de lokale economie.**

We stimuleren de lokale economie.

Van 01/01/2020 tot 31/12/2025

	2022		
	Jaarrekening	Eindkredieten	Initiële kredieten
Exploitatie			
Uitgaven	0	2.000	2.000
Ontvangsten	0	0	0
Saldo	0	-2.000	-2.000
Investerings			
Uitgaven	9.073	96.728	30.000
Ontvangsten	0	0	0
Saldo	-9.073	-96.728	-30.000
Financiering			

## Prioritaire actie: ACT-221: De gemeente ondersteunt de startende kleinhandelzaken in de handelskernen vanaf 2021.

De gemeente ondersteunt de startende kleinhandelzaken in de handelskernen vanaf 2021.

Van 01/01/2020 tot 31/12/2025

### Toelichting evaluatie: *Evaluaties:*

*Evaluatie 2022: Ondersteunen startende kleinhandelzaken.*

*Het schepencollege tekende op 30/06/2021 in op de actie 'Start&Go' van de Provinciale Ontwikkelingsmaatschappij waarbij startende ondernemers via de gemeente gratis credits krijgen ter waarde van € 200 voor opleidingen, coaching, netwerkmomenten,...*

*In de raad van 5 december 2022 werd ook een subsidiereglement goedgekeurd voor startende handelzaken. De gemeentelijke subsidie bedraagt €100,00.*

*IP reconversie ambachtszone Pittem.*

*Het reconversiedossier hangt ook samen met de afkoppelingswerken in de ambachtzone.*

*Ondertussen zijn er reeds verschillende overlegmomenten geweest tussen Sweco, Aquafin, AWV, WVI en de gemeente.*

*AWV heeft laten weten op korte termijn geen beschikbare kredieten te hebben voor het project Posterijlaan, dat aan dit dossier gekoppeld is.*

	2022		
	Jaarrekening	Eindkredieten	Initiële kredieten
Exploitatie			
Uitgaven	0	2.000	2.000
Ontvangsten	0	0	0
Saldo	0	-2.000	-2.000
Investerings			
Financiering			



## Prioritaire actie: ACT-222: Ruimte voor handelaars via stedenbouwkundige voorschriften in nieuwe planinitiatieven/bouwprojecten.

De gemeente verzekert ruimte voor handelaars via stedenbouwkundige voorschriften in nieuwe planinitiatieven of grote bouwprojecten.

Van 01/01/2020 tot 31/12/2025

### Toelichting evaluatie: *Evaluaties:*

*Evaluatie 2022: Verzekeren van ruimte voor handelaars via stedenbouwkundige voorschriften in nieuwe planinitiatieven of grote bouwprojecten.*

*IP opmaak diverse RUP's e.a.*

*RUP De Posterij - goedkeuring startnota in het schepencollege dd. 05/12/2018 (bekendmaking van 10/12/2018 tot 08/02/2019). RUP De Posterij staat voorlopig on hold.*

*RUP Spoorweglaan is afgewerkt in 2020.*

*RUP Garage Lavens is afgewerkt in 2020.*

*RUP Industrielaan Oost is afgewerkt in 2020.*

*RUP Multi Bazar dient opgemaakt na goedkeuring planologisch attest.*

*RUP Sporthal is afgerond.*

*RUP of VK voor woonuitbreidingsgebied IZI Wonen op te maken (in kader van bouwshift).*

*RUP uitbreiding Centrum Noord Egem (deel nabij Buurthuis) is een opportuniteit.*

	2022		
	Jaarrekening	Eindkredieten	Initiële kredieten
Exploitatie			
Investerings			
Uitgaven	9.073	96.728	30.000
Ontvangsten	0	0	0
Saldo	-9.073	-96.728	-30.000
Financiering			

Geen niet-prioritaire acties

Geen niet-prioritaire actieplannen

## Prioritaire beleidsdoelstelling: BD-3: Pittem heeft een voorbeeldrol op vlak van milieu en klimaatbeleid.

Kwalitatieve omschrijving: Pittem heeft een voorbeeldrol op vlak van milieu en klimaatbeleid in het beheer van zijn eigen patrimonium en werking.

Van 01/01/2020 tot 31/12/2025

### Toelichting evaluatie: *Evaluaties:*

*Evaluatie 2022: De openbare verlichting wordt jaarlijks verder verled (uitvoeringsgraad in Pittem: 50%) en de voorziene zonnepaneleninstallaties op de Fontein, het politiebureau, het woonzorgcentrum en op het LOI in de Volderstraat zijn geplaatst in de voorbije jaren.  
De asbestophaling aan huis werd samen met IVIO opgestart.*

	2022		
	Jaarrekening	Eindkredieten	Initiële kredieten
<b>Exploitatie</b>			
Uitgaven	28.574	25.647	20.231
Ontvangsten	23.214	25.925	21.347
Saldo	-5.361	278	1.116
<b>Investerings</b>			
Uitgaven	162.335	459.818	246.816
Ontvangsten	22.423	77.173	22.423
Saldo	-139.912	-382.645	-224.393
<b>Financiering</b>			
Uitgaven	51.732	31.144	49.675
Ontvangsten	38.550	126.816	126.816
Saldo	-13.182	95.672	77.141

## ***Prioritair actieplan: AP-31: Pittem kiest voor een klimaatvriendelijk beheer van eigen patrimonium en werking.***

Pittem kiest voor een klimaatvriendelijk beheer van eigen patrimonium en werking.

Van 01/01/2020 tot 31/12/2025

	2022		
	Jaarrekening	Eindkredieten	Initiële kredieten
<b>Exploitatie</b>			
Uitgaven	28.574	25.647	20.231
Ontvangsten	23.214	25.925	21.347
Saldo	-5.361	278	1.116
<b>Investerings</b>			
Uitgaven	162.335	384.818	246.816
Ontvangsten	22.423	22.423	22.423
Saldo	-139.912	-362.395	-224.393
<b>Financiering</b>			
Uitgaven	51.732	31.144	49.675
Ontvangsten	38.550	126.816	126.816
Saldo	-13.182	95.672	77.141

## Prioritaire actie: ACT-311: We maken een transitie naar een duurzaam wagenpark bij vervanging van dienstwagens.

We maken een transitie naar een duurzaam wagenpark bij vervanging van dienstwagens.

Van 01/01/2020 tot 31/12/2025

**Toelichting evaluatie:** *Evaluaties:*

*Evaluatie 2022: IP aankoop rollend materiaal wegendienst: o.a. combivoertuig voor strooien fietspaden en andere werken, nieuwe heftruck, vervanging Renault Master en Peugeot Partner.*

*23/03/2022: kniklader geleverd*

*Vervanging van de Renault Master via Fluvius*

*Levering in 11/2022 voor een CNG-voertuig via Fluvius voor de wegensdienst.*

	2022		
	Jaarrekening	Eindkredieten	Initiële kredieten
<b>Exploitatie</b>			
Uitgaven	52	0	0
Ontvangsten	0	0	0
Saldo	-52	0	0
<b>Investerings</b>			
Uitgaven	123.784	282.330	120.000
Ontvangsten	0	0	0
Saldo	-123.784	-282.330	-120.000
<b>Financiering</b>			

## Prioritaire actie: ACT-312: In de gemeentelijke gebouwen verminderen we het energieverbruik tegen 2025

In de gemeentelijke gebouwen verminderen we het energieverbruik tegen 2025 en zorgen we voor een transitie naar hernieuwbare energie. We streven naar 33% van het totale energieverbruik uit eigen hernieuwbare energiebronnen tegen 2025.

Van 01/01/2020 tot 31/12/2025

**Toelichting evaluatie:** *Evaluaties:  
Evaluatie 2022: Verminderen van energieverbruik*

*Monitoringsysteem in opstart ism Fluvius. Update tellers Elyse.  
Verdere opvolging digitalisering wordt opgemaakt mei 2022.*

*IP LOI Volderstraat 17 - zonnepanelen.  
Het contractvoorstel werd goedgekeurd op het college dd. 24/2/2021.  
Zonnepanelen geplaatst in september 2021 en zijn ondertussen in dienst.*

*IP WZC - zonnepanelen.  
Goedkeuring contract voor 102 kWp voor 142.660,61 € incl.btw.  
Uitgevoerd in december 2020.*

*Om de elektriciteitsfactuur onder controle te houden heeft het bestuur op 28/09/2022 beslist om alle straatverlichting te doven tussen 23u tot 5u op het volledige grondgebied, behalve in het weekend voor veiligheidsniveau.  
Dit zorgt voor een geraamde besparing van 27,4% op de elektriciteitsfactuur voor openbare straatverlichting.*

*Fluvius is bezig met opmaak Energiezorgplan voor 10 gemeentelijke gebouwen, ook WZC is bezig met een eigen energiedoorlichting.*

	2022		
	Jaarrekening	Eindkredieten	Initiële kredieten
<b>Exploitatie</b>			
Uitgaven	28.522	25.647	20.231
Ontvangsten	23.214	25.925	21.347
Saldo	-5.309	278	1.116
<b>Investerings</b>			
Uitgaven	38.550	102.488	126.816
Ontvangsten	22.423	22.423	22.423
Saldo	-16.128	-80.065	-104.393
<b>Financiering</b>			
Uitgaven	51.732	31.144	49.675
Ontvangsten	38.550	126.816	126.816
Saldo	-13.182	95.672	77.141

### Geen niet-prioritaire acties

## **Prioritair actieplan: AP-32: We versterken ons afvalbeleid inzake de bestrijding van afbestafval.**

We versterken ons afvalbeleid inzake de bestrijding van afbestafval.

Van 01/01/2020 tot 31/12/2025

## Prioritaire actie: ACT-321: In uitvoering vd asbestovereenkomst zal de gemeente de eenmalige financiële ondersteuning aanwenden.

In uitvoering van het toetredingscontract 'Asbestovereenkomst gemeenten 2018' zal de gemeente de eenmalige financiële ondersteuning aanwenden voor de financiering van:

- de inzamelkost van asbest op het lokale recyclagepark
- het niet-gesubsidieerd saldo bij goedgekeurde asbestafbouwprojecten binnen het besluit van de Vlaamse regering van 23/01/2014
- de uitgebreide communicatie- en sensibiliseringsacties naar de burger om Vlaanderen versneld asbestveilig te maken.

Van 01/01/2020 tot 31/12/2025

**Toelichting evaluatie:** *Evaluaties:  
Evaluatie 2022: Asbestovereenkomst gemeenten.*

*Opstart 01/04/2021 volgens IVIO (vertraging door Corona)  
Sinds 01/03/2021 is ophaling aan huis mogelijk voor grotere hoeveelheden asbest (plaatzakken of een asbestcontainer). Ivio heeft ook flyers rond de mogelijkheden rond deze ophaling aan huis verdeeld (inclusief de afzetmogelijkheid op recyclagepark). Mogelijkheid werd ook vermeld op Facebookpagina Pittem. Politierglement werd aangepast in zitting 12/04/2021.*

*Op heden zijn er geen Vlaamse middelen meer en wachten we bijgevolg een nieuwe subsidieronde af dat Ivio opvolgt. Wel kunnen we nog aan verminderd tarief zakken of containers verkrijgen bij Ivio, wat vaak wordt gevraagd.*

### Geen niet-prioritaire acties

## **Prioritair actieplan: AP-33: Pittem versterkt de beleving van de natuur voor zijn burgers.**

Pittem versterkt de beleving van de natuur voor zijn burgers.

Van 01/01/2020 tot 31/12/2025

	2022		
	Jaarrekening	Eindkredieten	Initiële kredieten
Exploitatie			
Investerings			
Uitgaven	0	75.000	0
Ontvangsten	0	54.750	0
Saldo	0	-20.250	0
Financiering			

## Prioritaire actie: ACT-331: De groene site in de Gentsemeersweg bouwen we uit tot een ontmoetingsruimte voor NME.

De groene site in de Gentsemeersweg bouwen we uit tot een ontmoetingsruimte voor natuur- en milieu-educatie.  
Van 01/01/2020 tot 31/12/2025

**Toelichting evaluatie:** *Evaluaties:  
Evaluatie 2022: Ontmoetingsruimte Gentsemeersweg voor natuur- en milieu-educatie.*

*Westtoer zoekt zones om ikv hun 'Picknickplan' picknickplaatsen te ontwikkelen. Pittem heeft hen aangegeven dat hiervoor de zuidelijke zone aan de Gentsemeersweg in aanmerking komt. November 2021 aanvraag project ingediend ikv Herstelfonds Platteland, in combinatie met financiële en inhoudelijke ondersteuning Stad-Land-Schap. Verder uitgewerkt voorstel met financiering werd ingediend tegen 21/02/2022. In april 2022 werd de omgevingsvergunning aangevraagd voor aanleg infrastructuur (vlonderpad, brugje, ponton). Ondertussen werden de vergunning en de subsidie-aanvraag goedgekeurd. Momenteel worden offertes aangevraagd.*

	2022		
	Jaarrekening	Eindkredieten	Initiële kredieten
Exploitatie			
Investerings			
Uitgaven	0	75.000	0
Ontvangsten	0	54.750	0
Saldo	0	-20.250	0
Financiering			

Geen niet-prioritaire acties

Geen niet-prioritaire actieplannen

## Prioritaire beleidsdoelstelling: BD-4: Een kwaliteitsvol leven voor elke inwoner door het aanbieden van een uitgebreid en divers zorgaanbod

Kwalitatieve omschrijving: De gemeente Pittem streeft een kwaliteitsvol leven na voor elke inwoner door het aanbieden van een uitgebreid en divers zorgaanbod.

Ons aanbod is afgestemd op de toenemende vergrijzing en vereenzaming, door de uitbreiding van het woonzorgcentrum en de opstart van een multifunctioneel lokaal dienstencentrum.

Van 01/01/2020 tot 31/12/2025

**Toelichting evaluatie:** *Evaluaties:  
Evaluatie 2022: De uitbreiding van het residentieel zorgaanbod in combinatie met een lokaal dienstencentrum en dorpsrestaurant binnen onze gemeente wordt momenteel onderzocht in samenwerking met Probis.*

	2022		
	Jaarrekening	Eindkredieten	Initiële kredieten
Exploitatie			
Investerings			
Uitgaven	15.851	179.443	150.000
Ontvangsten	0	0	0
Saldo	-15.851	-179.443	-150.000
Financiering			

## **Prioritair actieplan: AP-41: We breiden het aanbod aan residentiële zorg uit om tegemoet te komen aan de toenemende vergrijzing.**

We breiden het aanbod aan residentiële zorg uit om tegemoet te komen aan de toenemende vergrijzing.

Van 01/01/2020 tot 31/12/2025

	2022		
	Jaarrekening	Eindkredieten	Initiële kredieten
Exploitatie			
Investerings			
Uitgaven	7.926	89.443	75.000
Ontvangsten	0	0	0
Saldo	-7.926	-89.443	-75.000
Financiering			

### **Prioritaire actie: ACT-411: Een zorghotel voor tijdelijke opvang van maximaal 10 senioren als aanvulling op het bestaande aanbod**

We bouwen in combinatie met het lokaal dienstencentrum een zorghotel voor tijdelijke opvang van maximaal 10 senioren als aanvulling op het bestaande aanbod voor kort verblijf. De opstart van het dossier is voorzien in 2020.

Van 01/01/2020 tot 31/12/2025

#### **Toelichting evaluatie: Evaluaties:**

*Evaluatie 2022: Goedkeuring offerte Probis Consult voor advies ontwikkeling zorgsite op 10 juni 2020. De workshops naar invulling zijn lopende sedert oktober 2021.*

*Het advies van Probis rond de ontwikkeling van een zorgsite werd afgerond op 20 april 2022 met de voorstelling van de volumestudie voor de bouw van een lokaal dienstencentrum in combinatie met de burelen voor de sociale dienst en één zorgloket. Er werd afgestapt van de bouw van een zorghotel met LDC, de vrijgekomen ruimte van het huidige sociaal huis kan ingenomen worden door het WZC dat nu met ruimtetekort kampt. Er dient nu een beslissing te komen rond de vooruitgang van het project.*

	2022		
	Jaarrekening	Eindkredieten	Initiële kredieten
Exploitatie			
Investerings			
Uitgaven	7.926	89.443	75.000
Ontvangsten	0	0	0
Saldo	-7.926	-89.443	-75.000
Financiering			

### **Prioritaire actie: ACT-412: Pittem realiseert een uitbreiding van het woonzorgcentrum.**

Pittem realiseert een uitbreiding van het woonzorgcentrum binnen de mogelijkheden van de financiering door Vlaanderen. De uitbreiding leidt naar een efficiënter beheer van het woonzorgcentrum

Van 01/01/2020 tot 31/12/2025

#### **Geen niet-prioritaire acties**

## **Prioritair actieplan: AP-42: Een aanbod dat zich richt op het toenemend aantal alleenstaanden en het voorkomen van vereenzaming.**

We ontwikkelen een aanbod dat zich richt op het toenemend aantal alleenstaanden en vereenzaming wil voorkomen.

Van 01/01/2020 tot 31/12/2025

	2022		
	Jaarrekening	Eindkredieten	Initiële kredieten
Exploitatie			
Investerings			
Uitgaven	7.926	90.000	75.000
Ontvangsten	0	0	0
Saldo	-7.926	-90.000	-75.000
Financiering			

### **Prioritaire actie: ACT-421: Pittem bouwt een lokaal dienstencentrum aansluitend bij het wzc tegen 2025.**

Pittem bouwt een lokaal dienstencentrum aansluitend bij het wzc tegen 2025.

Van 01/01/2020 tot 31/12/2025

#### **Toelichting evaluatie:** *Evaluaties:*

*Evaluatie 2022: Goedkeuring offerte Probis Consult voor advies ontwikkeling zorgsite op 10 juni 2020. De workshops naar invulling zijn lopende sedert oktober 2021.*

*Het advies van Probis rond de ontwikkeling van een zorgsite werd afgerond op 20 april 2022 met de voorstelling van de volumestudie voor de bouw van een lokaal dienstencentrum in combinatie met de burelen voor de sociale dienst en één zorgloket. Er werd afgestapt van de bouw van een zorghotel met LDC, de vrijgekomen ruimte van het huidige sociaal huis kan ingenomen worden door het WZC dat nu met ruimtetekort kampt. Er dient nu een beslissing te komen rond de vooruitgang van het project.*

	2022		
	Jaarrekening	Eindkredieten	Initiële kredieten
Exploitatie			
Investerings			
Uitgaven	7.926	90.000	75.000
Ontvangsten	0	0	0
Saldo	-7.926	-90.000	-75.000
Financiering			

### **Prioritaire actie: ACT-422: In het lokaal dienstencentrum voorzien we een dorpsrestaurant.**

In het lokaal dienstencentrum voorzien we een dorpsrestaurant.

Van 01/01/2020 tot 31/12/2025

#### **Toelichting evaluatie:** *Evaluaties:*

*Evaluatie 2022: Goedkeuring offerte Probis Consult voor advies ontwikkeling zorgsite op 10 juni 2020. De workshops naar invulling zijn lopende sedert oktober 2021.*

*Het advies van Probis rond de ontwikkeling van een zorgsite werd afgerond op 20 april 2022 met de voorstelling van de volumestudie voor de bouw van een lokaal dienstencentrum in combinatie met de burelen voor de sociale dienst en één zorgloket. Er werd afgestapt van de bouw van een zorghotel met LDC, de vrijgekomen ruimte van het huidige sociaal huis kan ingenomen worden door het WZC dat nu met ruimtetekort kampt. Er dient nu een beslissing te komen rond de vooruitgang van het project.*

Geen niet-prioritaire acties

Geen niet-prioritaire actieplannen



## Prioritaire beleidsdoelstelling: BD-5: De sportsite van Pittem is heringericht en uitgebreid zodat meer inwoners sport kunnen beleven.

Kwalitatieve omschrijving: De sportsite van Pittem is heringericht en uitgebreid zodat meer inwoners sport kunnen beleven bij voorkeur in eigen gemeente.

Van 01/01/2020 tot 31/12/2025

### Toelichting evaluatie: *Evaluaties:*

*Evaluatie 2022: Het gebruiksrecht van de sportsite werd overgedragen aan Farys in 2020.*

*De bijkomende verledning van de veldverlichting is uitgevoerd.*

*Het dossier rond de bouw van een nieuwe sporthal werd door de inflatie 'on hold' geplaatst.*

*Verder is er een concessie voor de aanleg en de uitbating van padelterreinen.*

*Als ondersteuning voor individuele sporters werd er verlichting geplaatst op de Finse piste en werd een technische mountainbikeroute uitgewerkt. In Egem werd een BMX-parcours en een trialparcours aangelegd.*

	2022		
	Jaarrekening	Eindkredieten	Initiële kredieten
<b>Exploitatie</b>			
Uitgaven	169.222	192.900	100.900
Ontvangsten	6.000	6.000	6.000
Saldo	-163.222	-186.900	-94.900
<b>Investerings</b>			
Uitgaven	60.939	161.952	0
Ontvangsten	0	0	0
Saldo	-60.939	-161.952	0
<b>Financiering</b>			
Uitgaven	6.036	11.100	5.323
Ontvangsten	72.062	97.373	0
Saldo	66.026	86.273	-5.323

### Prioritair actieplan: AP-51: We stimuleren sportbeleving in Pittem.

We stimuleren sportbeleving in Pittem.

Van 01/01/2020 tot 31/12/2025

	2022		
	Jaarrekening	Eindkredieten	Initiële kredieten
<b>Exploitatie</b>			
Uitgaven	169.222	192.900	100.900
Ontvangsten	6.000	6.000	6.000
Saldo	-163.222	-186.900	-94.900
<b>Investerings</b>			
Uitgaven	60.939	161.952	0
Ontvangsten	0	0	0
Saldo	-60.939	-161.952	0
<b>Financiering</b>			
Uitgaven	6.036	11.100	5.323
Ontvangsten	72.062	97.373	0
Saldo	66.026	86.273	-5.323

## Prioritaire actie: ACT-511: Pittem vernieuwt en breidt de sportsite uit.

Pittem vernieuwt en breidt de sportsite uit. We maken een masterplan op in 2020

Van 01/01/2020 tot 31/12/2025

**Toelichting evaluatie:** *Evaluaties:*  
*Evaluatie 2022: Sportbeleving*

*IP Pittem vernieuwt en breidt de sportsite uit.*

*Door de stijgende inflatie wordt de bouw van de nieuwe sporthal uitgesteld.*

*Het traject dat dit project al doorlopen heeft:*

*- Gunning 02/10/2019: ontwerp conceptnota (Verba), Plan van aanpak wordt opgesteld samen met Farys (16/03/2021), Plan van aanpak werd goedgekeurd in het schepencollege van 14/04/2021. Goedkeuring administratief en technisch bestek nieuwbouw sporthal in schepencollege van 16/06/2021.*

*- Publicatie dossier nieuwbouw: werd gepubliceerd op dinsdag 29/06/2021. Ultieme datum voor indienen van de dossiers is 21/09/2021. Gunning aanstellen ontwerper (Studio Klein Brabant) in schepencollege van 27/10/2021. Eerste kennismakingsvergadering met Farys, Studio Klein Brabant en gemeente Pittem op 12/01/2022.*

*- Een voorontwerp werd besproken op een vergadering dd. 16/03/2022 met de architecten, Farys en het beleid.*

*Op de GR van 4 juli 2022 werd meegedeeld aan de raadsleden dat de bouw van de sporthal niet doorgaat in deze legislatuur. Er werd formeel beslist om het project van de nieuwe sporthal stop te zetten.*

*IP Toetreding project Farys:*  
*Overdracht gebruiksrecht: voltooid*  
*Instappen aandelen: voltooid*

*IP Verlichting sportterreinen (voetbal- tennis en padelsterrein)*

*De offerte voor plaatsen van volgverlichting werd goedgekeurd in het schepencollege dd. 04/03/2020, uitvoering werd voorzien in 2021.*

*Verlichting T1 werd geplaatst in week van 14/02/2022.*

*Overleg begin maart 2022 met betrokken partijen om eind april 2022 de nieuwe app en notes op de armaturen van alle verlichting te plaatsen. Blijvende problemen.*

*Wachten op nieuwe app of update app in maart. Daarna beslissing welke opties gekozen worden voor de verlichting aan te sturen. Nog geen voorlopige oplevering. Schadeclaim werd goedgekeurd, bedrag wordt nog meegedeeld.*

*Aankoop zeecontainer: 07/09/2022: Goedkeuring aankoop container voor berging sportsite (2022/CBS/1114)*

*Kuismachine: 19/10/2022: goedkeuring om nieuwe kuismachine aan te kopen (2022/CBS/1335), werd in november in gebruik genomen.*

*Kunstgrasveld: goedkeuring plan van aanpak aanleg kunstgrasveld (2022/CBS/1289), goedkeuring bestek kunstgrasveld (2022/CBS/1575).*

*Mobiele kleedkamerunits: goedkeuring plan van aanpak aankoop (2022/CBS/1525). Bestek werd goedgekeurd op CBS (2023/CBS/164)*

*Verlichting sporthal: verlichting werd geplaatst op 20 maart 2023, goedkeuring CBS (2023/CBS/226)*

*De exploitatie-uitgaven omvatten het tekort in exploitatie door TMVW (Farys) van de sportsite.*

*De exploitatie-ontvangsten omvatten de jaarlijkse concessievergoeding voor de uitbating van de padelsite.*

	2022		
	Jaarrekening	Eindkredieten	Initiële kredieten
<b>Exploitatie</b>			
Uitgaven	169.222	192.900	100.900
Ontvangsten	6.000	6.000	6.000
Saldo	-163.222	-186.900	-94.900
<b>Investerings</b>			
Uitgaven	60.939	161.952	0
Ontvangsten	0	0	0
Saldo	-60.939	-161.952	0
<b>Financiering</b>			
Uitgaven	6.036	11.100	5.323
Ontvangsten	72.062	97.373	0
Saldo	66.026	86.273	-5.323

### Prioritaire actie: ACT-512: De Finse piste wordt uitgerust met verlichting.

De Finse piste wordt uitgerust met verlichting.

Van 01/01/2020 tot 31/12/2025

**Toelichting evaluatie:** *Evaluaties:*  
*Evaluatie 2022: IP De Finse piste werd uitgerust met verlichting.*

### Prioritaire actie: ACT-513: We ondersteunen het grote aantal individuele sporters door het verruimen van het aanbod.

We onderzoeken of het grote aantal individuele sporters kunnen ondersteund worden door het verruimen van het aanbod en/of infrastructuur.

Van 01/01/2020 tot 31/12/2025

**Toelichting evaluatie:** *Evaluaties:*  
*Evaluatie 2022: Verruimen van het aanbod en/of infrastructuur.*

*Uitvoering van 2022: MTB-route, verlichting Finse piste, trialparcours*

*Skeelerroute ism Midwest: opening op 4 juni 2023*

### Geen niet-prioritaire acties

Geen niet-prioritaire actieplannen

## Prioritaire beleidsdoelstelling: BD-6: De gemeente Pittem herstructureert de interne organisatie om dienstverlening te versterken.

Kwalitatieve omschrijving: De gemeente Pittem herstructureert de interne organisatie om dienstverlening te versterken.

Van 01/01/2020 tot 31/12/2025

### Toelichting evaluatie: *Evaluaties:*

*Evaluatie 2022: Het goedgekeurde organogram, met nieuwe functies, maar werd nog niet volledig ingevuld omwille van budgettaire reden.*

*Nieuwe medewerkers worden meteen opgenomen in een cyclus van competentie management (plannings- en functioneringsgesprekken).*

*Periodiek overleg binnen en met diensten werd (structureel) bestendigd of geïntroduceerd (bv. vrije tijdsdiensten).*

*Begin 2022: aanpassing organogram (GR april 2022)*

	2022		
	Jaarrekening	Eindkredieten	Initiële kredieten
Exploitatie			
Uitgaven	49.045	34.829	25.329
Ontvangsten	11.165	0	0
Saldo	-37.880	-34.829	-25.329
Investerings			
Financiering			

### **Prioritair actieplan: AP-61: Pittem herstructureert de interne werking nav de inkanteling van het OCMW en de pensioneringsgolf.**

Pittem herstructureert de interne werking naar aanleiding van de inkanteling van het OCMW en de nakende pensioneringsgolf.

Van 01/01/2020 tot 31/12/2025

	2022		
	Jaarrekening	Eindkredieten	Initiële kredieten
Exploitatie			
Uitgaven	49.045	34.829	25.329
Ontvangsten	11.165	0	0
Saldo	-37.880	-34.829	-25.329
Investerings			
Financiering			

### Prioritaire actie: ACT-611: We maken een plan van aanpak voor de pensioneringsgolf obv kennisoverdracht en continuïteit.

We maken in 2020 een plan van aanpak voor nakende pensioneringsgolf waarin kennisoverdracht en continuïteit centraal staan.

Van 01/01/2020 tot 31/12/2025

### Toelichting evaluatie: *Evaluaties:*

*Evaluatie 2022: 26-01-2021: CBS + MAT, met o.a. bespreking (uitdagingen van het) organogram en takenpakketten, bijgewerkt organogram op GR van 4 april 2022*

*(2022/GR/019), overzicht van aankomende pensioneringen, aanwervingsprocedure in kaart gebracht, concrete planning voor opvolging op te maken in navolging van pensioendata.*

*Betrokkenen bijeen brengen om de pensioneringen van 2024 voor te bereiden: inhoudelijke invulling, timing, verspreiding vacatures, proces aanwerving,...*

## Prioritaire actie: ACT-612: We bouwen een nieuwe structuur op basis van het goedgekeurde organogram.

We bouwen een nieuwe structuur op basis van het goedgekeurde organogram (dec 19).

Van 01/01/2020 tot 31/12/2025

### Toelichting evaluatie: *Evaluaties:*

*Evaluatie 2022: Geïntegreerd organogram goedgekeurd door de gemeenteraad op 5 december 2019.*

*Een nieuw organogram werd voorgelegd aan de gemeenteraad en de OCMWraad op 4 april 2022.*

## Prioritaire actie: ACT-613: We gaan actief op zoek naar samenwerking met andere besturen zodat er verzekerde dienstverlening is.

We gaan actief op zoek naar samenwerking met andere besturen (vooral eenmansdiensten) zodat er verzekerde dienstverlening is.

Van 01/01/2020 tot 31/12/2025

### Toelichting evaluatie: *Evaluaties:*

*Evaluatie 2022: Via deelname in kostendelende verenigingen van de wvi is er mogelijkheid van back-up op de dienst omgeving. Verder is er al samenwerking geweest met Wingene ogv burgerzaken.*

*Ook op gebied van GIS en handhaving is er intergemeentelijke samenwerking. (gemeenteraad dd. 5/7/2021)*

### *Midwest: project 'e-inclusie'*

*De Vlaamse regering stelt middelen ter beschikking aan lokale besturen en intergemeentelijke samenwerkingsverbanden om de digitale vaardigheden van burgers te bevorderen. De DVV Midwest diende een subsidie-aanvraag in en ontving hiervoor financiële middelen. Met deze middelen is Midwest een traject opgestart waarbij lokale besturen kunnen deelnemen aan proeftuinen.*

*In zitting van 14 december 2022 verleende het College van Burgemeester en Schepenen goedkeuring aan het voorstel om met de gemeente Pittem in te stappen in de proeftuin 'Digitale oefenkansen'. Hierbij krijgen burgers in hun contact met de gemeentelijke publieksdiensten kleine digitale kansen aangereikt, zoals bv. het leren scannen van een QR-code, een adres terugvinden via Google Maps,...*

*DVV Midwest heeft met vormingsorganisatie Avansa een samenwerking afgesloten om de vorming rond 'Digitale oefenkansen' in de diverse geïnteresseerde gemeentes te organiseren. De vorming wordt voor elke gemeente apart gegeven zodat er een soort dynamiek ontstaat waarbij collega's elkaar stimuleren en er intern afspraken kunnen gebeuren. Ook communicatie naar de burger kan dan op het niveau van de gemeente gebeuren. Door deel te nemen aan de vorming 'Digitale oefenkansen' leren medewerkers om met kleine ingrepen en tips burgers digitaal vaardig te maken. Hiermee worden de digitale vaardigheden van burgers gestimuleerd.*

	2022		
	Jaarrekening	Eindkredieten	Initiële kredieten
Exploitatie			
Uitgaven	49.045	34.829	25.329
Ontvangsten	11.165	0	0
Saldo	-37.880	-34.829	-25.329
Investerings			
Financiering			

## Prioritaire actie: ACT-614: We ondersteunen onze medewerkers via de ontwikkelingscyclus en volgen hun functioneren op.

We ondersteunen onze medewerkers sterker via de persoonlijke ontwikkelingscyclus en volgen hun functioneren op.

Van 01/01/2020 tot 31/12/2025

### Toelichting evaluatie: *Evaluaties:*

*Evaluatie 2022: In eerste instantie werd nu werk gemaakt van een onthaalbeleid voor de nieuwe medewerkers en werden o.a. uitgebreide planningsgesprekken gevoerd. Het competentie management wordt verder uitgebouwd naar de andere medewerkers, maar daar zijn we deels afhankelijk van de invulling van leidinggevende functies (bv. coördinator ruimte). Er wordt ingezet op het frequent geven van feedback tijdens de normale werking. Een vormingstraject voor leidinggevendenden gaat van start in het najaar van 2023.*

## Geen niet-prioritaire acties

### **Prioritair actieplan: AP-62: We versterken de interne communicatie.**

We versterken de interne communicatie.

Van 01/01/2020 tot 31/12/2025

## Prioritaire actie: ACT-621: We organiseren structureel overleg binnen de diensten en met leidinggevendenden vanaf 2020.

We organiseren structureel overleg binnen de diensten en met leidinggevendenden vanaf 2020.

Van 01/01/2020 tot 31/12/2025

### Toelichting evaluatie: *Evaluaties:*

*Evaluatie 2022: structureel overleg binnen de diensten en met leidinggevendenden*

*Er is periodiek overleg binnen de technische dienst (ook link met buitendiensten), de bib en er werd overleg opgestart binnen de vrije tijdsdiensten, de poetsdienst en de dienst omgeving. Het managementteam vergadert nu structureel maandelijks op vastgestelde data. Naar aanleiding van de aanpassing van het meerjarenplan wordt terug een overleg MAT-schepencollege ingepland. Maandelijks overleg met de sociale dienst nav BCSD.*

## Geen niet-prioritaire acties

### **Prioritair actieplan: AP-63: We evalueren en sturen ons dienstverleningsmodel bij.**

We evalueren en sturen ons dienstverleningsmodel bij.

Van 01/01/2020 tot 31/12/2025

## Prioritaire actie: ACT-631: In de evaluatie van het dienstverleningsmodel onderzoeken we of er aanpassingen noodzakelijk zijn.

In de evaluatie van het huidig dienstverleningsmodel onderzoeken we of er aanpassingen noodzakelijk zijn op het vlak van openingsuren, werken op afspraak, fysieke locatie van diensten zoals jeugd en sport, enz.

Van 01/01/2020 tot 31/12/2025

### Toelichting evaluatie: *Evaluaties:*

*Evaluatie 2022: Schepencollege dd. 29/09/2021 - goedkeuring nieuwe openingsuren gemeentehuis (2021/CBS/1271) - ingang op 01/10/2021*

*01/12/2021 - in gebruik name van de digitale afsprakentool bookings + parlofoon met camera om de schuifdeur aan de ingang te bedienen.*

*Toekomst: evalueren dienstverleningsmodel*

## Geen niet-prioritaire acties

## Geen niet-prioritaire actieplannen

## Prioritaire beleidsdoelstelling: BD-7: De gemeente Pittem is een vlot bereikbare partner voor iedere inwoner.

Kwalitatieve omschrijving: De gemeente in Pittem is een vlot bereikbare partner voor iedere inwoner, communiceert duidelijk en heeft initiatieven om burgerparticipatie verder te ontplooiën.

Van 01/01/2020 tot 31/12/2025

**Toelichting evaluatie:** *Evaluaties:*

*Evaluatie 2022: De communicatiemedewerkster is gestart eind maart 2021 en kreeg de opdracht mee een communicatieplan uit te werken.*

	2022		
	Jaarrekening	Eindkredieten	Initiële kredieten
Exploitatie			
Uitgaven	620	620	620
Ontvangsten	0	0	0
Saldo	-620	-620	-620
Investerings			
Financiering			

### **Prioritair actieplan: AP-71: We zetten in op het versterken van onze communicatie via een goede mix van kanalen.**

We zetten in op het versterken van onze communicatie via een goede mix van kanalen.

Van 01/01/2020 tot 31/12/2025

#### **Prioritaire actie: ACT-711: We stellen een communicatie medewerker aan om het communicatiebeleid te versterken.**

We stellen een communicatie medewerker aan om het communicatiebeleid te versterken.

Van 01/01/2020 tot 31/12/2025

**Toelichting evaluatie:** *Evaluaties:*

*Evaluatie 2022: communicatiemedewerker*

*Openverklaring communicatiemedewerker op het schepencollege dd. 12/02/2020.  
Start van de communicatiemedewerker op 29/03/2021.*

#### **Prioritaire actie: ACT-712: We ontwikkelen een communicatieplan dat alle communicatie naar de burger stroomlijnt.**

We ontwikkelen een communicatieplan dat alle communicatie naar de burger stroomlijnt.

Van 01/01/2020 tot 31/12/2025

**Toelichting evaluatie:** *Evaluaties:*

*Evaluatie 2022: We ontwikkelen een communicatieplan dat alle communicatie naar de burger stroomlijnt.*

*Communicatiemedewerker volgde basisopleiding overheidscommunicatie in november 2021.*

*Deskundige communicatie maakte eerste versie op van het communicatiebeleidsplan. Op 17/02/2022 werd dit plan overlopen met de beleidsmedewerker.*

*Tweede versie van het communicatiebeleidsplan is klaar en moet afgestemd worden met het MAT.*

Geen niet-prioritaire acties

## **Prioritair actieplan: AP-72: We betrekken burgers bij de realisatie van grote beleidsprojecten.**

We betrekken burgers bij de realisatie van grote beleidsprojecten.

Van 01/01/2020 tot 31/12/2025

	2022		
	Jaarrekening	Eindkredieten	Initiële kredieten
Exploitatie			
Uitgaven	620	620	620
Ontvangsten	0	0	0
Saldo	-620	-620	-620
Investerings			
Financiering			

### **Prioritaire actie: ACT-721: We voorzien participatie van de burgers bij de herinrichting van het centrum.**

We voorzien participatie van de burgers bij de herinrichting van het centrum.

Van 01/01/2020 tot 31/12/2025

**Toelichting evaluatie:** *Evaluaties:*

*Evaluatie 2022: Er wordt bekeken hoe de hulp van de WVI m.b.t. het uittekenen van de participatietrajecten inschakeld kan worden.*

*Op de GR van 5 december 2022 werd het participatietraject van het mobiliteitsplan herzien. (2022/GR/087) Er werd een uitbreiding voorzien in de vorm van gesprekstafels (uitwerkingsfase) en een multimodale infomarkt.*

### **Prioritaire actie: ACT-722: We voorzien participatie van de burgers en de gebruikers bij de herinrichting van de sportsite.**

We voorzien participatie van de burgers en de gebruikers bij de herinrichting van de sportsite.

Van 01/01/2020 tot 31/12/2025

**Toelichting evaluatie:** *Evaluaties:*

*Evaluatie 2022: We voorzien participatie van de burgers en de gebruikers bij de herinrichting van de sportsite.*

*Bevraging via sportclubs en bespreking op de sportraad (02/2021).*

*Via sportraad worden er updates gegeven rond stavaza sportsite. Project staat momenteel on hold.*

### **Prioritaire actie: ACT-723: Bij planinitiatieven organiseren we infomarkten.**

Bij planinitiatieven organiseren we infomarkten.

Van 01/01/2020 tot 31/12/2025

**Toelichting evaluatie:** *Evaluaties:*

*Evaluatie 2022: Infomarkt RUP sporthal op 21/9/2021.*



## Prioritaire actie: ACT-724: We verhogen de betrokkenheid van de adviesraden bij het gemeentelijk beleid.

We verhogen de betrokkenheid van de adviesraden bij het gemeentelijk beleid.

Van 01/01/2020 tot 31/12/2025

**Toelichting evaluatie:** *Evaluaties:*

*Evaluatie 2022: Heropstart van de gemeentelijke adviesraden na Coronaperiode.*

	2022		
	Jaarrekening	Eindkredieten	Initiële kredieten
<b>Exploitatie</b>			
Uitgaven	620	620	620
Ontvangsten	0	0	0
Saldo	-620	-620	-620
<b>Investerings</b>			
<b>Financiering</b>			

Geen niet-prioritaire acties

Geen niet-prioritaire actieplannen

## Niet-prioritaire beleidsdoelstellingen

- BD-8: Regulier beleid

	2022		
	Jaarrekening	Eindkredieten	Initiële kredieten
<b>Exploitatie</b>			
Uitgaven	10.905.425	12.110.658	11.089.049
Ontvangsten	13.156.818	13.171.266	12.357.625
Saldo	2.251.394	1.060.608	1.268.576
<b>Investerings</b>			
Uitgaven	534.829	3.348.266	1.380.707
Ontvangsten	1.591.265	2.238.453	291.763
Saldo	1.056.435	-1.109.813	-1.088.944
<b>Financiering</b>			
Uitgaven	2.163.700	2.162.174	669.605
Ontvangsten	7.676	0	0
Saldo	-2.156.024	-2.162.174	-669.605

Overzicht Doelstellingen, Actieplannen en Acties is te vinden op:  
[www.pittem.be](http://www.pittem.be)

*Andere gebruikte dossiers op dit rapport:*

*MJP initieel krediet:*

*MJP\_HERZIENING\_4\_BEGINKREDIET\_2022 2021: Budg. 41217*

*MJP eindkrediet:*

*MJP\_HERZIENING\_6\_BEGINKREDIET\_2023 2022: Budg. 44607*



## Deel II : Financiële nota

BOEKJAAR 2022

### Provincie West-Vlaanderen Arrondissement Tielt

Markt 1

8740 Pittem

N.I.S.-nummer: 37011

Locatie document

<https://www.pittem.be/nl/onze-gemeente/bestuur/gemeenteraad/gemeente-openbaarheid-van-bestuur>

Gemeente Pittem

tel. 051 46 03 50

BE64 0910 0024 4852

OCMW Pittem

tel. 051 61 00 60

BE32 0910 0092 8502

# **Doelstellingenrekening (J1)**

# J1: Doelstellingenrekening



2022

Journalvolgnommern: JR Budg. 328751 Alg. 21213 / EK Budg. 44607

Gemeente (0207.432.916)  
Markt 1, 8740 Pittem  
Algemeen directeur:: Carl Couckuyt

OCMW (0212.208.482)  
Koolskampstraat 46, 8740 Pittem  
Financieel directeur:: Tonia Depoortere

## Prioritaire beleidsdoelstelling: BD-1:De gemeente Pittem is een leefbare, genietbare en veilige gemeente voor haar inwoners.

	Jaarrekening	Meerjarenplan
Exploitatie		
Uitgave	16.296	62.685
Ontvangst	48.254	33.500
Saldo	31.958	-29.185
Investering		
Uitgave	76.083	1.692.347
Ontvangst	0	0
Saldo	-76.083	-1.692.347
Financiering		

## Prioritaire beleidsdoelstelling: BD-2:Pittem heeft een visie op de vernieuwing van het centrum.

	Jaarrekening	Meerjarenplan
Exploitatie		
Uitgave	0	2.000
Ontvangst	0	0
Saldo	0	-2.000
Investering		
Uitgave	18.946	656.728
Ontvangst	0	0
Saldo	-18.946	-656.728
Financiering		

## Prioritaire beleidsdoelstelling: BD-3:Pittem heeft een voorbeeldrol op vlak van milieu en klimaatbeleid.

	Jaarrekening	Meerjarenplan
Exploitatie		
Uitgave	28.574	25.647
Ontvangst	23.214	25.925
Saldo	-5.361	278
Investering		
Uitgave	162.335	459.818
Ontvangst	22.423	77.173
Saldo	-139.912	-382.645
Financiering		
Uitgave	51.732	31.144
Ontvangst	38.550	126.816
Saldo	-13.182	95.672

**Prioritaire beleidsdoelstelling: BD-4:Een kwaliteitsvol leven voor elke inwoner door het aanbieden van een uitgebreid en divers zorgaanbod**

	Jaarrekening	Meerjarenplan
Exploitatie		
Uitgave	15.851	179.443
Ontvangst	0	0
Saldo	-15.851	-179.443
Financiering		

**Prioritaire beleidsdoelstelling: BD-5:De sportsite van Pittem is heringericht en uitgebreid zodat meer inwoners sport kunnen beleven.**

	Jaarrekening	Meerjarenplan
Exploitatie		
Uitgave	169.222	192.900
Ontvangst	6.000	6.000
Saldo	-163.222	-186.900
Investering		
Uitgave	60.939	161.952
Ontvangst	0	0
Saldo	-60.939	-161.952
Financiering		
Uitgave	6.036	11.100
Ontvangst	72.062	97.373
Saldo	66.026	86.273

**Prioritaire beleidsdoelstelling: BD-6:De gemeente Pittem herstructureert de interne organisatie om dienstverlening te versterken.**

	Jaarrekening	Meerjarenplan
Exploitatie		
Uitgave	49.045	34.829
Ontvangst	11.165	0
Saldo	-37.880	-34.829
Investering		
Financiering		

**Prioritaire beleidsdoelstelling: BD-7:De gemeente Pittem is een vlot bereikbare partner voor iedere inwoner.**

	Jaarrekening	Meerjarenplan
Exploitatie		
Uitgave	620	620
Ontvangst	0	0
Saldo	-620	-620
Investering		
Financiering		

**Niet prioritaire beleidsdoelstellingen**

	Jaarrekening	Meerjarenplan
Exploitatie		
Uitgave	10.905.425	12.110.658
Ontvangst	13.156.818	13.171.266
Saldo	2.251.394	1.060.608
Investering		
Uitgave	534.829	3.348.266
Ontvangst	1.591.265	2.238.453
Saldo	1.056.435	-1.109.813
Financiering		
Uitgave	2.163.700	2.162.174
Ontvangst	7.676	0
Saldo	-2.156.024	-2.162.174

## Verrichtingen zonder beleidsdoelstelling

	Jaarrekening	Meerjarenplan
Exploitatie		
Uitgave	0	0
Ontvangst	117	0
Saldo	117	0
Investing		
Financiering		

## Totaal

	Jaarrekening	Meerjarenplan
Exploitatie		
Uitgave	11.169.181	12.429.339
Ontvangst	13.245.568	13.236.691
Saldo	2.076.386	807.352
Investing		
Uitgave	868.983	6.498.554
Ontvangst	1.613.688	2.315.626
Saldo	744.705	-4.182.928
Financiering		
Uitgave	2.221.469	2.204.418
Ontvangst	118.288	224.189
Saldo	-2.103.180	-1.980.229

*Andere gebruikte dossiers op dit rapport:*

MJP:

MJP\_HERZIENING\_6\_BEGINKREDIET\_2023 2022: Budg. 44607

# **Staat van het financieel evenwicht (J2)**



## J2: Staat van het financieel evenwicht



2022

Journalvolgnnummers: JR Budg. 328751 Alg. 21213 / EK Budg. 44607

Gemeente (0207.432.916)  
Markt 1, 8740 Pittem  
Algemeen directeur:: Carl Couckuyt

OCMW (0212.208.482)  
Koolskampstraat 46, 8740 Pittem  
Financieel directeur:: Tonia Depoortere

Budgettair resultaat	Jaarrekening	Meerjarenplan
<b>I. Exploitatiesaldo</b>	<b>2.076.386</b>	<b>807.352</b>
a. Ontvangsten	13.245.568	13.236.691
b. Uitgaven	11.169.181	12.429.339
<b>II. Investeringsaldo</b>	<b>744.705</b>	<b>-4.182.928</b>
a. Ontvangsten	1.613.688	2.315.626
b. Uitgaven	868.983	6.498.554
<b>III. Saldo exploitatie en investeringen</b>	<b>2.821.091</b>	<b>-3.375.576</b>
<b>IV. Financieringsaldo</b>	<b>-2.103.180</b>	<b>-1.980.229</b>
a. Ontvangsten	118.288	224.189
b. Uitgaven	2.221.469	2.204.418
<b>V. Budgettair resultaat van het boekjaar</b>	<b>717.911</b>	<b>-5.355.805</b>
VI. Gecumuleerd budgettair resultaat vorig boekjaar	<b>9.628.286</b>	<b>9.628.286</b>
<b>VII. Gecumuleerd budgettair resultaat</b>	<b>10.346.197</b>	<b>4.272.481</b>
<b>IX. Beschikbaar budgettair resultaat</b>	<b>10.346.197</b>	<b>4.272.481</b>

Autofinancieringsmarge	Jaarrekening	Meerjarenplan
<b>I. Exploitatiesaldo</b>	<b>2.076.386</b>	<b>807.352</b>
<b>II. Netto periodieke aflossingen</b>	<b>693.545</b>	<b>676.495</b>
a. Periodieke aflossingen conform de verbintenissen	698.669	681.618
b. Periodieke terugvordering leningen	5.123	5.123
<b>III. Autofinancieringsmarge</b>	<b>1.382.841</b>	<b>130.857</b>

Gecorrigeerde Autofinancieringsmarge	Jaarrekening	Meerjarenplan
<b>I. Autofinancieringsmarge</b>	<b>1.382.841</b>	<b>130.857</b>
<b>II. Correctie op de periodieke aflossingen</b>	<b>103.728</b>	<b>86.677</b>
a. Periodieke aflossingen conform de verbintenissen	698.669	681.618
b. Gecorrigeerde aflossingen o.b.v. de financiële schulden	594.941	594.941
<b>III. Gecorrigeerde autofinancieringsmarge</b>	<b>1.486.569</b>	<b>217.535</b>

Geconsolideerd financieel evenwicht	Jaarrekening	Meerjarenplan
<b>I. Beschikbaar budgettair resultaat</b>		
- Gemeente en OCMW	10.346.197	4.272.481
<b>Totaal beschikbaar budgettair resultaat</b>	<b>10.346.197</b>	<b>4.272.481</b>
<b>II. Autofinancieringsmarge</b>		
- Gemeente en OCMW	1.382.841	130.857
<b>Totale Autofinancieringsmarge</b>	<b>1.382.841</b>	<b>130.857</b>
<b>III. Gecorrigeerde autofinancieringsmarge</b>		
- Gemeente en OCMW	1.486.569	217.535
<b>Totale gecorrigeerde autofinancieringsmarge</b>	<b>1.486.569</b>	<b>217.535</b>

*Andere gebruikte dossiers op dit rapport:*

*Voorgaande JR dossiers:*

*JR\_ORIGINEEL\_2021 2021: Budg. 293746 Alg. 18919*

*MJP:*

*MJP\_HERZIENING\_6\_BEGINKREDIET\_2023 2022: Budg. 44607*

*MJP dossiers van andere entiteiten:*

*/*

# **Realisatie van de kredieten (J3)**

### J3: Realisatie van de kredieten

2022



Journalvolnummers: JR Budg. 328751 Alg. 21213 / EK Budg. 44607 IK Budg. 41217

Gemeente (0207.432.916)

OCMW (0212.208.482)

Markt 1, 8740 Pittem

Koolskampstraat 46, 8740 Pittem

Algemeen directeur:: Carl Couckuyt

Financieel directeur:: Tonia Depoortere

	Jaarrekening		Eindkredieten		Initiële kredieten	
	Uitgaven	Ontvangsten	Uitgaven	Ontvangsten	Uitgaven	Ontvangsten
<b>- Gemeente</b>						
Exploitatie	6.411.667	8.790.704	7.258.722	8.714.345	6.783.610	8.371.502
Investerings	758.679	1.613.688	5.763.984	2.315.626	2.322.858	314.186
Financiering	2.032.912	118.288	2.015.861	224.189	536.046	126.816
Leningen en leasings	2.032.912	107.165	2.015.861	213.066	536.046	126.816
Toegestane leningen en betalingsuitstel	0	5.123	0	5.123	0	0
Overige financieringstransacties	0	6.000	0	6.000	0	0
<b>- OCMW</b>						
Exploitatie	4.757.514	4.454.864	5.170.617	4.522.346	4.535.085	4.013.470
Investerings	110.303	0	734.570	0	235.000	0
Financiering	188.557	0	188.557	0	188.557	0
Leningen en leasings	188.557	0	188.557	0	188.557	0

#### Andere gebruikte dossiers op dit rapport:

MJP initieel krediet:

MJP\_HERZIENING\_4\_BEGINKREDIET\_2022 2021: Budg. 41217

MJP eindkrediet:

MJP\_HERZIENING\_6\_BEGINKREDIET\_2023 2022: Budg. 44607

# Balans (J4)

PER 31/12/2022

# J4: Balans



2022

Journalvolgnummers: JR Budg. 328751 Alg. 21213 / JR-1 Budg. 293746 Alg. 18919

Gemeente (0207.432.916)  
Markt 1, 8740 Pittem  
Algemeen directeur:: Carl Couckuyt

OCMW (0212.208.482)  
Koolskampstraat 46, 8740 Pittem  
Financieel directeur:: Tonia Depoortere

	2022	2021
<b>ACTIVA</b>	<b>58.165.263</b>	<b>58.821.186</b>
<b>I. Vlottende activa</b>	<b>11.892.136</b>	<b>10.851.773</b>
A. Liquide middelen en geldbeleggingen	9.547.376	8.338.305
B. Vorderingen op korte termijn	2.339.636	2.508.345
1. Vorderingen uit ruiltransacties	334.822	466.877
2. Vorderingen uit niet-ruiltransacties	2.004.815	2.041.468
E. Vorderingen op lange termijn die binnen het jaar vallen	5.123	5.123
<b>II. Vaste activa</b>	<b>46.273.127</b>	<b>47.969.413</b>
A. Vorderingen op lange termijn	46.111	51.235
1. Vorderingen uit ruiltransacties	46.111	51.235
B. Financiële vaste activa	12.963.844	12.866.551
2. Intergemeentelijke samenwerkingsverbanden en soortgelijke entiteiten	11.925.815	11.828.522
4. Andere financiële vaste activa	1.038.030	1.038.030
C. Materiële vaste activa	33.231.935	35.043.665
1. Gemeenschapsgoederen	24.961.689	25.491.620
a. Terreinen en gebouwen	14.855.038	15.155.295
b. Wegen en andere infrastructuur	7.806.656	8.197.401
c. Installaties, machines en uitrusting	178.406	140.691
d. Meubilair, kantooruitrusting en rollend materieel	421.322	339.686
e. Leasing en soortgelijke rechten	819.431	777.711
f. Erfgoed	880.836	880.836
2. Bedrijfsmatige materiële vaste activa	6.650.788	7.973.614
a. Terreinen en gebouwen	5.000.061	6.242.639
b. Installaties, machines en uitrusting	112.490	104.872
c. Meubilair, kantooruitrusting en rollend materieel	13.638	21.356
d. Leasing en soortgelijke rechten	1.524.599	1.604.748
3. Andere materiële vaste activa	1.619.457	1.578.430
a. Terreinen en gebouwen	1.619.457	1.578.430
D. Immateriële vaste activa	31.237	7.963

	2022	2021
<b>PASSIVA</b>	<b>58.165.263</b>	<b>58.821.186</b>
<b>I. Schulden</b>	<b>9.570.831</b>	<b>9.542.862</b>
A. Schulden op korte termijn	2.611.685	2.316.400
1. Schulden uit ruiltransacties	2.081.113	1.727.764
a. Voorzieningen voor risico's en kosten	482.132	371.461
c. Niet-financiële schulden uit ruiltransacties	1.598.981	1.356.303
2. Schulden uit niet-ruiltransacties	-58.166	-137.939
4. Schulden op lange termijn die binnen het jaar vervallen	588.737	726.576
B. Schulden op lange termijn	6.959.146	7.226.462
1. Schulden uit ruiltransacties	6.959.146	7.226.462
a. Voorzieningen voor risico's en kosten	2.219.423	516.273
1. Pensioenen en soortgelijke verplichtingen	2.202.897	502.108
2. Andere risico's en kosten	16.526	14.165
b. Financiële schulden	4.733.723	6.710.189
c. Niet-financiële schulden uit ruiltransacties	6.000	0
<b>II. Nettoactief</b>	<b>48.594.432</b>	<b>49.278.324</b>
A. Kapitaalsubsidies en schenkingen	8.724.422	9.541.246
B. Gecumuleerd overschot of tekort	10.459.235	10.415.921
C. Herwaarderingsreserves	3.607.154	3.517.537
D. Overig nettoactief	25.803.620	25.803.620

*Andere gebruikte dossiers op dit rapport:*

*JR dossier, voorgaand jaar:*

*JR\_ORIGINEEL\_2021 2021: Budg. 293746 Alg. 18919*

# **Staat van opbrengsten en kosten (J5)**

**PER 31/12/2022**



# J5: Staat van opbrengsten en kosten



2022

Journalvolgnommern: JR Budg. 328751 Alg. 21213 / JR-1 Budg. 293746 Alg. 18919

Gemeente (0207.432.916)  
Markt 1, 8740 Pittem  
Algemeen directeur:: Carl Couckuyt

OCMW (0212.208.482)  
Koolskampstraat 46, 8740 Pittem  
Financieel directeur:: Tonia Depoortere

	2022	2021
<b>I. Kosten</b>	<b>14.634.722</b>	<b>11.857.309</b>
A. Operationele kosten	14.413.459	11.610.140
1. Goederen en diensten	3.208.601	2.688.803
2. Bezoldigingen, sociale lasten en pensioenen	6.294.650	5.802.935
3. Afschrijvingen, waardeverminderingen en voorzieningen	3.343.245	1.717.114
4. Individuele hulpverlening door O.C.M.W.	249.246	179.798
5. Toegestane werkingsubsidies	1.181.964	1.113.190
6. Toegestane investeringsubsidies	122.296	72.955
8. Andere operationele kosten	13.457	35.344
B. Financiële kosten	221.263	247.169
<b>II. Opbrengsten</b>	<b>14.678.036</b>	<b>13.319.968</b>
A. Operationele opbrengsten	13.317.639	12.331.025
1. Opbrengsten uit de werking	3.408.101	3.205.347
2. Fiscale opbrengsten en boetes	5.320.634	5.180.836
3. Werkingssubsidies	3.933.638	3.523.806
a. Algemene werkingsubsidies	2.638.764	2.441.546
b. Specifieke werkingsubsidies	1.294.875	1.082.260
4. Recuperatie individuele hulpverlening	24.565	41.382
5. Meerwaarden bij de realisatie van vaste activa	493.070	234.071
6. Andere operationele opbrengsten	137.631	145.583
B. Financiële opbrengsten	1.360.397	988.943
<b>III. Overschot of tekort van het boekjaar</b>	<b>43.314</b>	<b>1.462.659</b>
A. Operationeel overschot of tekort	-1.095.820	720.885
B. Financieel overschot of tekort	1.139.134	741.774
<b>IV. Verwerking van het overschot of tekort van het boekjaar</b>	<b>43.314</b>	<b>1.462.659</b>
C. Over te dragen overschot of tekort van het boekjaar	43.314	1.462.659

*Andere gebruikte dossiers op dit rapport:*

JR dossier, voorgaand jaar:

JR\_ORIGINEEL\_2021 2021: Budg. 293746 Alg. 18919



# Deel III : Toelichting bij de jaarrekening

## BOEKJAAR 2022

### Provincie West-Vlaanderen Arrondissement Tielt

Markt 1

8740 Pittem

N.I.S.-nummer: 37011

Locatie document

<https://www.pittem.be/nl/onze-gemeente/bestuur/gemeenteraad/gemeente-openbaarheid-van-bestuur>

Gemeente Pittem

tel. 051 46 03 50

BE64 0910 0024 4852

OCMW Pittem

tel. 051 61 00 60

BE32 0910 0092 8502

## **Overzicht van ontvangsten en uitgaven naar functionele aard (T1)**



# T1: Ontvangsten en uitgaven naar functionele aard

2022

Journalvolnummers: JR Budg. 328751 Alg. 21213 / EK Budg. 44758

Gemeente (0207.432.916)

Markt 1, 8740 Pittem

Algemeen directeur:: Carl Couckuyt

OCMW (0212.208.482)

Koolskampstraat 46, 8740 Pittem

Financieel directeur:: Tonia Depoortere

	2020	2021	2022		2023	2024	2025
	Jaarrekening	Jaarrekening	Jaarrekening	Meerjarenplan	Meerjarenplan	Meerjarenplan	Meerjarenplan
<b>Algemene financiering</b>							
Exploitatie							
Uitgaven	300.159	262.583	254.022	264.181	262.888	240.466	221.341
Ontvangsten	7.390.312	7.797.759	8.145.298	8.154.723	9.188.403	8.918.113	9.165.597
Saldo	7.090.154	7.535.176	7.891.277	7.890.543	8.925.515	8.677.647	8.944.256
Investerings							
Uitgaven	0	20.159	56.190	56.190	158.334	0	0
Ontvangsten	333.388	99.763	99.763	99.763	99.763	99.763	99.763
Saldo	333.388	79.604	43.573	43.573	-58.572	99.763	99.763
Financiering							
Uitgaven	745.445	778.947	2.221.469	2.204.418	609.983	618.716	613.245
Ontvangsten	441.816	419.544	107.165	213.066	726.816	129.816	129.816
Saldo	-303.629	-359.403	-2.114.304	-1.991.352	116.833	-488.900	-483.429
<b>Ondersteuning</b>							
Exploitatie							
Uitgaven	3.120.048	3.139.129	3.357.712	3.717.568	3.942.172	3.807.820	3.864.007
Ontvangsten	200.849	186.799	151.208	172.665	173.383	174.701	176.202
Saldo	-2.919.198	-2.952.329	-3.206.503	-3.544.904	-3.768.788	-3.633.119	-3.687.805
Investerings							
Uitgaven	123.964	326.794	292.680	296.255	183.303	97.955	323.866
Ontvangsten	0	0	0	0	0	0	75.000
Saldo	-123.964	-326.794	-292.680	-296.255	-183.303	-97.955	-248.866
<b>Ruimte</b>							
Exploitatie							
Uitgaven	1.927.116	2.014.405	2.127.843	2.501.172	2.669.174	2.698.984	2.703.819
Ontvangsten	972.567	817.606	644.065	645.736	573.909	575.329	576.708
Saldo	-954.549	-1.196.799	-1.483.779	-1.855.435	-2.095.265	-2.123.655	-2.127.111
Investerings							
Uitgaven	5.101.811	998.003	397.678	388.550	5.450.231	726.357	831.362
Ontvangsten	4.864.373	64.108	45.235	22.423	325.173	22.423	22.423

	2020	2021	2022		2023	2024	2025
	Jaarrekening	Jaarrekening	Jaarrekening	Meerjarenplan	Meerjarenplan	Meerjarenplan	Meerjarenplan
Saldo	-237.438	-933.895	-352.443	-366.127	-5.125.058	-703.934	-808.939
<b>Mens</b>							
Exploitatie							
Uitgaven	789.278	772.111	990.741	1.104.009	1.148.900	1.112.412	1.118.391
Ontvangsten	116.203	99.995	117.200	122.024	122.573	123.131	123.696
Saldo	-673.075	-672.116	-873.542	-981.984	-1.026.327	-989.280	-994.695
Investerings							
Uitgaven	123.894	329.545	68.321	74.939	1.420.013	3.000	3.000
Ontvangsten	0	175.661	0	0	422.000	0	0
Saldo	-123.894	-153.884	-68.321	-74.939	-998.013	-3.000	-3.000
Financiering							
Uitgaven	0	61.482	0	0	200.000	1.000	1.000
Ontvangsten	0	5.123	11.123	11.123	9.400	9.400	9.400
Saldo	0	-56.358	11.123	11.123	-190.600	8.400	8.400
<b>Welzijn</b>							
Exploitatie							
Uitgaven	3.642.513	3.879.013	4.438.863	4.842.410	5.501.031	5.493.608	5.556.758
Ontvangsten	3.689.573	3.732.292	4.187.797	4.141.542	4.201.014	4.159.279	4.207.748
Saldo	47.060	-146.720	-251.066	-700.868	-1.300.018	-1.334.329	-1.349.010
Investerings							
Uitgaven	8.248	199.039	54.114	62.911	1.232.135	85.000	45.000
Ontvangsten	0	24.286	1.468.690	1.468.690	540.000	0	0
Saldo	-8.248	-174.753	1.414.576	1.405.779	-692.135	-85.000	-45.000

*Andere gebruikte dossiers op dit rapport:*

MJP:

MJP\_HERZIENING\_OVERDRACHT\_2023 2023: Budg. 44758

Meerjarenplan:

MJP\_HERZIENING\_OVERDRACHT\_2023 2023: Budg. 44758

Jaarrekeningen:

JR\_ORIGINEEL\_2020 2020: Budg. 263457 Alg. 18687

JR\_ORIGINEEL\_2021 2021: Budg. 293746 Alg. 18919

JR\_ORIGINEEL\_2022 2022: Budg. 328751 Alg. 21213

## **Overzicht van ontvangsten en uitgaven naar economische aard (T2)**

## T2: Ontvangsten en uitgaven naar economische aard

2022



Jaarnaalvolgnommern: JR Budg. 328751 Alg. 21213 / EK Budg. 44758

Gemeente (0207.432.916)

Markt 1, 8740 Pittem

Algemeen directeur:: Carl Couckuyt

OCMW (0212.208.482)

Koolskampstraat 46, 8740 Pittem

Financieel directeur:: Tonia Depoortere

I. Exploitatie-uitgaven	2020	2021	2022		2023	2024	2025
	Jaarrekening	Jaarrekening	Jaarrekening	Meerjarenplan	Meerjarenplan	Meerjarenplan	Meerjarenplan
<b>A. Operationele uitgaven</b>	<b>9.509.738</b>	<b>9.820.071</b>	<b>10.947.918</b>	<b>12.201.384</b>	<b>13.298.473</b>	<b>13.149.987</b>	<b>13.280.153</b>
1. Goederen en diensten	2.882.165	2.688.803	3.208.601	3.922.527	4.072.600	3.896.352	3.859.051
2. Bezoldigingen, sociale lasten en pensioenen	5.447.232	5.802.935	6.294.650	6.539.877	7.383.428	7.391.301	7.548.378
a. Politiek personeel	243.440	238.522	259.765	257.330	281.873	287.510	293.262
b. Vastbenoemd niet-onderwyzend personeel	1.837.548	1.939.759	1.904.146	2.091.642	2.201.965	2.122.839	2.165.182
c. Niet vastbenoemd niet-onderwyzend personeel	3.046.714	3.303.925	3.756.484	3.795.223	4.441.690	4.530.620	4.621.185
f. Andere personeelskosten	261.320	252.975	259.754	285.960	301.161	290.458	305.679
g. Pensioenen	58.210	67.754	114.502	109.722	156.739	159.874	163.071
3. Individuele hulpverlening door het O.C.M.W.	176.618	179.798	249.246	390.633	400.370	342.209	353.247
4. Toegestane werkingssubsidies	971.242	1.113.190	1.181.964	1.321.964	1.415.424	1.493.201	1.492.273
- aan de politiezone	455.107	464.673	434.179	434.179	484.383	494.535	504.890
- aan de hulpverleningszone	197.999	204.731	211.597	211.597	218.600	225.743	226.980
- aan intergemeentelijke samenwerkingsverbanden (IGS)	8.869	85.134	168.519	191.800	142.500	169.700	172.700
- aan besturen van de eredienst	57.788	57.314	62.988	62.988	84.997	86.277	87.537
- aan andere begunstigten	251.480	301.337	304.680	421.400	484.943	516.946	500.166
5. Andere operationele uitgaven	32.482	35.344	13.457	26.383	26.651	26.925	27.203
<b>B. Financiële uitgaven</b>	<b>269.374</b>	<b>247.169</b>	<b>221.263</b>	<b>227.955</b>	<b>225.693</b>	<b>203.302</b>	<b>184.163</b>
1. Rente, commissies en kosten verbonden aan schulden	268.346	245.747	219.797	225.880	223.618	201.227	182.088
- aan financiële instellingen	267.045	244.775	218.178	223.981	208.789	186.659	167.957
- aan andere entiteiten	1.301	972	1.619	1.899	14.829	14.568	14.131
2. Andere financiële uitgaven	1.028	1.422	1.466	2.075	2.075	2.075	2.075
<b>II. Exploitatieontvangsten</b>	<b>2020</b>	<b>2021</b>	<b>2022</b>		<b>2023</b>	<b>2024</b>	<b>2025</b>
	Jaarrekening	Jaarrekening	Jaarrekening	Meerjarenplan	Meerjarenplan	Meerjarenplan	Meerjarenplan
<b>A. Operationele ontvangsten</b>	<b>11.843.982</b>	<b>12.096.954</b>	<b>12.824.569</b>	<b>12.824.356</b>	<b>13.854.066</b>	<b>13.545.337</b>	<b>13.844.735</b>
1. Ontvangsten uit de werking	3.298.180	3.205.347	3.408.101	3.512.832	3.613.832	3.653.315	3.702.503
2. Fiscale ontvangsten en boetes	5.066.145	5.180.836	5.320.634	5.212.977	6.100.126	5.747.980	5.911.975
a. Aanvullende belastingen	4.718.247	4.719.982	4.953.710	4.835.177	5.722.326	5.370.180	5.534.175
- Opcentiemen op de onroerende voorheffing	2.656.942	2.612.495	2.806.581	2.682.039	2.991.632	3.051.465	3.112.494

JAARREKENING ORIGINEEL 2022 : Ontvangsten en uitgaven naar economische aard

Gemeente en OCMW (0207.432.916 / 0212.208.482)

2022

51 / 191

II. Exploitatieontvangsten	2020	2021	2022		2023	2024	2025
	Jaarrekening	Jaarrekening	Jaarrekening	Meerjarenplan	Meerjarenplan	Meerjarenplan	Meerjarenplan
- Aanvullende belasting op de personenbelasting	1.918.519	1.958.364	1.997.172	2.001.660	2.565.120	2.149.860	2.249.479
- Andere aanvullende belastingen	142.787	149.123	149.957	151.478	165.574	168.855	172.202
b. Andere belastingen en boetes	347.898	460.854	366.925	377.800	377.800	377.800	377.800
3. Werkingssubsidies	3.399.814	3.523.806	3.933.638	3.940.222	3.980.663	3.982.947	4.067.380
a. Algemene werkingssubsidies	2.284.906	2.441.546	2.638.764	2.753.303	2.899.350	2.980.717	3.063.714
- Gemeentefonds	1.904.220	2.005.837	2.035.821	2.068.437	2.133.012	2.199.844	2.269.086
- Andere algemene werkingssubsidies	380.686	435.709	602.943	684.866	766.338	780.873	794.628
- van de federale overheid	5.000	1.010	0	0	0	0	0
- van de Vlaamse overheid	368.956	434.699	602.943	684.866	766.338	780.873	794.628
- van de provincie	6.730	0	0	0	0	0	0
b. Specifieke werkingssubsidies	1.114.908	1.082.260	1.294.875	1.186.918	1.081.313	1.002.229	1.003.666
- van de federale overheid	834.235	781.183	858.091	970.537	958.740	887.156	888.593
- van de Vlaamse overheid	271.898	299.894	434.377	213.629	120.871	113.371	113.371
- van de provincie	6.730	0	0	2.752	1.702	1.702	1.702
- van de gemeente	828	0	0	0	0	0	0
- van andere entiteiten	1.217	1.184	2.406	0	0	0	0
4. Recuperatie individuele hulpverlening	13.061	41.382	24.565	59.250	59.250	59.250	59.250
5. Andere operationele ontvangsten	66.782	145.583	137.631	99.075	100.195	101.845	103.627
<b>B. Financiële ontvangsten</b>	<b>525.522</b>	<b>537.498</b>	<b>420.998</b>	<b>412.335</b>	<b>405.216</b>	<b>405.216</b>	<b>405.216</b>
<b>III. Exploitatiesaldo</b>	<b>2.590.391</b>	<b>2.567.211</b>	<b>2.076.386</b>	<b>807.352</b>	<b>735.116</b>	<b>597.264</b>	<b>785.635</b>

I. Investeringsuitgaven	2020	2021	2022		2023	2024	2025
	Jaarrekening	Jaarrekening	Jaarrekening	Meerjarenplan	Meerjarenplan	Meerjarenplan	Meerjarenplan
<b>A. Investeringsuitgaven in financiële vaste activa</b>	<b>3.610.140</b>	<b>141.030</b>	<b>7.676</b>	<b>0</b>	<b>0</b>	<b>0</b>	<b>0</b>
2. Intergemeentelijke samenwerkingsverbanden en soortgelijke entiteiten	3.610.140	141.030	7.676	0	0	0	0
<b>B. Investeringsuitgaven in materiële vaste activa</b>	<b>1.661.551</b>	<b>1.659.555</b>	<b>706.600</b>	<b>724.137</b>	<b>8.281.744</b>	<b>814.357</b>	<b>864.362</b>
1. Gemeenschapsgoederen en bedrijfsmatige materiële vaste activa	1.661.551	1.639.396	650.410	667.948	8.123.410	814.357	864.362
a. Terreinen en gebouwen	156.769	298.256	131.801	150.765	2.516.962	345	20.350
b. Wegen en andere infrastructuur	969.420	607.640	100.499	100.494	4.239.468	550.000	600.000
c. Roerende goederen	93.547	313.956	318.621	317.200	588.195	165.000	145.000
d. Leasing en soortgelijke rechten	441.816	419.544	99.489	99.489	778.785	99.012	99.012
2. Andere materiële vaste activa	0	20.159	56.190	56.190	158.334	0	0
a. Onroerende goederen	0	20.159	56.190	56.190	158.334	0	0
<b>C. Investeringsuitgaven in immateriële vaste activa</b>	<b>13.272</b>	<b>0</b>	<b>32.411</b>	<b>32.411</b>	<b>89.318</b>	<b>25.000</b>	<b>25.000</b>
<b>D. Toegestane investeringssubsidies</b>	<b>72.955</b>	<b>72.955</b>	<b>122.296</b>	<b>122.296</b>	<b>72.955</b>	<b>72.955</b>	<b>313.866</b>



I. Investeringsuitgaven	2020	2021	2022		2023	2024	2025
	Jaarrekening	Jaarrekening	Jaarrekening	Meerjarenplan	Meerjarenplan	Meerjarenplan	Meerjarenplan
- aan de politiezone	23.200	23.200	63.452	63.452	23.200	23.200	23.200
- aan de hulpverleningszone	49.755	49.755	49.755	49.755	49.755	49.755	49.755
- aan besturen van de eredienst	0	0	9.089	9.089	0	0	240.911
II. Investeringsontvangsten	2020	2021	2022		2023	2024	2025
	Jaarrekening	Jaarrekening	Jaarrekening	Meerjarenplan	Meerjarenplan	Meerjarenplan	Meerjarenplan
A. Verkoop van financiële vaste activa	<b>22.423</b>	<b>22.423</b>	<b>22.423</b>	<b>22.423</b>	<b>22.423</b>	<b>22.423</b>	<b>22.423</b>
2. Intergemeentelijke samenwerkingsverbanden en soortgelijke entiteiten	22.423	22.423	22.423	22.423	22.423	22.423	22.423
B. Verkoop van materiële vaste activa	<b>5.067.033</b>	<b>211.648</b>	<b>1.468.690</b>	<b>1.468.690</b>	<b>0</b>	<b>0</b>	<b>0</b>
1. Gemeenschapsgoederen en bedrijfsmatige materiële vaste activa	4.833.408	211.648	1.468.690	1.468.690	0	0	0
a. Terreinen en gebouwen	4.000	175.661	1.468.690	1.468.690	0	0	0
b. Wegen en andere infrastructuur	4.829.408	35.987	0	0	0	0	0
2. Andere materiële vaste activa	233.625	0	0	0	0	0	0
a. Onroerende goederen	233.625	0	0	0	0	0	0
D. Investeringsubsidies en -schenkingen	<b>108.305</b>	<b>129.747</b>	<b>122.575</b>	<b>99.763</b>	<b>1.364.513</b>	<b>99.763</b>	<b>174.763</b>
- van de federale overheid	0	21.786	0	0	0	0	0
- van de Vlaamse overheid	108.305	105.461	122.575	99.763	1.364.513	99.763	174.763
- van andere entiteiten	0	2.500	0	0	0	0	0
III. Investeringsaldo	<b>-160.157</b>	<b>-1.509.722</b>	<b>744.705</b>	<b>712.032</b>	<b>-7.057.081</b>	<b>-790.126</b>	<b>-1.006.042</b>

Saldo exploitatie en investeringen	<b>2.430.234</b>	<b>1.057.489</b>	<b>2.821.091</b>	<b>1.519.384</b>	<b>-6.321.965</b>	<b>-192.863</b>	<b>-220.408</b>
------------------------------------	------------------	------------------	------------------	------------------	-------------------	-----------------	-----------------

I. Financieringsuitgaven	2020	2021	2022		2023	2024	2025
	Jaarrekening	Jaarrekening	Jaarrekening	Meerjarenplan	Meerjarenplan	Meerjarenplan	Meerjarenplan
A. Vereffening van financiële schulden	<b>745.445</b>	<b>778.947</b>	<b>2.221.469</b>	<b>2.204.418</b>	<b>609.983</b>	<b>618.716</b>	<b>613.245</b>
1. Periodieke aflossingen van opgenomen leningen en leasing	745.445	778.947	698.669	681.618	609.983	618.716	613.245
2. Niet-periodieke aflossingen van opgenomen leningen en leasing	0	0	1.522.800	1.522.800	0	0	0
C. Toegestane leningen en betalingsuitstel	<b>0</b>	<b>61.482</b>	<b>0</b>	<b>0</b>	<b>200.000</b>	<b>1.000</b>	<b>1.000</b>
1. Toegestane leningen	0	61.482	0	0	200.000	1.000	1.000
- aan intergemeentelijke samenwerkingsverbanden (IGS)	0	61.482	0	0	200.000	1.000	1.000
II. Financieringsontvangsten	2020	2021	2022		2023	2024	2025
	Jaarrekening	Jaarrekening	Jaarrekening	Meerjarenplan	Meerjarenplan	Meerjarenplan	Meerjarenplan
A. Aangaan van financiële schulden	<b>441.816</b>	<b>419.544</b>	<b>107.165</b>	<b>213.066</b>	<b>726.816</b>	<b>129.816</b>	<b>129.816</b>

II. Financieringsontvangsten	2020	2021	2022		2023	2024	2025
	Jaarrekening	Jaarrekening	Jaarrekening	Meerjarenplan	Meerjarenplan	Meerjarenplan	Meerjarenplan
- opname van leningen en leasings bij andere entiteiten	441.816	419.544	107.165	213.066	726.816	129.816	129.816
<b>B. Aangaan van niet-financiële schulden</b>	<b>0</b>	<b>0</b>	<b>6.000</b>	<b>6.000</b>	<b>0</b>	<b>0</b>	<b>0</b>
<b>C. Vereffening van toegestane leningen en betalingsuitstel</b>	<b>0</b>	<b>5.123</b>	<b>5.123</b>	<b>5.123</b>	<b>9.400</b>	<b>9.400</b>	<b>9.400</b>
1. Terugvordering van toegestane leningen	0	5.123	5.123	5.123	9.400	9.400	9.400
a. Periodieke terugvorderingen	0	5.123	5.123	5.123	9.400	9.400	9.400
<b>III. Financieringssaldo</b>	<b>-303.629</b>	<b>-415.761</b>	<b>-2.103.180</b>	<b>-1.980.229</b>	<b>-73.767</b>	<b>-480.500</b>	<b>-475.029</b>

<b>Budgettair resultaat van het boekjaar</b>	<b>2.126.605</b>	<b>641.728</b>	<b>717.911</b>	<b>-460.845</b>	<b>-6.395.732</b>	<b>-673.363</b>	<b>-695.436</b>
--	------------------	----------------	----------------	-----------------	-------------------	-----------------	-----------------

*Andere gebruikte dossiers op dit rapport:*

MJP:

MJP\_HERZIENING\_OVERDRACHT\_2023 2023: Budg. 44758

Meerjarenplan:

MJP\_HERZIENING\_OVERDRACHT\_2023 2023: Budg. 44758

Jaarrekeningen:

JR\_ORIGINEEL\_2020 2020: Budg. 263457 Alg. 18687

JR\_ORIGINEEL\_2021 2021: Budg. 293746 Alg. 18919

JR\_ORIGINEEL\_2022 2022: Budg. 328751 Alg. 21213

## **Investeringsprojecten - per prioritaire actie (T3)**



# T3: Investeringsproject

2022

Journalvolnummers: JR Budg. 328751 Alg. 21213

Gemeente (0207.432.916)

Markt 1, 8740 Pittem

Algemeen directeur:: Carl Couckuyt

OCMW (0212.208.482)

Koolskampstraat 46, 8740 Pittem

Financieel directeur:: Tonia Depoortere

## PRIO IP-111: Beleid voor waterbeheersing vanuit de opmaak van een hemelwaterplan in 2020

## ACT-111: Beleid voor waterbeheersing, vertrekkende vanuit de opmaak van een hemelwaterplan in 2020.

	Reeds gerealiseerd		Nog te realiseren			Totaal
	Voor MJP	In MJP	Voor MJP	In MJP	Na MJP	
<b>I. UITGAVEN</b>	<b>0</b>	<b>3.720.545</b>	<b>0</b>	<b>1.636.497</b>	<b>0</b>	<b>5.357.042</b>
<b>A. Investerings in financiële vaste activa</b>	<b>0</b>	<b>3.636.725</b>	<b>0</b>	<b>0</b>	<b>0</b>	<b>3.636.725</b>
2. Intergemeentelijke samenwerkingsverbanden en soortgelijke entiteiten	0	3.636.725	0	0	0	3.636.725
<b>B. Investerings in materiële vaste activa</b>	<b>0</b>	<b>83.820</b>	<b>0</b>	<b>1.636.497</b>	<b>0</b>	<b>1.720.317</b>
1. Gemeenschapsgoederen en bedrijfsmatige materiële vaste activa	0	83.820	0	1.636.497	0	1.720.317
a. Terreinen en gebouwen	0	1.030	0	1.035	0	2.065
b. Wegen en andere infrastructuur	0	82.790	0	1.635.462	0	1.718.251
<b>II. ONTVANGSTEN</b>	<b>0</b>	<b>4.869.487</b>	<b>0</b>	<b>0</b>	<b>0</b>	<b>4.869.487</b>
<b>B. Verkoop van materiële vaste activa</b>	<b>0</b>	<b>4.865.395</b>	<b>0</b>	<b>0</b>	<b>0</b>	<b>4.865.395</b>
1. Gemeenschapsgoederen en bedrijfsmatige materiële vaste activa	0	4.865.395	0	0	0	4.865.395
b. Wegen en andere infrastructuur	0	4.865.395	0	0	0	4.865.395
<b>D. Investeringsubsidies en -schenkingen</b>	<b>0</b>	<b>4.092</b>	<b>0</b>	<b>0</b>	<b>0</b>	<b>4.092</b>

### Jaarlijkse transacties

	2020	2021	2022	2023	2024	2025
	Gerealiseerd	Gerealiseerd	Gerealiseerd	Te realiseren	Te realiseren	Te realiseren
<b>I. UITGAVEN</b>	<b>3.615.524</b>	<b>48.533</b>	<b>56.488</b>	<b>1.635.802</b>	<b>345</b>	<b>350</b>
<b>A. Investerings in financiële vaste activa</b>	<b>3.609.850</b>	<b>26.875</b>	<b>0</b>	<b>0</b>	<b>0</b>	<b>0</b>
2. Intergemeentelijke samenwerkingsverbanden en soortgelijke entiteiten	3.609.850	26.875	0	0	0	0
<b>B. Investerings in materiële vaste activa</b>	<b>5.674</b>	<b>21.658</b>	<b>56.488</b>	<b>1.635.802</b>	<b>345</b>	<b>350</b>
1. Gemeenschapsgoederen en bedrijfsmatige materiële vaste activa	5.674	21.658	56.488	1.635.802	345	350
a. Terreinen en gebouwen	325	334	372	340	345	350
b. Wegen en andere infrastructuur	5.350	21.324	56.116	1.635.462	0	0
<b>II. ONTVANGSTEN</b>	<b>4.833.501</b>	<b>35.987</b>	<b>0</b>	<b>0</b>	<b>0</b>	<b>0</b>
<b>B. Verkoop van materiële vaste activa</b>	<b>4.829.408</b>	<b>35.987</b>	<b>0</b>	<b>0</b>	<b>0</b>	<b>0</b>
1. Gemeenschapsgoederen en bedrijfsmatige materiële vaste activa	4.829.408	35.987	0	0	0	0
b. Wegen en andere infrastructuur	4.829.408	35.987	0	0	0	0
<b>D. Investeringsubsidies en -schenkingen</b>	<b>4.092</b>	<b>0</b>	<b>0</b>	<b>0</b>	<b>0</b>	<b>0</b>

**PRIO IP-112: Nodige gronden voor de realisatie van waterbevoorradingssystemen voor de landbouw**  
**ACT-112: We kopen de nodige gronden aan voor de realisatie van waterbevoorradingssystemen voor de landbouw.**

	Reeds gerealiseerd		Nog te realiseren			Totaal
	Voor MJP	In MJP	Voor MJP	In MJP	Na MJP	
<b>I. UITGAVEN</b>	<b>0</b>	<b>9.922</b>	<b>0</b>	<b>590.078</b>	<b>0</b>	<b>600.000</b>
<b>B. Investeringsprojecten in materiële vaste activa</b>	<b>0</b>	<b>9.922</b>	<b>0</b>	<b>590.078</b>	<b>0</b>	<b>600.000</b>
1. Gemeenschapsgoederen en bedrijfsmatige materiële vaste activa	0	9.922	0	590.078	0	600.000
a. Terreinen en gebouwen	0	9.922	0	590.078	0	600.000

**Jaarlijkse transacties**

	2020	2021	2022	2023	2024	2025
	Gerealiseerd	Gerealiseerd	Gerealiseerd	Te realiseren	Te realiseren	Te realiseren
<b>I. UITGAVEN</b>	<b>4.566</b>	<b>0</b>	<b>5.356</b>	<b>590.078</b>	<b>0</b>	<b>0</b>
<b>B. Investeringsprojecten in materiële vaste activa</b>	<b>4.566</b>	<b>0</b>	<b>5.356</b>	<b>590.078</b>	<b>0</b>	<b>0</b>
1. Gemeenschapsgoederen en bedrijfsmatige materiële vaste activa	4.566	0	5.356	590.078	0	0
a. Terreinen en gebouwen	4.566	0	5.356	590.078	0	0

**PRIO IP-121: Mobiliteitsplan met aandacht voor fietser en beperking verkeer in dorpscentra**  
**ACT-121: Mobiliteitsplan met aandacht voor fietser.**

	Reeds gerealiseerd		Nog te realiseren			Totaal
	Voor MJP	In MJP	Voor MJP	In MJP	Na MJP	
<b>I. UITGAVEN</b>	0	14.239	0	0	0	14.239
<b>C. Investerings in immateriële vaste activa</b>	0	14.239	0	0	0	14.239

Jaarlijkse transacties

	2020	2021	2022	2023	2024	2025
	Gerealiseerd	Gerealiseerd	Gerealiseerd	Te realiseren	Te realiseren	Te realiseren
<b>I. UITGAVEN</b>	0	0	14.239	0	0	0
<b>C. Investerings in immateriële vaste activa</b>	0	0	14.239	0	0	0

**PRIO IP-131: We breiden de camerabewaking uit voor publieke veiligheid**  
**ACT-131: We breiden de camerabewaking uit voor publieke veiligheid.**

	Reeds gerealiseerd		Nog te realiseren			Totaal
	Voor MJP	In MJP	Voor MJP	In MJP	Na MJP	
<b>I. UITGAVEN</b>	0	0	0	30.000	0	30.000
<b>B. Investeringen in materiële vaste activa</b>	0	0	0	30.000	0	30.000
1. Gemeenschapsgoederen en bedrijfsmatige materiële vaste activa	0	0	0	30.000	0	30.000
c. Roerende goederen	0	0	0	30.000	0	30.000

Jaarlijkse transacties

	2020	2021	2022	2023	2024	2025
	Gerealiseerd	Gerealiseerd	Gerealiseerd	Te realiseren	Te realiseren	Te realiseren
<b>I. UITGAVEN</b>	0	0	0	30.000	0	0
<b>B. Investeringen in materiële vaste activa</b>	0	0	0	30.000	0	0
1. Gemeenschapsgoederen en bedrijfsmatige materiële vaste activa	0	0	0	30.000	0	0
c. Roerende goederen	0	0	0	30.000	0	0

**PRIO IP-211: Plan heraanleg van het centrum, Markt, Kerkstraat en Verbieststraat vanaf 2020**  
**ACT-211: Plan voor heraanleg van het centrum, Markt, Kerkstraat en Verbieststraat vanaf 2020.**

	Reeds gerealiseerd		Nog te realiseren			Totaal
	Voor MJP	In MJP	Voor MJP	In MJP	Na MJP	
<b>I. UITGAVEN</b>	0	0	0	600.000	0	600.000
<b>B. Investerings in materiële vaste activa</b>	0	0	0	600.000	0	600.000
1. Gemeenschapsgoederen en bedrijfsmatige materiële vaste activa	0	0	0	600.000	0	600.000
b. Wegen en andere infrastructuur	0	0	0	600.000	0	600.000

**Jaarlijkse transacties**

	2020	2021	2022	2023	2024	2025
	Gerealiseerd	Gerealiseerd	Gerealiseerd	Te realiseren	Te realiseren	Te realiseren
<b>I. UITGAVEN</b>	0	0	0	400.000	0	200.000
<b>B. Investerings in materiële vaste activa</b>	0	0	0	400.000	0	200.000
1. Gemeenschapsgoederen en bedrijfsmatige materiële vaste activa	0	0	0	400.000	0	200.000
b. Wegen en andere infrastructuur	0	0	0	400.000	0	200.000



**PRIO IP-214: We onderzoeken een mogelijke herbestemming van de oude pastorie, markt 2 na 2020**

**ACT-214: We onderzoeken een mogelijke herbestemming van de oude pastorie, Markt 2 na 2020.**

	Reeds gerealiseerd		Nog te realiseren			Totaal
	Voor MJP	In MJP	Voor MJP	In MJP	Na MJP	
<b>I. UITGAVEN</b>	0	9.874	0	150.126	0	160.000
<b>B. Investerings in materiële vaste activa</b>	0	9.874	0	150.126	0	160.000
2. Andere materiële vaste activa	0	9.874	0	150.126	0	160.000
a. Onroerende goederen	0	9.874	0	150.126	0	160.000

**Jaarlijkse transacties**

	2020	2021	2022	2023	2024	2025
	Gerealiseerd	Gerealiseerd	Gerealiseerd	Te realiseren	Te realiseren	Te realiseren
<b>I. UITGAVEN</b>	0	0	9.874	150.126	0	0
<b>B. Investerings in materiële vaste activa</b>	0	0	9.874	150.126	0	0
2. Andere materiële vaste activa	0	0	9.874	150.126	0	0
a. Onroerende goederen	0	0	9.874	150.126	0	0

**PRIO IP-221: Ondersteuning startende kleinhandelzaken in de handelskernen vanaf 2021.**

**ACT-221: De gemeente ondersteunt de startende kleinhandelzaken in de handelskernen vanaf 2021.**

**PRIO IP-222: Ruimte voor handelaars in nieuwe planinitiatieven of grote bouwprojecten**

**ACT-222: Ruimte voor handelaars via stedenbouwkundige voorschriften in nieuwe planinitiatieven/bouwprojecten.**

	Reeds gerealiseerd		Nog te realiseren			Totaal
	Voor MJP	In MJP	Voor MJP	In MJP	Na MJP	
<b>I. UITGAVEN</b>	<b>0</b>	<b>22.344</b>	<b>0</b>	<b>139.318</b>	<b>0</b>	<b>161.662</b>
<b>C. Investerings in immateriële vaste activa</b>	<b>0</b>	<b>22.344</b>	<b>0</b>	<b>139.318</b>	<b>0</b>	<b>161.662</b>

Jaarlijkse transacties

	2020	2021	2022	2023	2024	2025
	Gerealiseerd	Gerealiseerd	Gerealiseerd	Te realiseren	Te realiseren	Te realiseren
<b>I. UITGAVEN</b>	<b>13.272</b>	<b>0</b>	<b>9.073</b>	<b>89.318</b>	<b>25.000</b>	<b>25.000</b>
<b>C. Investerings in immateriële vaste activa</b>	<b>13.272</b>	<b>0</b>	<b>9.073</b>	<b>89.318</b>	<b>25.000</b>	<b>25.000</b>

**PRIO IP-311: Transitie naar een duurzaam wagenpark bij vervanging van dienstwagens**  
**ACT-311: We maken een transitie naar een duurzaam wagenpark bij vervanging van dienstwagens.**

	Reeds gerealiseerd		Nog te realiseren			Totaal
	Voor MJP	In MJP	Voor MJP	In MJP	Na MJP	
<b>I. UITGAVEN</b>	0	198.093	0	343.546	0	541.639
<b>B. Investerings in materiële vaste activa</b>	0	198.093	0	343.546	0	541.639
1. Gemeenschapsgoederen en bedrijfsmatige materiële vaste activa	0	198.093	0	343.546	0	541.639
c. Roerende goederen	0	198.093	0	343.546	0	541.639

**Jaarlijkse transacties**

	2020	2021	2022	2023	2024	2025
	Gerealiseerd	Gerealiseerd	Gerealiseerd	Te realiseren	Te realiseren	Te realiseren
<b>I. UITGAVEN</b>	23.192	51.117	123.784	183.546	95.000	65.000
<b>B. Investerings in materiële vaste activa</b>	23.192	51.117	123.784	183.546	95.000	65.000
1. Gemeenschapsgoederen en bedrijfsmatige materiële vaste activa	23.192	51.117	123.784	183.546	95.000	65.000
c. Roerende goederen	23.192	51.117	123.784	183.546	95.000	65.000

**PRIO IP-312: Terugdringen energieverbruik in de gemeentelijke gebouwen**  
**ACT-312: In de gemeentelijke gebouwen verminderen we het energieverbruik tegen 2025**

	Reeds gerealiseerd		Nog te realiseren			Totaal
	Voor MJP	In MJP	Voor MJP	In MJP	Na MJP	
<b>I. UITGAVEN</b>	<b>0</b>	<b>916.941</b>	<b>0</b>	<b>345.498</b>	<b>0</b>	<b>1.262.439</b>
<b>B. Investerings in materiële vaste activa</b>	<b>0</b>	<b>916.941</b>	<b>0</b>	<b>345.498</b>	<b>0</b>	<b>1.262.439</b>
1. Gemeenschapsgoederen en bedrijfsmatige materiële vaste activa	0	916.941	0	345.498	0	1.262.439
a. Terreinen en gebouwen	0	199.566	0	0	0	199.566
c. Roerende goederen	0	5.657	0	0	0	5.657
d. Leasing en soortgelijke rechten	0	711.718	0	345.498	0	1.057.215
<b>II. ONTVANGSTEN</b>	<b>0</b>	<b>80.793</b>	<b>0</b>	<b>67.269</b>	<b>0</b>	<b>148.062</b>
<b>A. Verkoop van financiële vaste activa</b>	<b>0</b>	<b>67.268</b>	<b>0</b>	<b>67.269</b>	<b>0</b>	<b>134.537</b>
2. Intergemeentelijke samenwerkingsverbanden en soortgelijke entiteiten	0	67.268	0	67.269	0	134.537
<b>D. Investeringssubsidies en -schenkingen</b>	<b>0</b>	<b>13.524</b>	<b>0</b>	<b>0</b>	<b>0</b>	<b>13.524</b>

**Jaarlijkse transacties**

	2020	2021	2022	2023	2024	2025
	Gerealiseerd	Gerealiseerd	Gerealiseerd	Te realiseren	Te realiseren	Te realiseren
<b>I. UITGAVEN</b>	<b>499.910</b>	<b>378.481</b>	<b>38.550</b>	<b>153.474</b>	<b>96.012</b>	<b>96.012</b>
<b>B. Investerings in materiële vaste activa</b>	<b>499.910</b>	<b>378.481</b>	<b>38.550</b>	<b>153.474</b>	<b>96.012</b>	<b>96.012</b>
1. Gemeenschapsgoederen en bedrijfsmatige materiële vaste activa	499.910	378.481	38.550	153.474	96.012	96.012
a. Terreinen en gebouwen	52.437	147.129	0	0	0	0
c. Roerende goederen	5.657	0	0	0	0	0
d. Leasing en soortgelijke rechten	441.816	231.352	38.550	153.474	96.012	96.012
<b>II. ONTVANGSTEN</b>	<b>22.423</b>	<b>35.947</b>	<b>22.423</b>	<b>22.423</b>	<b>22.423</b>	<b>22.423</b>
<b>A. Verkoop van financiële vaste activa</b>	<b>22.423</b>	<b>22.423</b>	<b>22.423</b>	<b>22.423</b>	<b>22.423</b>	<b>22.423</b>
2. Intergemeentelijke samenwerkingsverbanden en soortgelijke entiteiten	22.423	22.423	22.423	22.423	22.423	22.423
<b>D. Investeringssubsidies en -schenkingen</b>	<b>0</b>	<b>13.524</b>	<b>0</b>	<b>0</b>	<b>0</b>	<b>0</b>

**PRIO IP-331: Uitbouwen groene site in de Gentsemeersweg voor natuur- en milieu-educatie**  
**ACT-331: De groene site in de Gentsemeersweg bouwen we uit tot een ontmoetingsruimte voor NME.**

	Reeds gerealiseerd		Nog te realiseren			Totaal
	Voor MJP	In MJP	Voor MJP	In MJP	Na MJP	
<b>I. UITGAVEN</b>	0	0	0	75.000	0	75.000
<b>B. Investerings in materiële vaste activa</b>	0	0	0	75.000	0	75.000
1. Gemeenschapsgoederen en bedrijfsmatige materiële vaste activa	0	0	0	75.000	0	75.000
a. Terreinen en gebouwen	0	0	0	75.000	0	75.000
<b>II. ONTVANGSTEN</b>	0	0	0	54.750	0	54.750
<b>D. Investeringsubsidies en -schenkingen</b>	0	0	0	54.750	0	54.750

Jaarlijkse transacties

	2020	2021	2022	2023	2024	2025
	Gerealiseerd	Gerealiseerd	Gerealiseerd	Te realiseren	Te realiseren	Te realiseren
<b>I. UITGAVEN</b>	0	0	0	75.000	0	0
<b>B. Investerings in materiële vaste activa</b>	0	0	0	75.000	0	0
1. Gemeenschapsgoederen en bedrijfsmatige materiële vaste activa	0	0	0	75.000	0	0
a. Terreinen en gebouwen	0	0	0	75.000	0	0
<b>II. ONTVANGSTEN</b>	0	0	0	54.750	0	0
<b>D. Investeringsubsidies en -schenkingen</b>	0	0	0	54.750	0	0

**PRIO IP-411: Bouwen zorghotel voor tijdelijke opvang van maximaal 10 senioren**

**ACT-411: Een zorghotel voor tijdelijke opvang van maximaal 10 senioren als aanvulling op het bestaande aanbod**

	Reeds gerealiseerd		Nog te realiseren			Totaal
	Voor MJP	In MJP	Voor MJP	In MJP	Na MJP	
<b>I. UITGAVEN</b>	0	8.482	0	456.518	0	465.000
<b>B. Investerings in materiële vaste activa</b>	0	8.482	0	456.518	0	465.000
1. Gemeenschapsgoederen en bedrijfsmatige materiële vaste activa	0	8.482	0	456.518	0	465.000
a. Terreinen en gebouwen	0	8.482	0	456.518	0	465.000
<b>II. ONTVANGSTEN</b>	0	0	0	270.000	0	270.000
<b>D. Investeringsubsidies en -schenkingen</b>	0	0	0	270.000	0	270.000

Jaarlijkse transacties

	2020	2021	2022	2023	2024	2025
	Gerealiseerd	Gerealiseerd	Gerealiseerd	Te realiseren	Te realiseren	Te realiseren
<b>I. UITGAVEN</b>	557	0	7.926	456.518	0	0
<b>B. Investerings in materiële vaste activa</b>	557	0	7.926	456.518	0	0
1. Gemeenschapsgoederen en bedrijfsmatige materiële vaste activa	557	0	7.926	456.518	0	0
a. Terreinen en gebouwen	557	0	7.926	456.518	0	0
<b>II. ONTVANGSTEN</b>	0	0	0	270.000	0	0
<b>D. Investeringsubsidies en -schenkingen</b>	0	0	0	270.000	0	0

**PRIO IP-412: Uitbreiding van het woonzorgcentrum voor efficiënter beheer woonzorgcentrum.****ACT-412: Pittem realiseert een uitbreiding van het woonzorgcentrum.**

	Reeds gerealiseerd		Nog te realiseren			Totaal
	Voor MJP	In MJP	Voor MJP	In MJP	Na MJP	
<b>I. UITGAVEN</b>	0	0	0	20.000	0	20.000
<b>B. Investerings in materiële vaste activa</b>	0	0	0	20.000	0	20.000
1. Gemeenschapsgoederen en bedrijfsmatige materiële vaste activa	0	0	0	20.000	0	20.000
a. Terreinen en gebouwen	0	0	0	20.000	0	20.000

## Jaarlijkse transacties

	2020	2021	2022	2023	2024	2025
	Gerealiseerd	Gerealiseerd	Gerealiseerd	Te realiseren	Te realiseren	Te realiseren
<b>I. UITGAVEN</b>	0	0	0	0	0	20.000
<b>B. Investerings in materiële vaste activa</b>	0	0	0	0	0	20.000
1. Gemeenschapsgoederen en bedrijfsmatige materiële vaste activa	0	0	0	0	0	20.000
a. Terreinen en gebouwen	0	0	0	0	0	20.000

**PRIO IP-421: Pittem bouwt een lokaal dienstencentrum aansluitend bij het wzc tegen 2025.**

**ACT-421: Pittem bouwt een lokaal dienstencentrum aansluitend bij het wzc tegen 2025.**

	Reeds gerealiseerd		Nog te realiseren			Totaal
	Voor MJP	In MJP	Voor MJP	In MJP	Na MJP	
<b>I. UITGAVEN</b>	<b>0</b>	<b>7.926</b>	<b>0</b>	<b>457.075</b>	<b>0</b>	<b>465.000</b>
<b>B. Investerings in materiële vaste activa</b>	<b>0</b>	<b>7.926</b>	<b>0</b>	<b>457.075</b>	<b>0</b>	<b>465.000</b>
1. Gemeenschapsgoederen en bedrijfsmatige materiële vaste activa	0	7.926	0	457.075	0	465.000
a. Terreinen en gebouwen	0	7.926	0	457.075	0	465.000
<b>II. ONTVANGSTEN</b>	<b>0</b>	<b>0</b>	<b>0</b>	<b>270.000</b>	<b>0</b>	<b>270.000</b>
<b>D. Investeringsubsidies en -schenkingen</b>	<b>0</b>	<b>0</b>	<b>0</b>	<b>270.000</b>	<b>0</b>	<b>270.000</b>

**Jaarlijkse transacties**

	2020	2021	2022	2023	2024	2025
	Gerealiseerd	Gerealiseerd	Gerealiseerd	Te realiseren	Te realiseren	Te realiseren
<b>I. UITGAVEN</b>	<b>0</b>	<b>0</b>	<b>7.926</b>	<b>457.075</b>	<b>0</b>	<b>0</b>
<b>B. Investerings in materiële vaste activa</b>	<b>0</b>	<b>0</b>	<b>7.926</b>	<b>457.075</b>	<b>0</b>	<b>0</b>
1. Gemeenschapsgoederen en bedrijfsmatige materiële vaste activa	0	0	7.926	457.075	0	0
a. Terreinen en gebouwen	0	0	7.926	457.075	0	0
<b>II. ONTVANGSTEN</b>	<b>0</b>	<b>0</b>	<b>0</b>	<b>270.000</b>	<b>0</b>	<b>0</b>
<b>D. Investeringsubsidies en -schenkingen</b>	<b>0</b>	<b>0</b>	<b>0</b>	<b>270.000</b>	<b>0</b>	<b>0</b>



**PRIO IP-511: Pittem vernieuwt en breidt de sportsite uit. We maken een masterplan op in 2020**

**ACT-511: Pittem vernieuwt en breidt de sportsite uit.**

	Reeds gerealiseerd		Nog te realiseren			Totaal
	Voor MJP	In MJP	Voor MJP	In MJP	Na MJP	
<b>I. UITGAVEN</b>	<b>0</b>	<b>378.466</b>	<b>0</b>	<b>707.013</b>	<b>0</b>	<b>1.085.479</b>
<b>A. Investerings in financiële vaste activa</b>	<b>0</b>	<b>114.180</b>	<b>0</b>	<b>0</b>	<b>0</b>	<b>114.180</b>
2. Intergemeentelijke samenwerkingsverbanden en soortgelijke entiteiten	0	114.180	0	0	0	114.180
<b>B. Investerings in materiële vaste activa</b>	<b>0</b>	<b>264.286</b>	<b>0</b>	<b>707.013</b>	<b>0</b>	<b>971.299</b>
1. Gemeenschapsgoederen en bedrijfsmatige materiële vaste activa	0	264.286	0	707.013	0	971.299
a. Terreinen en gebouwen	0	15.155	0	0	0	15.155
c. Roerende goederen	0	0	0	75.702	0	75.702
d. Leasing en soortgelijke rechten	0	249.131	0	631.311	0	880.442
<b>II. ONTVANGSTEN</b>	<b>0</b>	<b>175.661</b>	<b>0</b>	<b>0</b>	<b>0</b>	<b>175.661</b>
<b>B. Verkoop van materiële vaste activa</b>	<b>0</b>	<b>175.661</b>	<b>0</b>	<b>0</b>	<b>0</b>	<b>175.661</b>
1. Gemeenschapsgoederen en bedrijfsmatige materiële vaste activa	0	175.661	0	0	0	175.661
a. Terreinen en gebouwen	0	175.661	0	0	0	175.661

**Jaarlijkse transacties**

	2020	2021	2022	2023	2024	2025
	Gerealiseerd	Gerealiseerd	Gerealiseerd	Te realiseren	Te realiseren	Te realiseren
<b>I. UITGAVEN</b>	<b>2.723</b>	<b>314.805</b>	<b>60.939</b>	<b>701.013</b>	<b>3.000</b>	<b>3.000</b>
<b>A. Investerings in financiële vaste activa</b>	<b>0</b>	<b>114.180</b>	<b>0</b>	<b>0</b>	<b>0</b>	<b>0</b>
2. Intergemeentelijke samenwerkingsverbanden en soortgelijke entiteiten	0	114.180	0	0	0	0
<b>B. Investerings in materiële vaste activa</b>	<b>2.723</b>	<b>200.625</b>	<b>60.939</b>	<b>701.013</b>	<b>3.000</b>	<b>3.000</b>
1. Gemeenschapsgoederen en bedrijfsmatige materiële vaste activa	2.723	200.625	60.939	701.013	3.000	3.000
a. Terreinen en gebouwen	2.723	12.433	0	0	0	0
c. Roerende goederen	0	0	0	75.702	0	0
d. Leasing en soortgelijke rechten	0	188.192	60.939	625.311	3.000	3.000
<b>II. ONTVANGSTEN</b>	<b>0</b>	<b>175.661</b>	<b>0</b>	<b>0</b>	<b>0</b>	<b>0</b>
<b>B. Verkoop van materiële vaste activa</b>	<b>0</b>	<b>175.661</b>	<b>0</b>	<b>0</b>	<b>0</b>	<b>0</b>
1. Gemeenschapsgoederen en bedrijfsmatige materiële vaste activa	0	175.661	0	0	0	0
a. Terreinen en gebouwen	0	175.661	0	0	0	0

**PRIO IP-512: De Finse piste wordt uitgerust met verlichting.**  
**ACT-512: De Finse piste wordt uitgerust met verlichting.**

	Reeds gerealiseerd		Nog te realiseren			Totaal
	Voor MJP	In MJP	Voor MJP	In MJP	Na MJP	
<b>I. UITGAVEN</b>	0	25.298	0	0	0	25.298
<b>B. Investerings in materiële vaste activa</b>	0	25.298	0	0	0	25.298
1. Gemeenschapsgoederen en bedrijfsmatige materiële vaste activa	0	25.298	0	0	0	25.298
c. Roerende goederen	0	25.298	0	0	0	25.298

**Jaarlijkse transacties**

	2020	2021	2022	2023	2024	2025
	Gerealiseerd	Gerealiseerd	Gerealiseerd	Te realiseren	Te realiseren	Te realiseren
<b>I. UITGAVEN</b>	25.298	0	0	0	0	0
<b>B. Investerings in materiële vaste activa</b>	25.298	0	0	0	0	0
1. Gemeenschapsgoederen en bedrijfsmatige materiële vaste activa	25.298	0	0	0	0	0
c. Roerende goederen	25.298	0	0	0	0	0

*Andere gebruikte dossiers op dit rapport:*

*Nog te realiseren in MJP:*

*MJP\_HERZIENING\_OVERDRACHT\_2023 2023: Budg. 44758*

*Reeds gerealiseerd in MJP:*

*JR\_ORIGINEEL\_2020 2020: Budg. 263457 Alg. 18687*

*JR\_ORIGINEEL\_2021 2021: Budg. 293746 Alg. 18919*

*JR\_ORIGINEEL\_2022 2022: Budg. 328751 Alg. 21213*

## **Overzicht van de evolutie van de financiële schulden (T4)**

# T4: Evolutie van de financiële schulden

2022



Journalvolgnommern: JR Budg. 328751 Alg. 21213

Gemeente (0207.432.916)

Markt 1, 8740 Pittem

Algemeen directeur:: Carl Couckuyt

OCMW (0212.208.482)

Koolskampstraat 46, 8740 Pittem

Financieel directeur:: Tonia Depoortere

Financiële schulden op 31 december	2020	2021	2022	2023	2024	2025
<b>A. Financiële schulden op lange termijn</b>	<b>7.023.710</b>	<b>6.710.188</b>	<b>4.733.723</b>	<b>4.841.823</b>	<b>4.358.394</b>	<b>3.403.570</b>
1. Financiële schulden op 1 januari	7.389.028	7.023.710	6.710.188	4.733.723	4.841.823	4.358.394
2. Nieuwe leningen	441.816	419.544	107.165	726.816	129.816	129.816
3. Aflossingen	0	0	-1.522.800	0	0	0
4. Overboekingen	-807.134	-733.065	-560.831	-618.716	-613.245	-1.084.640
<b>B. Financiële schulden op lange termijn die binnen het jaar vervallen</b>	<b>772.457</b>	<b>726.576</b>	<b>588.737</b>	<b>597.470</b>	<b>591.999</b>	<b>1.063.395</b>
1. Financiële schulden op 1 januari	710.768	772.457	726.576	588.737	597.470	591.999
2. Aflossingen	-745.445	-778.947	-698.669	-609.983	-618.716	-613.245
3. Overboekingen	807.134	733.065	560.831	618.716	613.245	1.084.640
<b>Totaal financiële schulden</b>	<b>7.796.167</b>	<b>7.436.764</b>	<b>5.322.460</b>	<b>5.439.293</b>	<b>4.950.394</b>	<b>4.466.965</b>

## Andere gebruikte dossiers op dit rapport:

Meerjarenplan:

MJP\_HERZIENING\_OVERDRACHT\_2023 2023: Budg. 44758

Jaarrekeningen:

JR\_ORIGINEEL\_2020 2020: Budg. 263457 Alg. 18687

JR\_ORIGINEEL\_2021 2021: Budg. 293746 Alg. 18919

JR\_ORIGINEEL\_2022 2022: Budg. 328751 Alg. 21213

# **Toelichting bij de balans (T5)**

## Schema T5: De toelichting bij de balans

Gemeente Pittém  
Markt 1 - 8740 Pittém  
Ondernemingsnr.: 0207.432.916

OCMW Pittém  
Koolskampstraat 46 - 8740 Pittém  
Ondernemingsnr.: 0212.208.482

### Filters

Boekjaar: 2022

Budgettaire entiteiten: GEMEENTE, OCMW

### 1. Mutatiestaat van de vaste activa

	Boekwaarde op 1/1	Aankopen	Verkopen	Overboeking	Herwaardering	Afschrijving en waardeverminderingen	Andere mutaties	Boekwaarde op 31/12
<b>B. Financiële vaste activa</b>	€ 12.866.551,12	€ 7.676,01	€ 22.422,83	€ 22.422,83	€ 89.617,02	€ 0,00	€ 0,00	€ 12.963.844,15
1. Extern verzelfstandigde agentschappen	€ 0,00	€ 0,00	€ 0,00	€ 0,00	€ 0,00	€ 0,00	€ 0,00	€ 0,00
2. Intergemeentelijke samenwerkingsverbanden en soortgelijke entiteiten	€ 11.828.521,54	€ 7.676,01	€ 22.422,83	€ 22.422,83	€ 89.617,02	€ 0,00	€ 0,00	€ 11.925.814,57
3. OCMW-verenigingen	€ 0,00	€ 0,00	€ 0,00	€ 0,00	€ 0,00	€ 0,00	€ 0,00	€ 0,00
4. Andere financiële vaste activa	€ 1.038.029,58	€ 0,00	€ 0,00	€ 0,00	€ 0,00	€ 0,00	€ 0,00	€ 1.038.029,58
<b>C. Materiële vaste activa</b>	€ 35.043.664,61	€ 706.599,82	€ 1.468.690,00	€ -59.318,80		€ 990.321,01	€ 0,00	€ 33.231.934,62
1. Gemeenschapsgoederen	€ 25.491.620,11	€ 596.296,59	€ 0,00	€ 0,00		€ 1.126.227,40	€ 0,00	€ 24.961.689,30
a. Terreinen en gebouwen	€ 15.155.294,62	€ 105.285,92	€ 0,00	€ 0,00		€ 405.543,00	€ 0,00	€ 14.855.037,54
b. Wegen en andere infrastructuur	€ 8.197.401,20	€ 100.499,14	€ 0,00	€ 0,00		€ 491.244,28	€ 0,00	€ 7.806.656,06
c. Installaties, machines en uitrusting	€ 140.690,71	€ 70.535,29	€ 0,00	€ 0,00		€ 32.820,31	€ 0,00	€ 178.405,69
d. Meubilair, kantooruitrusting en rollend materieel	€ 339.686,20	€ 220.487,24	€ 0,00	€ 0,00		€ 138.851,23	€ 0,00	€ 421.322,21
e. Leasing en soortgelijke rechten	€ 777.710,91	€ 99.489,00	€ 0,00	€ 0,00		€ 57.768,58	€ 0,00	€ 819.431,33
f. Erfgoed	€ 880.836,47	€ 0,00	€ 0,00	€ 0,00		€ 0,00	€ 0,00	€ 880.836,47
2. Bedrijfsmatige materiële vaste activa	€ 7.973.614,35	€ 54.113,63	€ 1.468.690,00	€ -71.664,91		€ -163.415,25	€ 0,00	€ 6.650.788,32
a. Terreinen en gebouwen	€ 6.242.639,19	€ 26.515,34	€ 1.468.690,00	€ -71.664,91		€ -271.261,59	€ 0,00	€ 5.000.061,21
b. Installaties, machines en uitrusting	€ 104.871,67	€ 27.598,29	€ 0,00	€ 0,00		€ 19.980,15	€ 0,00	€ 112.489,81
c. Meubilair, kantooruitrusting en rollend materieel	€ 21.355,98	€ 0,00	€ 0,00	€ 0,00		€ 7.717,67	€ 0,00	€ 13.638,31
d. Leasing en soortgelijke rechten	€ 1.604.747,51	€ 0,00	€ 0,00	€ 0,00		€ 80.148,52	€ 0,00	€ 1.524.598,99
3. Andere materiële vaste activa	€ 1.578.430,15	€ 56.189,60	€ 0,00	€ 12.346,11	€ 0,00	€ 27.508,86	€ 0,00	€ 1.619.457,00
a. Terreinen en gebouwen	€ 1.578.430,15	€ 56.189,60	€ 0,00	€ 12.346,11	€ 0,00	€ 27.508,86	€ 0,00	€ 1.619.457,00
b. Roerende goederen	€ 0,00	€ 0,00	€ 0,00	€ 0,00	€ 0,00	€ 0,00	€ 0,00	€ 0,00
<b>D. Immateriële vaste activa</b>	€ 7.962,94	€ 32.410,67	€ 0,00	€ 0,00		€ 9.136,46	€ 0,00	€ 31.237,15

## 2. De mutatiestaat van het nettoactief

<b>A. Kapitaalsubsidies en schenkingen</b>	<b>Boekwaarde op 1/1</b>	<b>Toevoeging</b>	<b>Verrekening</b>	<b>Andere mutaties</b>	<b>Boekwaarde op 31/12</b>
Gemeente	€ 5.695.628,86	€ -678.545,44	€ -24.322,25	€ 0,00	€ 5.041.405,67
OCMW	€ 3.845.616,92	€ 0,00	€ 162.600,83	€ 0,00	€ 3.683.016,09
Totaal	€ 9.541.245,78	€ -678.545,44	€ 138.278,58	€ 0,00	€ 8.724.421,76
<b>B. Gecumuleerd overschot of tekort</b>	<b>Boekwaarde op 1/1</b>	<b>Overschot of tekort van het boekjaar</b>	<b>Tussenkost gemeente aan OCMW</b>	<b>Andere mutaties</b>	<b>Boekwaarde op 31/12</b>
Gemeente	€ 8.293.573,96	€ 658.418,93	€ -593.951,00	€ 0,00	€ 8.358.041,89
OCMW	€ 2.122.347,14	€ -615.104,79	€ 593.951,00	€ 0,00	€ 2.101.193,35
Totaal	€ 10.415.921,10	€ 43.314,14	€ 0,00	€ 0,00	€ 10.459.235,24
<b>C. Herwaarderingsreserves</b>	<b>Boekwaarde op 1/1</b>	<b>Toevoeging</b>	<b>Terugneming</b>	<b>Andere mutaties</b>	<b>Boekwaarde op 31/12</b>
Gemeente	€ 3.517.537,05	€ 89.617,02	€ 0,00	€ 0,00	€ 3.607.154,07
OCMW	€ 0,00	€ 0,00	€ 0,00	€ 0,00	€ 0,00
Totaal	€ 3.517.537,05	€ 89.617,02	€ 0,00	€ 0,00	€ 3.607.154,07
<b>D. Overig nettoactief</b>	<b>Boekwaarde op 1/1</b>	<b>Wijziging kapitaal</b>		<b>Andere mutaties</b>	<b>Boekwaarde op 31/12</b>
Gemeente	€ 23.636.377,56	€ 0,00		€ 0,00	€ 23.636.377,56
OCMW	€ 2.167.242,89	€ 0,00		€ 0,00	€ 2.167.242,89
Totaal	€ 25.803.620,45	€ 0,00		€ 0,00	€ 25.803.620,45
<b>Totaal nettoactief</b>	<b>Boekwaarde op 1/1</b>			<b>Mutatie</b>	<b>Boekwaarde op 31/12</b>
Gemeente	€ 41.143.117,43			€ -500.138,24	€ 40.642.979,19
OCMW	€ 8.135.206,95			€ -183.754,62	€ 7.951.452,33
Totaal	€ 49.278.324,38			€ -683.892,86	€ 48.594.431,52



# **Overzicht van de financiële risico's**



## FINANCIELE RISICO'S

### Risico's inzake schuldbeheer

Het renterisico bij gemeente en OCMW situeert zich voornamelijk bij de leningenportefeuille en in het bijzonder bij leningen zonder vaste rentevoet en of vaste looptijd. De stijging van de rentevoet is het grootste risico.

#### De gemeente

##### Belfius

De gemeente heeft op 31 december 2022 bij Belfius 9 leningen lopen waarvan 5 van deze leningen een vaste rentevoet hebben.

Het renterisico omvat 2 zaken:

##### - De resterende duur

Resterende duur	Aantal	Initieel bedrag	Resterend saldo	% Rest
0 - < 6 jaar	6	€ 3.712.693,00	€ 843 506,52	23%
6 - < 11 jaar	3	€ 1.670.000,00	€ 841 686,82	50%
<b>SALDO</b>	<b>9</b>	<b>€ 5.382.693,00</b>	<b>€ 1 685 193,34</b>	<b>31%</b>

##### - De rentevoet

Resterende duur	Aantal	Initieel bedrag	Resterend saldo	% Rest
0 – 0,999 %	3	€ 630.000,00	€ 120 755,83	19%
2 – 2,999 %	1	€ 447.188,00	€ 65 034,09	15%
3 – 3,999 %	3	€ 3.805.505,00	€ 1 377 847,83	36%
4 – 4,999 %	2	€ 500.000,00	€ 121 555,59	24%
<b>SALDO</b>	<b>9</b>	<b>€ 5.382.693,00</b>	<b>€ 1 685 193,34</b>	<b>31%</b>

Gezien de stijgende trend van de rentes, moeten we extra aandacht hebben voor de kredieten die geen vaste rentevoet hebben. Bij Belfius heeft de gemeente 4 leningen die geen vaste rentevoet hebben:

Lening nr. 1155:

Voor deze lening is het renterisico uiterst beperkt gezien het lage resterende saldo van € 39.960,89 en het feit dat de lening binnenkort afloopt, zijnde op 27/11/2023.

Lening nr. 1156 en 1159:

Het resterende saldo van deze 2 leningen samen bedraagt op heden € 146.654,38 en lopen beide af op 01/10/2025. Deze leningen hebben een 3-jaarlijkse herziening van de rente waarbij de eerstvolgende herziening wordt doorgevoerd op 01/10/2024. Gezien de lening dan bijna volledig afgelost is, is het renterisico ook hier beperkt.

Lening nr. 1161:

Het resterende saldo van deze lening bedraagt € 781.426,76 en loopt af op 31/12/2026. Deze lening is onderworpen aan een renteherziening en wordt bijgevolg ingedekt tegen het renterisico. Via het actief schuldbeheer wordt dit risico ingedekt door middel van het vaststellen van een vaste rentevoet tot een bepaalde fixingdatum.

Fluvius

Verder heeft de gemeente op 31 december 2022 ook een financiële leasing naar aanleiding van de overdracht van de openbare verlichting aan Fluvius. (Sale-and-lease-back-operatie)

Deze leasing bestaat uit de bestaande, overgedragen installaties en daarbovenop komen jaarlijks de nieuwe investeringen voor steunen, verlichtingstoestellen en communicatiemodules.

	Jaar	Duurtijd	Initieel bedrag	Resterend saldo	% Rest
Leasing van de bestaande, overgedragen installaties	2019	12 jaar	€ 358.768,57	€ 269.076,79	75%
Opname leasings afhankelijk van de nieuwe investeringen:					
- Steunen	2020	33 jaar	€ 9.038,79	€ 8.231,30	
- Verlichtingstoestellen	2020	15 jaar	€ 74.008,46	€ 58.873,55	
- Steunen	2021	33 jaar	€ 27.391,04	€ 26.322,39	
- Verlichtingstoestellen	2021	15 jaar	€ 165.902,44	€ 149.149,88	
- Communicatiemodule	2021	10 jaar	€ 38.058,06	€ 32.417,67	
- Steunen	2022	33 jaar	€ 18.778,97	€ 18.541,34	
- Verlichtingstoestellen	2022	15 jaar	€ 15.403,91	€ 14.910,36	
- Communicatiemodule	2022	10 jaar	€ 3.680,70	€ 3.529,12	
- Resterende investeringen	2022	5 jaar	€ 686,82	€ 627,35	
<b>SALDO</b>			<b>€ 711.717,78</b>	<b>€ 581.679,75</b>	<b>82%</b>

Bij de overname van het bestaande verlichtingsnet heeft Fluvius een stuk in aandelen vergoed, zijnde € 269.075,00. Deze aandelen bouwt Fluvius jaarlijks af via een jaarlijkse kapitaalsvermindering van € 22.422,83. Deze kapitaalsvermindering wordt niet uitgekeerd, maar wordt verrekend met de financiële leasing.

### Farys

De gemeente heeft de gebruiksrechten van de huidige sportsite (€ 175.661,44) overgedragen aan TMWV. Dit gebruiksrecht wordt samen met de nieuwe investeringen opgenomen in een financiële leasing.

	Jaar	Duurtijd	Initieel bedrag	Resterend saldo	% Rest
Gebruiksrecht	2021	33 jaar	€ 175.661,44	€ 165.015,30	94%
Nieuwe investeringen:					
- Gebouwen	2021	33 jaar	€ 242,33	€ 227,65	
- Uitrusting	2021	10 jaar	€ 124,84	€ 99,88	
- 'in aanbouw'	2021	NVT	€ 12.163,74	€ 12.163,74	
- Uitrusting	2022	10 jaar	€ 6.935,93	€ 6.242,34	
- 'in aanbouw'	2022	NVT	€ 54.002,67	€ 54.002,67	
<b>SALDO</b>			<b>€ 249.130,95</b>	<b>€ 237.751,58</b>	<b>95%</b>

### Distributienetbeheerder Gaselwest (Apt-aandelen)

De gemeente heeft ingetekend op Apt-aandelen (gemeenteraadsbeslissing 8 juni 2020) bij Gaselwest waarvan een bedrag van € 7.676,01 zal gefinancierd worden via een lening. De terugbetaling wordt gespreid over 5 jaar, zijnde van 2022 tem 2026.

De aflossing van deze lening wordt verrekend met de uitbetaling van de toegekende dividenden.

Resterende duur	Aantal	Initieel bedrag	Resterend saldo	% Rest
0 - < 6 jaar	1	€ 7.676,01	€ 6.149,99	80%
<b>SALDO</b>	<b>1</b>	<b>€ 7.676,01</b>	<b>€ 6.149,99</b>	<b>80%</b>

### Het OCMW

Het OCMW heeft op 31 december 2022 bij Belfius 2 leningen lopen. Deze leningen hebben een vaste rentevoet op 25 jaar.

Het renterisico omvat 2 zaken:

- De resterende duur

Resterende duur	Aantal	Initieel bedrag	Resterend saldo	% Rest
6 - < 11 jaar	1	€ 2.384.617,00	€ 1.360.471,92	57%
11 - < 16 jaar	1	€ 6.569.730,68	€ 1.522.356,42	23%
<b>SALDO</b>	<b>2</b>	<b>€ 8.954.347,68</b>	<b>€ 2.882.828,34</b>	<b>32%</b>

- De rentevoet

Resterende duur	Aantal	Initieel bedrag	Resterend saldo	% Rest
4 – 4,999 %	2	8.954.347,68 euro	€ 2.882.828,34	32%
<b>SALDO</b>	<b>2</b>	<b>8.954.347,68 euro</b>	<b>€ 2.882.828,34</b>	<b>32%</b>

Er is geen renterisico vermits de rentevoeten vastliggen tot op de eindvervaldag. Het aflossingsrisico is nihil.

Kredietrisico: beperkt, gelet op de strenge Europese regels (Basel III-normen) waaraan de Europese bankinstellingen moeten voldoen.

### **Risico's inzake thesauriebeheer.**

Het geld van de gemeente wordt over verschillende banken gespreid om het solvabiliteitsrisico van een eventuele falings van een bank te beheersen. Het overgrote deel van het geld staat op zicht- en spaarrekeningen, wat zeer liquide is.

Een tweede indekking gebeurt door enkel te beleggen in producten met kapitaalbescherming. De beleggingen die aangehouden worden bij de banken zijn meestal korte termijnbeleggingen (minder dan 1 jaar), waarbij er altijd 100% kapitaalsgarantie is. De opbrengst van de beleggingen is ook altijd gegarandeerd.

### **Risico's inzake evolutie exploitatieontvangsten**

#### Aanvullende personenbelasting (APB):

Krediet 2022	Jaarrekening 2022	Vershil
€ 2 001 660	€ 1 997 172	- € 4 488

Deze belastingontvangst fluctueert soms wat in functie van de snelheid van inkohiering door de FOD Financiën, die het bestuur niet in de hand heeft.

De conjunctuur heeft een belangrijke impact.

Bij de aangroei van de bevolking neemt de opbrengst toe.

De coronacrisis had dan weer een negatief effect op de cijfers. Alsook een hoge graad van vergrijzing kan een negatieve impact hebben.

#### Opcentiemen op de onroerende voorheffing (OOV):

Krediet 2022	Jaarrekening 2022	Vershil
€ 2 682 039	€ 2 806 581	€ 124 542

De ontvangsten uit onroerende voorheffing tonen een stijgende trend.

Naast de jaarlijkse indexatie groeit het kadastraal inkomen verder aan door de nieuwe woonprojecten en nieuwe ambachtelijke zone die in gebruik worden genomen.

### **Energiedividenden Fluvius**

De energiedividenden voor gas en elektriciteit van distributienetbeheerder Fluvius zullen de komende jaren fors dalen omwille van de nieuwe tariefmethodologie van de VREG.

Ter gedeeltelijke compensatie van dit verlies heeft de Vlaamse Overheid een compensatiefonds opgericht. Deze steun loopt van 2022 tot 2026 en neemt geleidelijk af naarmate deze periode van 5 jaar vordert.

## Risico's inzake de evolutie exploitatie-uitgaven

### Personeelsuitgaven:

	krediet 2022	Jaarrekening 2022	Vershil
Gemeente	€ 3 159 147	€ 2 890 581	€ 268 566
OCMW	€ 3 380 730	€ 3 404 069	€ -23 339
<b>TOTAAL</b>	<b>€ 6 539 877</b>	<b>€ 6 294 650</b>	<b>€ 245 227</b>

De personeelsuitgaven (politiek personeel + personeel) bedragen 57% van de exploitatie-uitgaven en we zien een stijgende tendens.

### Evolutie van de loonkosten:

Jaar	2020	2021	2022
<b>Jaarrekening</b>	€ 5 447 232	€ 5 802 935	€ 6 294 650

De indexatie van de lonen is soms moeilijk te voorspellen en heeft een belangrijke impact op de evolutie van de loonkosten. Zo hadden we in 2022 5 indexaties van de lonen.

Daarnaast worden ook zaken van hogerhand opgelegd (bv. 2 de pensioenpijler, VIA-akkoorden, stijgende werkgeversbijdragen,...) die ook een impact hebben op de kredieten.

### Energiekosten:

De energiekosten zijn op korte termijn fel gestegen. Niet enkel de brandstofprijzen, maar ook aardgas en elektriciteit werden sinds midden 2021 duurder. Dit heeft een belangrijke impact op de gemeentelijke financiën.

Jaar	2019	2020	2021	2022
<b>Elektriciteit</b>	€ 238 557	€ 220 763	€ 258 267	€ 382.669
<b>Gas</b>	€ 80 528	€ 59 033	€ 111 173	€ 272.767

### Werkingskosten:

De burger en de overheid verwachten steeds meer een instant en online communicatie met het bestuur wat een steeds verdere digitalisering en informatisering vergt en dus ook steeds grotere ICT-kredieten.

De gemiddelde jaarinflatiecijfer van 9,59% in 2022 brengt een sterke evolutie in de prijzen teweeg.

### Impact van de investeringen op de exploitatie:

Voor de komende jaren is een ambitieus investeringsplan opgesteld, die haar gevolgen zal hebben op de exploitatie: meer groen, veiligheid voor de weggebruiker, infrastructuur en onderhoud gebouwen, meer en betere faciliteiten voor dienstverlening,...

### **Risico's als gevolg van bepaalde overeenkomsten**

Borgstellingen: nihil.

Subsidiebeloften: nihil.

Toegestane leningen:

- De gemeente stelt een renteloze lening ter beschikking aan Farys onder de vorm van een prefinanciering van de aflossingen die Farys moet doen voor 35% van de inbreng van het gebruiksrecht S-divisie. Het totale bedrag van de toegestane lening bedraagt € 61.481,50 en de jaarlijkse aflossing bedraagt € 5.123,46 en is gelijkmatig gespreid over 12 jaar. Daarbovenop dient de gemeente minimum 33% van de investeringen aan de sportsite met eigen middelen te financieren in de vorm van een toegestane lening aan Farys vanaf 2023.

Langdurige overeenkomsten, PPS,...:

- Overdracht van de openbare verlichting aan Fluvius (sale-and-lease-back).
- Bouw en uitbating van het sportcomplex door Farys.
- Concessieovereenkomst voor de aanleg en uitbating van padelterreinen op de sportsite.
- Verkoop rioleringen aan Fluvius West.

Bij bovenvermelde projecten is de gemeente afhankelijk van een derde partij en bijgevolg is er minder vat op het risico.

### **Risico's inzake de verplichtingen tegenover verbonden partijen:**

Hieronder vind je de uitbetaalde dotaties 2022 aan de politiezone, hulpverleningszone, afvalintercommunales, kerkfabrieken, intergemeentelijke samenwerkingsverbanden,... Deze werkings- en investeringstoelagen werden betaald in 2022.

<b><u>Exploitatie</u></b>	<b><u>Bedrag 2021</u></b>	<b><u>Bedrag 2022</u></b>
IVIO (afvalverwerking)	€ 513 034	€ 482 562
Bijdrage politiezone Regio Tielt	€ 464 673	€ 434 179
Bijdrage hulpverleningszone Midwest	€ 204 731	€ 211 597
Bijdrage Farys (incl prijssubsidies)	€ 85 135	€ 168 519
Bijdrage DVV Midwestoverleg	€ 12 918	€ 12 920
Bijdrage IBO FERM (kinderopvang)	€ 30 901	€ 36 584
IGS Wonen Regio Tielt	€ 23 228	€ 24 427
Stedelijke Academie voor Muziek en Woord Tielt	€ 6 778	€ 8 297
Regionale dienst schuldbemiddeling (RDSB) - OCMW Roeselare	€ 13 037	€ 11 360
Regionale dienst schuldactivering (RDA) - OCMW Roeselare	€ 11 323	€ 14 588
Bijdrage Regionaal Sociaal Verhuurkantoor voor Midden West-Vlaanderen	€ 5 539	€ 5 670
Toelage kerkfabriek O.L.V.	€ 34 954	€ 40 193
Toelage kerkfabriek Sint-Germanus	€ 13 091	€ 14 942
Toelage kerkfabriek Sint-Antonius van Padua	€ 7 428	€ 6 101
Toelage kerkfabriek Sint-Jozef Werkman	€ 1 841	€ 1 752
Westtoer	€ 3 306	€ 3 339

<u>Investerings</u>	<u>Bedrag 2021</u>	<u>Bedrag 2022</u>
Bijdrage politiezone Regio Tielt	€ 23 200	€ 63 452
Bijdrage brandweer Midwest	€ 49 755	€ 49 755
Bijdrage kerkfabriek OLV	€ 0	€ 9 089

**Andere risico's:**

Juridische geschillen:

- Een betwisting van een aanslag op masten en pylonen. Het meerjarenplan houdt nog geen rekening met het financieel risico die hiermee gepaard gaat.
- Het gemeentebestuur heeft voor een bepaald persoon een vordering ingesteld voor contactverbod met de gemeente Pittem en diens personeelsleden. Het financieel risico beperkt zich tot de gerechtskosten.
- Een juridisch geschil betreffende het bouwen van windturbines in Pittem. Het financieel risico beperkt zich tot de gerechtskosten.
- Een juridisch geschil inzake het sportterrein.

Inschatting verkoopprijs bij geplande verkopen onroerende goederen: nihil



## PLAATS WAAR DE DOCUMENTATIE BESCHIKBAAR IS

De bijkomende documentatie bij de jaarrekening 2022 is beschikbaar op de gemeentelijke website via <http://www.pittem.be>

<https://www.pittem.be/nl/onze-gemeente/bestuur/gemeenteraad/gemeente-openbaarheid-van-bestuur>

Artikel 4 van het ministerieel besluit BBC (MB BBC) bepaalt dat de documentatie minstens de volgende elementen bevat:

- het overzicht van alle beleidsdoelstellingen met de bijhorende actieplannen en acties, telkens met de bijbehorende ramingen van ontvangsten en uitgaven;
- een overzicht per boekjaar van de toegestane werkings- en investeringssubsidies;
- per beleidsdomein, het overzicht van de beleidsvelden die er deel van uitmaken; een overzicht van de verbonden entiteiten: dit zijn alle entiteiten waarvoor het bestuur de wettelijke, statutaire of feitelijke verplichting heeft om rechtstreeks of onrechtstreeks tussen te komen in de verliezen of tekorten;
- een overzicht van de personeelsinzet;
- een overzicht van de jaarlijkse opbrengst van elke door het bestuur geheven belastingsoort.

# Waarderingsregels

## WAARDERINGSREGELS

### 1. Referentiekader

Gelet op het Besluit van de Vlaamse Regering van 30 maart 2018 over de beleids- en beheerscyclus van de lokale en de provinciale besturen.

Gelet op het Ministerieel besluit van 26 juni 2018 tot vaststelling van de modellen en de nadere voorschriften van de beleidsrapporten, de rekeningenstelsels en de digitale rapportering van de beleids- en beheerscyclus van de lokale en provinciale besturen.

### 2. Beginbalans

De waarderingsregels zijn gebaseerd op het continuïteitsprincipe.

Men laat zich in hoofdzaak leiden door historische gegevens, zoals aanschaffingswaarde en aanschafjaar.

Op deze basisgegevens moet men dan de nieuwe BBC-waarderingsregels toepassen alsof het bestuur deze altijd al heeft toegepast.

Alle gegevens worden geconverteerd in de BBC-omgeving, behalve als de nieuwe waarderingsregels een boekwaarde gelijk aan nul genereerde per 1/1/2014.

Voor de terreinen werd het aanschaffingsbedrag + reeds geboekte herwaarderingen opgenomen in de beginbalans.

Voor de gebouwen werd het aanschaffingsbedrag exclusief de geboekte herwaarderingen opgenomen in de beginbalans.

Investeringsgoederen die niet meer aanwezig zijn, werden niet mee opgenomen per 1/1/2014.

Subsidies waarbij van het investeringsgoed geen historische gegevens gekend zijn werden niet mee opgenomen per 1/1/2014.

### 3. Algemene principes

Elk bestanddeel van het vermogen moet afzonderlijk gewaardeerd worden. Van dit principe mag worden afgeweken voor het meubilair, de kantooruitrusting, het klein materieel waarvan de aanschaffingswaarde te verwaarlozen is in verhouding tot het balanstotaal.

#### a) Aanschaffingswaarde/waardering

Als algemene regel geldt dat elk actiefbestanddeel gewaardeerd wordt tegen aanschaffingswaarde en voor dat bedrag in de balans wordt opgenomen, onder aftrek van de desbetreffende gecumuleerde afschrijvingen en waardeverminderingen. Onder aanschaffingswaarde moet één van de volgende waarden worden verstaan :

- De aanschaffingsprijs
- De ruilwaarde
- De vervaardigingswaarde
- De schenkingswaarde
- De inbrengwaarde

Op deze algemene regel zijn afwijkingen bepaald.

- De aanschaffingswaarde van activa omvat naast de prijs van het goed, eveneens de belastingen, vervoer, studiekosten die rechtstreeks verband houden met de realisatie of verwerving ervan.
- Andere studie- en andere gelijksoortige kosten worden verwerkt in rubriek immateriële vaste activa.
- Voor roerende investeringen die niet kaderen in een project wordt een grens van 2.500 euro ingebouwd, voor onroerende investeringen is de grens 7.500 euro. Alle verrichtingen die dit grensbedrag niet halen, worden niet geactiveerd maar komen ten laste van het exploitatieresultaat.

#### **b) Afschrijvingen/waardeverminderingen**

Afschrijvingen zijn de bedragen ten laste genomen van de staat van opbrengsten en kosten, met betrekking tot de materiële en immateriële vaste activa waarvan de gebruiksduur beperkt is, om hetzij het bedrag van de eventueel geherwaardeerde aanschaffingskosten van deze vaste activa te spreiden over hun waarschijnlijke nuttigheids- of gebruiksduur, hetzij om deze kosten ten laste te nemen op het ogenblik waarop zij worden aangegaan.

Waardeverminderingen kunnen als correctie op de aanschaffingswaarde van actiefbestanddelen wanneer de boekwaarde te hoog is.

#### **c) Herwaarderingen**

Deze gebeuren niet meer automatisch en kunnen enkel op overige materiële vaste activa en financiële vaste activa.

## **4. Afwijkingen en specifieke waarderingsmaatregelen**

#### **a) Liquide middelen en geldbeleggingen**

- Worden gewaardeerd tegen nominale waarde, uitgezonderd aandelen en vastrentende effecten aan aanschaffingswaarde
- Er kunnen geen herwaarderingen gebeuren
- Er kunnen waardeverminderingen, meer- en minderwaarden geboekt worden

#### **b) Vorderingen op korte termijn**

- Worden gewaardeerd tegen nominale waarde
- In geval van onzekerheid over de invorderbaarheid van bepaalde vorderingen, worden deze volledig overgeboekt naar dubieuze debiteuren. Jaarlijks wordt op individuele basis een inschatting gemaakt omtrent de inbaarheid van een vordering.

**c) Vorderingen op lange termijn**

- Worden gewaardeerd tegen nominale waarde .
- Wanneer de inning van de vordering twijfelachtig is wordt deze volledig overgeboekt naar dubieuze debiteuren. Deze vorderingen worden op individuele basis geëvalueerd minstens jaarlijks op afsluitdatum.

**d) Financiële vaste activa**

- Financiële vaste activa bevatten de belangen en de vorderingen die door de besturen worden aangehouden in andere entiteiten om een duurzame band te scheppen met de betrokken entiteiten. Het criterium om als vast actief te worden opgenomen is duurzaamheid.
- Belangen of aandelen worden gewaardeerd tegen aanschafwaarde
- Herwaardering is mogelijk op grond van objectieve gegevens
- Er worden waardeverminderingen toegepast op de belangen en de aandelen in geval van duurzame minderwaarde of ontwaarding, verantwoord door de toestand, de rentabiliteit of de vooruitzichten van de entiteit waarin de belangen of de aandelen worden aangehouden. De evaluatie gebeurt jaarlijks op afsluitdatum
- Borgtochten in contanten worden gewaardeerd tegen de contante waarde van de storting

**e) Vorraden**

Het bestuur opteert ervoor om geen voorraden uit te drukken.

**f) Materiële vaste activa**

De vaste activa worden onderverdeeld in 3 categorieën.

1. **De gemeenschapsgoederen** zijn de materiële vaste activa (roerend en onroerend) die door het bestuur worden aangewend voor de realisatie van de maatschappelijke dienstverlening en zij genereren daarbij minder ontvangsten dan de uitgaven die nodig zijn om deze goederen te verwerven en om die dienstverlening te realiseren.
2. **De bedrijfsmatige materiële vaste activa** zijn de materiële vaste activa (roerend en onroerend) die door het bestuur worden aangewend voor de realisatie van de maatschappelijke dienstverlening maar die in tegenstelling tot de gemeenschapsgoederen wel voldoende ontvangsten genereren ter compensatie van de uitgaven die nodig zijn om deze goederen te verwerven en om die dienstverlening te realiseren.
3. **De overige materiële vaste activa** worden door het bestuur niet aangewend voor de realisatie van de maatschappelijke dienstverlening. Ze worden aangehouden als een (on)roerende reserve en met het oog op de realisatie van huuropbrengsten, een waardestijging of beide. Kenmerkend is dat deze activa onvreemd kunnen worden zonder een invloed op de maatschappelijke dienstverlening.

## Niet bebouwde gronden en terreinen

- Worden gewaardeerd tegen aanschafwaarde of schattingswaarde
- Ze worden niet afgeschreven met uitzondering van buitengewoon onderhoud
- Er kan een waardevermindering toegepast worden op basis van objectieve gegevens

### Overzicht :

<u>Omschrijving</u>	<u>A.R.</u>	<u>AF DUUR</u>
<b><u>gemeenschapsgoederen</u></b>		
- Onbebouwde terreinen	2200000	geen
- Landbouwgronden	2200100	geen
- Niet bebouwde bouwgronden	2200200	geen
- Industrieterreinen	2200300	geen
- Parken en tuinen, groenzones	2200400	geen
- Sport- en speelpleinen	2200500	geen
- Begraafplaatsen	2200600	geen
- Bosgronden en natuurreservaten	2200700	geen
- Andere terreinen	2200900	geen
- Terreinen van gebouwen	2201000	geen
<b><u>Bedrijfsmatige activa</u></b>		
- Onbebouwde terreinen	2290000	geen
- Terreinen van gebouwen	2290100	geen
<b><u>Overige materiële vaste activa</u></b>		
- Terreinen	2600000	geen
- Terreinen van gebouwen	2601000	geen

## Bebouwde terreinen en uitrusting van terreinen

- Worden gewaardeerd tegen aanschafwaarde of schattingswaarde

### Overzicht :

<u>Omschrijving</u>	<u>A.R.</u>	<u>AF DUUR</u>	<u>BUITENG ONDERH</u>
<b><u>Gemeenschapsgoederen</u></b>			
- Bebouwde terreinen	2220000	10 jaar	5 jaar
- Aanleg parkings	2220100	30 jaar	15 jaar
<b><u>Bedrijfsmatige vaste activa</u></b>			
- Bebouwde terreinen	2292000	10 jaar	5 jaar

## Gebouwen

- Worden gewaardeerd tegen aanschaffingswaarden oprichtingswaarde, ruil- of schenkingswaarde
- Grote onderhoudswerken aan gebouwen worden gewaardeerd aan realisatiewaarde
- Afschrijvingen gebeuren lineair gedurende 33 jaar
- Afschrijvingen op buitengewoon onderhoud gebeuren lineair gedurende 15 jaar
- Er kan een waardevermindering worden toegepast op basis van objectieve gegevens

### Overzicht :

<u>Omschrijving</u>	<u>A.R.</u>	<u>AF DUUR</u>	<u>BUITENG ONDERH</u>
---------------------	-------------	----------------	-----------------------

### Gemeenschapsgoederen

- Gebouwen	2210000	33 jaar	15 jaar
- Administratieve gebouwen	2210100	33 jaar	15 jaar
- Schoolgebouwen	2210200	33 jaar	15 jaar
- Industriële – en exploitatiegeb	2210300	33 jaar	15 jaar
- Sportgebouwen	2210400	33 jaar	15 jaar
- Culturele gebouwen	2210500	33 jaar	15 jaar
- Begraafplaatsen	2210600	33 jaar	15 jaar
- Erediensten	2210700	33 jaar	15 jaar
- Jeugdlokalen	2210800	33 jaar	15 jaar
- Andere gebouwen	2210900	33 jaar	15 jaar

### Bedrijfsmatige vaste activa

- Gebouwen	2291000	33 jaar	15 jaar
------------	---------	---------	---------

### Overige materiële vaste activa

- Gebouwen	2610000	33 jaar	15 jaar
------------	---------	---------	---------

## Zakelijke rechten op onroerende goederen

- Worden gewaardeerd tegen de betaalde vergoeding

### Overzicht :

<u>Omschrijving</u>	<u>A.R.</u>	<u>AF DUUR</u>	<u>BUITENG ONDERH</u>
---------------------	-------------	----------------	-----------------------

- Overige zakelijke rechten	2230000	duur contract	
-----------------------------	---------	---------------	--

## Wegen en overige infrastructuur betreffende wegen

- Worden gewaardeerd aan aanschafwaarde, oprichtingswaarde, ruil of schenkingswaarde
- Afschrijvingen gebeuren lineair volgens de aard
- Er kan een waardevermindering worden toegepast op grond van objectieve gegevens

### Overzicht :

<u>Omschrijving</u>	<u>A.R.</u>	<u>AF DUUR</u>	<u>BUITENG ONDERH</u>
- Wegzate	2202000	geen	
- Wegen	2240000	30 jaar	15 jaar
- Slijtlaag	2240100	5 jaar	5 jaar
- Signalisatie, Straatmeubilair ,wegbeplanting	2240200	10 jaar	5 jaar
- Niet af te schrijven wegbeplanting	2250000	0	5 jaar

### **Overige onroerende infrastructuur**

- Worden gewaardeerd aan aanschafwaarde, oprichtingswaarde, ruil of schenkingswaarde
- Afschrijvingen gebeuren lineair volgens de aard
- Er kan een waardevermindering worden toegepast op grond van objectieve gegevens

### Overzicht :

<u>Omschrijving</u>	<u>A.R.</u>	<u>AF DUUR</u>	<u>BUITENG ONDERH</u>
- Rioleringen en afvalwaterzuivering	2270000	30 jaar	15 jaar
- Openbare verlichting	2289000	30 jaar	15 jaar
- Andere nutsleidingen	2289000	30 jaar	15 jaar

### **Waterlopen en waterbekkens**

- Worden gewaardeerd aan aanschafwaarde, oprichtingswaarde, ruil of schenkingswaarde
- Afschrijvingen gebeuren lineair volgens de aard
- Er kan een waardevermindering worden toegepast op grond van objectieve gegevens

### Overzicht :

<u>Omschrijving</u>	<u>A.R.</u>	<u>AF DUUR</u>	<u>BUITENG ONDERH</u>
- Terreinen van waterlopen	2203000	geen	
- Waterlopen en waterbekkens	2260000	30 jaar	15 jaar

### **Installaties, machines en uitrusting**

#### Gemeenschapsgoederen

- |  |         |         |        |
|--|---------|---------|--------|
| - Installaties, machines en uitrusting   | 2300000 | 10 jaar | 5 jaar |
| - Installaties, machines en uitrusting   | 2310000 | 10 jaar | 5 jaar |
| - Niet-medische installaties en uitrust. | 2320000 | 10 jaar | 5 jaar |

#### Bedrijfsmatige vaste activa

- |  |         |         |        |
|--|---------|---------|--------|
| - Installaties, machines en uitrusting   | 2360000 | 10 jaar | 5 jaar |
| - Niet-medische installaties en uitrust. | 2370000 | 10 jaar | 5 jaar |



## **Meubilair, informaticamaterieel, rollend materieel**

<u>Omschrijving</u>	<u>A.R.</u>	<u>AF DUUR</u>	<u>BUITENG ONDERH</u>
<b><u>Gemeenschapsgoederen</u></b>			
- Meubilair	2400000	10 jaar	5 jaar
- Informaticamaterieel	2410000	5 jaar	3 jaar
- Kantooruitrusting	2420000	5 jaar	3 jaar
- Rollend materieel	2430000	5 jaar	5 jaar
- Fietsen, brom- en motorfietsen, Auto's en bestelwagens	2430100	5 jaar	5 jaar
- Vrachtwagens en speciale voertuigen	2430200	10 jaar	5 jaar
<b><u>Bedrijfsmatige vaste activa</u></b>			
- Meubilair	2450000	10 jaar	5 jaar
- Informaticamaterieel	2460000	5 jaar	3 jaar
- Kantooruitrusting	2470000	5 jaar	3 jaar
- Rollend materieel	2480000	5 jaar	5 jaar
- Fietsen, brom- en motorfietsen, Auto's en bestelwagens	2480100	5 jaar	5 jaar
- Vrachtwagens en speciale voertuigen	2480200	10 jaar	5 jaar

## **Vaste activa in leasing**

Leasing is de overeenkomst waarbij de leasinggever aan de leasingnemer het recht overdraagt om een goed te gebruiken voor een welbepaalde periode, tegen betaling of tegen een reeks van betalingen, en waarbij nagenoeg alle voor- en nadelen die aan de eigendom zijn verbonden worden overgedragen aan de leasingnemer.

Waardering gebeurt volgens kostprijsmodel.

Zie vorige hoofdstukken inzake terreinen, gebouwen, installaties, machines en uitrusting en meubilair, kantooruitrusting en rollend materieel.

## **Kunstpatrimonium en erfgoed**

- Worden gewaardeerd tegen aanschafwaarde of schattingswaarde
- Worden niet afgeschreven
- Er kan een waardevermindering worden toegepast volgens objectieve gegevens.

### **Overzicht :**

<u>Omschrijving</u>	<u>A.R.</u>	<u>AF DUUR</u>	<u>BUITENG ONDERH</u>
- Onroerend erfgoed	2700000	geen	geen
- Roerend erfgoed	2750000	geen	geen
- Kunstwerken	2751000	geen	geen

**g) Immateriële vaste activa**

**Plannen, studies en ontwerpen**

- Worden gewaardeerd aan aanschaffingswaarde
- Afschrijvingen gebeuren lineair gedurende 5 jaar
- Er kunnen geen herwaarderingen gebeuren
- Er kan een waardevermindering worden toegepast volgens objectieve gegevens.

**Overzicht :**

<b>Omschrijving</b>	<b>A.R.</b>	<b>AF DUUR</b>	<b>BUITENG ONDERH</b>
- Plannen en studies	2140000	5 jaar	5 jaar

**h) Schulden**

**KORTE TERMIJN**

**Financiële schulden**

- Worden gewaardeerd tegen nominale waarde, voor het gedeelte dat vervalt in het boekjaar, overeenkomstig de aflossingstabellen van de betrokken financiële instelling

**Schulden uit ruiltransacties**

- Worden gewaardeerd tegen nominale waarde

**Schulden uit niet-ruiltransacties**

- Worden gewaardeerd tegen nominale waarde

**Voorzieningen voor risico's en kosten**

- Voorzieningen worden geboekt voor de nominale waarde

**Overlopende rekeningen**

- Worden gewaardeerd tegen aanschaffingswaarde voor het toe te rekenen of over te dragen gedeelte.

**Schulden op lange termijn die binnen het jaar vervallen**

- Worden gewaardeerd tegen nominale waarde voor het gedeelte dat vervalt in het boekjaar

## **LANGE TERMIJN**

### **Financiële schulden**

- Worden gewaardeerd tegen nominale waarde voor de totale uitstaande schuld, verminderd met de schuld van het boekjaar en overeenkomstig de aflossingstabellen van de betrokken financiële instelling

### **Schulden uit ruiltransacties**

- Worden gewaardeerd tegen nominale waarde

### **Schulden uit niet-ruiltransacties**

- Worden gewaardeerd tegen nominale waarde

### **Voorzieningen voor risico's en kosten**

- Voorzieningen worden geboekt voor de nominale waarde

#### ***j) Netto-actief***

De verkregen subsidies waarmee de investeringen zijn gefinancierd worden verrekend over een termijn die overeenkomt met de afschrijvingsduur van de investering waarvoor de subsidie werd toegekend. De jaarlijkse verrekening houdt in dat de verkregen subsidie geleidelijk in opbrengsten wordt genomen en de jaarlijkse afschrijvingen van de overeenkomstige investeringen op die manier neutraliseert. Zolang een investering in uitvoering is en dus nog niet wordt afgeschreven, wordt de verkregen investeringssubsidie nog niet verrekend.

<b><u>Omschrijving</u></b>	<b><u>A.R.</u></b>	<b><u>Verrekeningsduur</u></b>
<b><u>Investeringsubsidies met betrekking tot :</u></b>		
- Gronden	1500000	geen tenzij BO
- Gebouwen	1500000	vast actief
- Wegen	1500000	vast actief
- Overige infrastructuur wegen	1500000	vast actief
- Overige onroerende infrastr.	1500000	vast actief
- Waterlopen en waterbekkens	1500000	vast actief
- Roerende goederen	1500000	vast actief

### **Investeringsubsidies onder de vorm van terugbetaling van leningen**

- |                        |         |             |
|------------------------|---------|-------------|
| - Investeringsubsidies | 1520000 | vast actief |
|------------------------|---------|-------------|

### **Schenken**

- |                               |         |             |
|-------------------------------|---------|-------------|
| - Overige investeringschenken | 1590000 | vast actief |
|-------------------------------|---------|-------------|

**Niet in balans opgenomen rechten en verplichtingen (klasse 0)**

## Niet in de balans opgenomen rechten en verplichtingen

### GEMEENTE

	Omschrijving	Naam	Vervaldatum	Debetsaldo	Creditsaldo
Gemeente					
	0120000 Debiteuren wegens persoonlijke zekerheden (G)				
	Waarborg lening Belfius	Psilon	2030	15 500,00	
	Waarborg lening Belfius	Psilon	2031	15 500,00	
	Waarborg lening ING	Psilon	2030	15 500,00	
	Waarborg lening ING	Psilon	2031	13 950,00	
	Waarborg lening ING	Psilon	2032	13 950,00	
	Waarborg lening ING	Psilon	2027	15 500,00	
	Waarborg	Zefier cvba	2033	2 436,17	
				92 336,17	0,00
					AR saldo: 92 336,17
	0130700 Cred. wegens borgstel. vr fin. schuld aangegaan dr Intergem samenwerkingsverband (G)				
	Waarborg lening Belfius	Psilon	2030		15 500,00
	Waarborg lening Belfius	Psilon	2031		15 500,00
	Waarborg lening ING	Psilon	2030		15 500,00
	Waarborg lening ING	Psilon	2031		13 950,00
	Waarborg lening ING	Psilon	2032		13 950,00
	Waarborg lening ING	Psilon	2027		15 500,00
				0,00	89 900,00
					AR saldo: -89.000,00
	0139000 Cred. wegens borgstel. vr fin. schuld aangegaan dr andere entiteiten (G)				
	Waarborg	Zefier cvba	2033		2 436,17
					AR saldo: -2.436,17
	0220000 Crediteuren van derden, houders van zakelijke zekerheden (G)				
	Recht van opstal inzake erosiebestijdingsmaatregelen	Fam. Vantygghem - Soenen			
			2036	13,94	
		Bauwens Christiane	2036	292,50	
		Vanwalleghem Jan	2036	0,00	
	Recht van opstal Markt 2	OCMW Pittem	2030		
				306,44	0,00
					AR saldo 306,44
	0230000 Zakelijke zekerheden, gesteld voor rekening van derden (G)				
	Recht van opstal inzake erosiebestijdingsmaatregelen	Fam. Vantygghem - Soenen		2036	13,94
			Bauwens Christiane	2036	292,50
			Vanwalleghem Jan	2036	0,00
	Recht van opstal Markt 2	OCMW Pittem	2030		0,00
				0,00	306,44
					AR saldo -306,44
	0520000 Debiteuren wegens verplichtingen tot verkoop (G)				
	Winstbewijzen wegens verkoop riolering	Fluvius West (opdraver)		49 125,00	0,00
				49 125,00	0,00
					AR saldo 49.125,00
	0530000 Verplichtingen tot verkoop (G)				
	Winstbewijzen wegens verkoop riolering	Fluvius West (opdraver)		0,00	49 125,00
				0,00	49 125,00
					AR saldo -49.125,00
	0920000 Gecumuleerd budgettair resultaat vorig boekjaar (G)				
	GEEN	GEEN		6 634 295,02	0,00
				6 634 295,02	0,00
					AR saldo 6.634.295,02
	0930000 Gecumuleerd budgettair resultaat vorig boekjaar (G)				
	GEEN	GEEN		0,00	6 634 295,02
				0,00	6 634 295,02
					AR saldo -6.634.295,02
				6 776 062,63	6 776 062,63
					Algemeen saldo 0,00

## OCMW

- Op 19 oktober 2004 werd een overeenkomst betreffende recht van opstal tussen het OCMW en Belfius afgesloten naar aanleiding van de bouw van het woon- en zorgcentrum Sint-Remigius. Dit contract loopt af in 2035.
- Op 18 maart 2016 werd een overeenkomst betreffende recht van opstal afgesloten tussen het gemeentebestuur van Pittem en het OCMW. Het betreft de woning, voorheen gebruikt als pastorie, gelegen te Markt 2. Het contract loopt af in 2030.

	<u>Omschrijving</u>	<u>Naam</u>	<u>Vervaldatum</u>	<u>Debetsaldo</u>	<u>Creditsaldo</u>
	OCMW				
	0920000 Gecumuleerd budgettair resultaat vorig boekjaar (G)				
	GEEN	GEEN		2 993 991,29	0,00
				2 993 991,29	0,00
					AR saldo 2.993.991,29
	0930000 Gecumuleerd budgettair resultaat vorig boekjaar (G)				
	GEEN	GEEN		0,00	2 993 991,29
				0,00	2 993 991,29
					AR saldo -2.993.991,29
				2 993 991,29	2 993 991,29
					Algemeen saldo 0,00

**Een verklaring van de materiële verschillen  
tussen de gerealiseerde ontvangsten en uitgaven**

## Verklaring van materiële verschillen

In deze toelichting vergelijken we de gerealiseerde ontvangsten en uitgaven met de geraamde ontvangsten en uitgaven (incl. tussenkomst van de gemeente aan het OCMW). Dit voor de luiken exploitatie, investeringen en financieringen.

De belangrijkste verschillen worden toegelicht op geconsolideerde basis.

GECONSOLIDEERD	Krediet (AMJP dec 2022)	Gerealiseerd 2022	verschil	Realisatiegraad (%)
<b>I. Exploitatiesaldo</b>	<b>807 352</b>	<b>2 076 386</b>	<b>1 269 034</b>	-
a. ontvangsten	13 236 691	13 839 519	602 828	105%
b. uitgaven	12 429 339	11 763 132	-666 206	95%
<b>II. Investeringsaldo</b>	<b>-4 182 928</b>	<b>744 705</b>	<b>4 927 633</b>	-
a. ontvangsten	2 315 626	1 613 688	-701 938	70%
b. uitgaven	6 498 554	868 983	-5 629 571	13%
<b>III. Financieringsaldo</b>	<b>-1 980 229</b>	<b>-2 103 180</b>	<b>-122 952</b>	-
a. ontvangsten	224 189	118 288	-105 901	53%
b. uitgaven	2 204 418	2 221 469	17 051	101%
<b>SALDO</b>	<b>-5 355 805</b>	<b>717 911</b>	<b>6 073 716</b>	

### I. Exploitatie

GECONSOLIDEERD	Krediet (AMJP dec 2022)	Gerealiseerd 2022	verschil	Realisatiegraad (%)
<b>Exploitatie uitgaven</b>	<b>12 429 339</b>	<b>11 169 181</b>	<b>-1 260 157</b>	<b>90%</b>
<i>Operationele uitgaven</i>	<i>12 201 384</i>	<i>10 947 918</i>	<i>-1 253 466</i>	<i>90%</i>
Goederen en diensten	3 922 527	3 208 601	-713 926	82%
Bezoldigingen	6 539 877	6 294 650	-245 227	96%
Individuele hulpverlening OCMW	390 633	249 246	-141 387	64%
Toegestane werkingsubsidies	1 321 964	1 181 964	-140 000	89%
Andere operationele uitgaven	26 383	13 457	-12 925	51%
<i>Financiële uitgaven</i>	<i>227 955</i>	<i>221 263</i>	<i>-6 692</i>	<i>97%</i>
<b>Exploitatie ontvangsten</b>	<b>13 236 691</b>	<b>13 245 568</b>	<b>8 877</b>	<b>100%</b>
<i>Operationele ontvangsten</i>	<i>12 824 356</i>	<i>12 824 569</i>	<i>213</i>	<i>100%</i>
Ontvangsten uit de werking	3 512 832	3 408 101	-104 731	97%
Fiscale ontvangsten en boetes	5 212 977	5 320 634	107 657	102%
Werkingsubsidies	3 940 222	3 933 638	-6 584	100%
Recuperatie indicuele hulpverl.	59 250	24 565	-34 685	41%
Andere operationele ontvangsten	99 075	137 631	38 556	139%
<i>Financiële ontvangsten</i>	<i>412 335</i>	<i>420 998</i>	<i>8 663</i>	<i>102%</i>
<b>SALDO</b>	<b>807 352</b>	<b>2 076 386</b>	<b>1 269 034</b>	



## I.1 Exploitatie-uitgaven

We stellen vast dat de gebudgetteerde exploitatie-uitgaven (€ 12 429 339) voor 90% werden gerealiseerd (€ 11 169 181).

### - Goederen en diensten

Er werd voor € 713 926 minder uitgegeven dan geraamd of 82% van de voorziene kredieten werd daadwerkelijk opgebruikt voor goederen en diensten.

Op de volgende posten is een hoog beschikbaar bedrag:

- Elektriciteit en elektriciteit: € 198 647
- Huisvuil- en containerkosten: € 71 192

Op de volgende posten is het krediet ontoereikend:

- Erelonen en vergoedingen notarissen, deurwaarders, advocaten: - € 30.275,25

### - Bezoldigingen

Er werd voor € 245 227 minder uitgegeven dan geraamd of 96% van de voorziene kredieten werd daadwerkelijk opgebruikt voor bezoldigingen.

Op de volgende posten is er een hoog beschikbaar bedrag:

- Overige algemene diensten: € 142 368

Dit is voornamelijk te wijten aan vacatures die moeilijk(er) ingevuld geraken.

### - Individuele hulpverlening door het OCMW

Er werd voor € 141 387 minder uitgegeven dan geraamd of slechts 64% van de voorziene kredieten werden daadwerkelijk opgebruikt aan individuele hulpverlening door het OCMW.

Op de volgende posten is een hoog beschikbaar krediet:

- Steun covid 19 – federale coronamaatregel: € 15 700
- LOI (Lokaal Opvang Initiatief): € 10 548
- Toekenning federale stookoliepremie: € 7 170
- Tussenkost ouderenzorg (personalarmsysteem, thuisverzorging, ...): € 13 172
- Steun d.m.v. consumptiebonnen: € 9 024

Op de volgende posten is het krediet ontoereikend:

- Toekenning dienstverlening in natura: - € 8.575
- Toekenning leefloon: - € 8.594

Sociale dienstverlening is moeilijk te voorspellen. De noden kunnen wijzigen.

### - Toegestane werkingssubsidies

Er werd voor € 140 000 minder uitgegeven dan geraamd of 89% van de voorziene kredieten werd daadwerkelijk opgebruikt aan toegestane werkingssubsidies.

Op de volgende posten is een hoog beschikbaar krediet:

- Bijdrage kinderopvang FERM: € 57 455

- Toelage tekort exploitatie sportcentrum door Farys: € 26 569
- Subsidie gescheiden afvoersysteem: € 24.200

- Andere operationele uitgaven

Er werd voor € 12 925 minder uitgegeven dan geraamd of er werd 51% van de voorziene kredieten daadwerkelijk opgebruikt voor andere operationele uitgaven.

Op de volgende posten is een hoog beschikbaar krediet:

- Minderwaarde op de realisatie van operationele vorderingen: € 6.833
- Onroerende voorheffing: € 4.661

- Financiële uitgaven

We stellen vast dat er € 6 692 minder werd uitgegeven dan geraamd of er werd 97% van de voorziene kredieten daadwerkelijk opgebruikt voor financiële uitgaven.

Dit betreft hoofdzakelijk de financiële kosten van leningen ten laste van het bestuur. Deze werden voor € 5.803 overraamd.

## **I.2 Exploitatie-ontvangsten**

We stellen vast dat er in 2022 voor € 12 824 356 aan exploitatie-ontvangsten gebudgetteerd zijn. Daarvan zijn er € 12 824 569 gerealiseerd. (100%)

- Ontvangsten uit de werking

Er zijn voor € 104 731 minder ontvangsten uit de werking dan vooropgesteld of de ontvangsten uit de werking werden voor 97% gerealiseerd.

Op de volgende posten werd minder ontvangen dan geraamd:

- Opbrengsten residenten: - € 73 830
- Afgifte e-ID en Kids ID: - € 19 129
- Opbrengsten uit concessies: - € 15 628

Op de volgende post werd meer ontvangen dan geraamd:

- Verkoop kadobonnen: € 14.070

- Fiscale ontvangsten en boetes

Er zijn voor € 107 657 meer fiscale ontvangsten en boetes geïnd dan vooropgesteld of 102% van de fiscale ontvangsten en boetes werd gerealiseerd.

Op volgende posten werd meer ontvangen dan geraamd:

- Opcentiemen op de onroerende voorheffing: + € 124 542
- Belasting voor inname openbaar domein: + € 10 856

Op de volgende post werd minder ontvangen dan geraamd:

- Belasting op niet-bebouwde gronden: - € 13.357
- Belasting op het ontbreken van parkeerplaatsen: - € 10.000

- Werkingsubsidies

Er zijn voor € 6 584 minder werkingsubsidies geïnd dan vooropgesteld of 100% van de werkingsubsidies werd gerealiseerd.

Op volgende posten is er een groot verschil:

- Personeelssubsidies sociale Maribel: - € 49 117
- Gemeentefonds (basisdotatie): + € 32 616

- Recuperatie individuele hulpverlening

Er zijn voor € 34 685 minder ontvangsten uit de recuperatie van individuele hulpverlening of de ontvangsten werden voor 41% gerealiseerd.

- Diverse kleine overramingen of niets ontvangen maar wel voorzien.

Sociale dienstverlening is moeilijk te voorspellen. De noden kunnen wijzigen.

- Andere operationele ontvangsten

Er zijn voor € 38 556 meer aan andere operationele ontvangsten of de ontvangsten werden voor 139% gerealiseerd.

Het grootste verschil situeert zich bij de verkavelingsvergoedingen van Fluvius West: + 21 409

- Financiële ontvangsten

Er zijn voor € 8 663 meer financiële ontvangsten geïnd dan vooropgesteld of 102% van de financiële ontvangsten werd gerealiseerd en werden hiermee bijna perfect geraamd.

- Dividend Zefier: + 4 213

**Exploitatie 2022**

Beleidsdomein	Krediet uitgaven (AMJP dec 2022)				Krediet ontvangsten			
	Aangerekende uitgaven	verschil	%	Vorderingen	Verschil	%		
00: Algemene financiering	264 181	254 022	-10 159	96%	8 154 723	8 145 298	-9 425	100%
01: Ondersteuning	3 717 568	3 357 712	-359 856	90%	172 665	151 208	-21 456	88%
02: Ruimte	2 501 172	2 127 843	-373 328	85%	645 736	644 065	-1 672	100%
03: Mens	1 104 009	990 741	-113 267	90%	122 024	117 200	-4 825	96%
04: Welzijn	4 842 410	4 438 863	-403 547	92%	4 141 542	4 187 797	46 255	101%
<b>TOTAAL</b>	<b>12 429 339</b>	<b>11 169 181</b>	<b>-1 260 157</b>	<b>90%</b>	<b>13 236 691</b>	<b>13 245 568</b>	<b>8 877</b>	<b>100%</b>
	realisatiegraad	90%			realisatiegraad	100%		

## II. Investerings

Onderstaand schema geeft de situatie weer voor de overdracht van de investeringskredieten van 2022 naar 2023 op geconsolideerde basis.

### Investerings 2022

Beleidsdomein	Krediet uitgaven (AMJP dec 2022)	Aangerekende uitgaven	verschil	%	Krediet ontvangsten	Vorderingen	Verschil	%
00: Algemene financiering	214 524	56 190	-158 334	26%	99 763	99 763	0	100%
01: Ondersteuning	396 603	292 680	-103 923	74%	0	0	0	
02: Ruimte	4 472 428	397 678	-4 074 750	9%	325 173	45 235	-279 938	14%
03: Mens	894 952	68 321	-826 631	8%	422 000	0	-422 000	
04: Welzijn	520 046	54 114	-465 932	10%	1 468 690	1 468 690	0	100%
<b>TOTAAL</b>	<b>6 498 553</b>	<b>868 983</b>	<b>-5 629 570</b>	<b>13%</b>	<b>2 315 626</b>	<b>1 613 688</b>	<b>-701 938</b>	<b>70%</b>
	realisatiegraad	13%			realisatiegraad	70%		

### - Algemene financiering

In 2022 werden volgende investeringsuitgaven uitgevoerd voor het beleidsdomein 'algemene financiering':

- De renovatie van het appartement te Voldersstraat 1 ten bedrage van € 46 316. Het resterende krediet van € 8 208 werd overgedragen naar 2023.
- Architectkosten inzake de renovatie van de oude pastorie te Markt 2 ten bedrage van € 9.874. Het resterende krediet voor de renovatie van € 150.125 werd overgedragen naar 2023.

De investeringsontvangst van € 99 763 betreft de Vlaamse plattelandssubsidie en werd ook voor dat bedrag gebudgetteerd.

### - Ondersteuning

De volgende investeringen werden gerealiseerd:

- Regularisatie en modernisatie van de lift in het oud gedeelte van het gemeentehuis bedraagt € 23.507, zoals geraamd.
- Vernieuwen verwarmingsbuizen in het oud gedeelte van het gemeentehuis n.a.v. een lek: € 6.426. Er werd € 10.000 voorzien.
- Hernieuwen muur begraafplaats Egem + poort: € 64.362. Het resterende krediet van € 681 werd overgedragen naar 2023.
- Vernieuwen meubilair raadzaal: € 22.718. Het resterende krediet van € 2.282 werd overgedragen naar 2023.
- Het vernieuwen van de servers, andere hardware en de netwerkverbinding werd verder gerealiseerd voor € 44 826. Het resterende krediet van € 32 694 werd overgedragen naar 2023.
- ICT in de raadzaal: € 8.546. Het resterende krediet van € 6.454 werd overgedragen naar 2023.
- De uitgave voor de investeringsubsidie aan de politie bedraagt € 63 452, zoals geraamd.
- De uitgave voor de investeringsubsidie aan de brandweer bedraagt € 49 755, zoals geraamd.
- De uitgave voor de investeringsubsidie aan de OLV-kerk voor de renovatie van het dak bedraagt € 9 089, zoals geraamd.

De volgende investeringsuitgaven werden volledig doorgeschoven naar 2023:

- Aankoop camerabewaking voor de gemeentelijke gebouwen: € 30 000
- Update telefooncentrale: € 10 000
- Plaatsen grafkelders en urnekelders: € 7 734
- Vernieuwen toegangscontrolesysteem gemeentehuis: € 10 503

- Ruimte

Er werd voor € 4 472 428 uitgavekrediet aan investeringen voorzien binnen het domein 'ruimte'.

Betreffende de wegeniswerken bedraagt het gerealiseerde krediet € 51 443 tegenover een geraamd bedrag van € 3 082 504. Volgende projecten kwamen in 2022 aan bod:

- De uitgaven voor de Nachtgaalstraat en Damstraat (samen met stad Tielt) bedraagt € 15 089 tegenover een geraamd krediet van € 15 000.
- Voor de afkoppelingswerken Molenakker/Sint-Germanus werd € 12 165 uitgegeven. Het resterende krediet van € 987 835 wordt overgedragen naar 2023.
- Voor de landbouwwegen werd € 6 806 uitgegeven. Het resterende krediet van € 663 194 werd overgedragen naar 2023.
- De uitgaven voor Molenstraat (met tussenkomst van Dumobil en Van Parys) bedragen € 3 766. Het resterende krediet van € 320 234 wordt overgedragen naar 2023. Bijgevolg wordt ook de geraamde investeringsontvangst van € 248 000 voor dat project overgedragen naar 2023.
- De uitgaven voor de herstelling van wegen met gietasfalt (Damstraat, Baertstraat, Kapstraat, Schuiferskapellestraat) bedraagt € 13 616 tegenover een geraamd krediet van € 13 700.

Voor de wegeniswerken werden de volgende kredieten van 2022 volledig overgedragen naar 2023:

- Heraanleg Markt en omgeving (studie): € 100 000
- Tiengebodenstraat (riolerings- en wegenwerken): € 300 000
- Uitvoeren slemwerken: Hoogrokerstraat, Vliegveldweg, ...: € 75 000
- Centrumstraten: Tieltstraat (parkeervakken en asfaltwerk): € 313 192
- Voetpaden Schuiferskapellestraat, Kolonel Naessensstraat en Fonteinestraat: € 254 109
- Verplaatsen en ondergrondsbrengen van het laagspannings- en openbaar verlichtingsnet Molenstraat: € 17 504

De uitgaven in 2022 voor de openbare verlichting door Fluvius 'Licht als een dienst' in 2022 bedragen € 38 550:

- Steunen: € 18 779
- Verlichtingstoestellen: € 15 404
- Communicatiemodules: € 3 681
- Resterende investeringen: € 687

Het resterende krediet van € 57 462 werd overgedragen naar 2023.

Inzake beleidsplannen werden de volgende uitgaven gemaakt in 2022:

- Mobiliteitsplan: € 14.239
- Ruimtelijke uitvoeringsplannen: € 9.073.  
Het resterende krediet van € 64 318 werd overgedragen naar 2023.
- Klimaatplan: € 9 099.  
Gelinkt aan het klimaatplan heeft de gemeente € 22 812 aan subsidies ontvangen inzake het Lokaal Energie- en Klimaatpact.

Er werd inzake de aankoop gronden waterbeheersing voor € 5 356 uitgegeven in 2022. Het resterende krediet van € 590.078 werd overgedragen.

In 2022 werd voor de aanleg van de parking in de Joris Wybostraat € 1 892 uitgegeven. Het resterende saldo van €3 108 werd overgedragen naar 2023.

Het krediet voor de aanleg van een bufferbekken aan de nieuwe verkaveling in de Plaatsmolenweg bedraagt € 66 578 in 2022 . In 2022 werd dit project voor reeds € 43 951 gerealiseerd. Het overige krediet van € 22 627 werd overgedragen naar 2023.

In 2022 werd voor de wegendienst volgend rollend materiaal aangekocht:

- Vrachtwagen met open laadbak (Iveco): € 47 978
- Kniklader Avant: € 75 807

Het resterende krediet van € 91 216 werd overgedragen naar 2023.

De wegendienst kocht in 2022 ook een getrokken zout- en pekelstrooier aan ter waarde van € 22 264. Het resterende krediet voor technisch materiaal bij de wegendienst van € 12 736 wordt overgedragen naar 2023.

Alsook werd een bureaucontainer geïnstalleerd in de loods ter waarde van € 20 613, tegenover de raming van € 19 204.

De aankoop van het CNG vulstation werd in 2022 gedeeltelijk gerealiseerd voor € 3 116. Het resterende krediet van € 11 884 werd overgedragen naar 2023.

De groendienst heeft in 2022 een ruwterreinmaaier aangekocht voor een bedrag van € 2 890. Het resterende krediet voor de aankoop van technisch materiaal bij de groendienst van € 7 110 werd overgedragen naar 2023.

In de groene zone van het CC Het Buurthuis en de Molenakker werden speeltoestellen geplaatst voor een bedrag van € 38 254. Het resterende krediet van € 1 746 werd overgedragen naar 2023.

De uitgaven betreffende de samenaankoop voor verkeerssignalisatie bedraagt € 1 307. Hiermee werd het krediet met € 428 overschreden.

Inzake het straatmeubilair bedraagt de uitgave € 3 799 voor zitbanken. Het resterende krediet van 10 774 werd overgedragen naar 2023.

Resterende gerealiseerde projecten in 2022:

- Volstorting aandelen Apt (DNB Gaselwest): € 7 676

De volgende investeringsuitgaven werden volledig doorgeschoven naar 2023:

- Ontwikkelingskosten Gentsemeersweg: € 75 000  
Alsook de gekoppelde investeringssubsidie geraamd op € 54 750 werd doorgeschoven naar 2023.
- Aankoop grond Veldstraat/Verhulstenstraat: € 750
- 2 nieuwe elektriciteitskasten Markt Egem + uitbreiding elektriciteit voor elektrische laadpalen: € 12 000
- Parking bij sociale woonwijk Molenakker: € 4 674
- Aankoop rollend materiaal groendienst: € 67 330
- Aankoop skatetoestellen: € 20 000

- Mens

Er werd voor € 894 852 uitgavekrediet aan investeringen voorzien binnen het domein 'mens'.

Volgende projecten werden uitgevoerd:

- BMX/trial parcours ten bedrage van € 3 371. Het resterende krediet van €6 629 werd niet overgedragen naar 2023 omdat dit project gefinaliseerd werd in 2022.
- Luifel (zonnewering) bij kinderopvang FERM ten bedrage van € 4 011 ten opzichte van een raming van € 4 000.
- De opname van lease-actief betreffende de sportsite via Farys ten bedrage van € 60 939 voor de verlichting van voetbalterrein 1 en vernieuwing van de aansturing van alle voetbalterreinen, projectkosten voor het kunstgrasveld en mobiele kleedkamers, een zeecontainer en het vervangen van de ballenvangers.

Volgende projecten werden volledig overgedragen naar 2023:

- Restauratie Plaatsemolen ten bedrage van € 635 000. De investeringssubsidie die hier tegenover staat, geraamd op € 372 000, werd bijgevolg ook overgedragen naar 2023.
- Verlichting voetbal-, tennis-, en padelsterrein: € 75 702
- Opfrissen bezoekerscentrum Ferdinand Verbiest ten bedrage van € 60 000. De investeringssubsidie die hier tegenover staat, geraamd op € 50 000, werd bijgevolg ook overgedragen naar 2023.
- Aankoop innamestation bibliotheek: € 5 000
- Aankoop schrobmachine voor Buurthuis: € 8 000
- Vernieuwen bureel sporthal: € 5 000
- Uitrustingen culturele zalen: € 6 000

- Welzijn

Volgende projecten werden in 2022 uitgevoerd:

- Studiekosten voor het zorghotel ten bedrage van € 7 926. Het resterende krediet van € 6 518 werd overgedragen naar 2023.
- Studiekosten voor het Lokaal Dienstencentrum ten bedrage van € 7 926. Het resterende krediet van € 7075 werd overgedragen naar 2023.
  - Aankoop uitrustingsgoederen voor het WZC ten bedrage van € 27 598. Waterontharder keuken: € 4 456
  - Aankoop weglloopbeveiliging: € 15 894
  - Moppenwastoestellen: € 7 248

Het resterende krediet van 1 804 werd overgedragen naar 2023.

- Serviceflats Residentie Breemeers - Liftrenovatie P0249 ten bedrage van € 10 664. Hiermee werd de raming van € 12 986 niet overschreden.

Volgende projecten werden volledig overgedragen naar 2023:

- Zorghotel - bouw- en inrichtingskosten: € 75 000
- Lokaal Dienstencentrum - bouw- en inrichtingskosten: € 75 000
- WZC Sint-Remigius - onderhoudswerken A-afdeling: € 50 000
- WZC Sint-Remigius - onderhoudswerken B & C-afdeling: € 100 000
- WZC Sint-Remigius - aanpassen airco keuken en leefruimtes: € 60 000
- WZC Sint-Remigius – Informaticamateriaal: € 10 000

- Bejaardenwoningen – onderhoudswerken: € 50 000
- LOI Voldersstraat 17 - onderhoudswerken en schilderwerken: € 21 738

### III. Financieringen

Onderstaand schema geeft de situatie weer van de financieringskredieten op geconsolideerde basis. Er werden geen financieringskredieten van 2022 overgedragen naar 2023.

#### Financiering 2022

Beleidsdomein	Krediet uitgaven (AMJP dec 2022)				Krediet ontvangsten			
	Aangerekende uitgaven	verschil	%	Vorderingen	Verschil	%		
00: Algemene financiering	2 204 418	2 221 469	17 051	101%	213 066	107 165	-105 901	50%
01: Ondersteuning			0				0	
02: Ruimte			0				0	
03: Mens			0		11 123	11 123	0	100%
04: Welzijn			0				0	
<b>TOTAAL</b>	<b>2 204 418</b>	<b>2 221 469</b>	<b>17 051</b>	<b>101%</b>	<b>224 189</b>	<b>118 288</b>	<b>-105 901</b>	<b>53%</b>
	realisatiegraad	101%			realisatiegraad	53%		

De uitgavenzijde bestaat in 2022 uit:

- Vervroegde aflossing van een lening: € 1 522 800
- De periodieke aflossingen van lopende schulden: € 639 374
- Aflossing financiële leasing 'licht als een dienst': € 51 732 (raming: € 31 144)
- Aflossing financiële leasing overdracht gebruiksrecht sportsite en nieuwe investeringen 2022: € 6 037 (raming: € 11 100)
- Aflossing banklening bij Gaselwest voor Apt-aandelen: € 1 526  
Hiervan was de raming niet opgenomen in het meerjarenplan.

De ontvangstenzijde bestaat uit:

- Opname leasingschuld 'licht als een dienst' (nieuwe investeringen): € 38 550 (raming: € 126 816)
- Opname leasingschuld 'sportsite S-divisie' Farys (overdracht gebruiksrecht en nieuwe investeringen): € 60 939 (raming: € 86 250)
- Aflossing tranche van de toegestane lening aan Farys: € 5 124 (idem raming)
- Borg op lange termijn van Padel vzw: € 6 000 (idem raming)
- Banklening bij Gaselwest voor Apt-aandelen: € 7 676 (geen raming opgenomen in mjp)



## IV. Geconsolideerd

### Geconsolideerd 2022

Beleidsdomein	Krediet uitgaven (AMJP dec 2022)	Aangerekende uitgaven	verschil	%	Krediet ontvangsten	Vorderingen	Verschil	%
00: Algemene financiering	2 683 123	2 531 680	-151 442	94%	8 467 552	8 352 226	-115 326	99%
01: Ondersteuning	4 114 171	3 650 392	-463 779	89%	172 665	151 208	-21 456	88%
02: Ruimte	6 973 600	2 525 521	-4 448 078	36%	970 909	689 300	-281 610	71%
03: Mens	1 998 961	1 059 063	-939 898	53%	555 148	128 323	-426 825	23%
04: Welzijn	5 362 456	4 492 976	-869 480	84%	5 610 232	5 656 487	46 255	101%
<b>TOTAAL</b>	<b>21 132 310</b>	<b>14 259 633</b>	<b>-6 872 677</b>	<b>67%</b>	<b>15 776 506</b>	<b>14 977 544</b>	<b>-798 962</b>	<b>95%</b>

realisatiegraad

67%

realisatiegraad

95%

budgettair resultaat

boekhouding:

717 911

Het budgettair resultaat van 2022 bedraagt € 717 911 terwijl het resultaat van het meerjarenplan geraamd werd op € - 5 355 805 (cfr. Schema J2)

Het verschil van het budgettair resultaat tussen de jaarrekening en de raming in het meerjarenplan bedraagt dus € 6 073 715.

Rekening houdend met een overdracht van de investeringskredieten van 2022 naar 2023 ten bedrage van € 4 894 960, betekent dit dat er een extra marge is van € 1 178 755 dat kan worden toegewezen aan nieuwe projecten of als buffer. Dit overschot komt voornamelijk uit exploitatie.

Schematisch:

	Resultaat jaarrekening 2022	Resultaat 2022 volgens laatste AMJP	Verschil	Overdracht investeringen	Extra marge
<b>Gemeente</b>	<b>1 319 422</b>	<b>-3 784 405</b>	<b>5 103 827</b>		<b>824 337</b>
a. exploitatiesaldo	2 379 037	1 455 623	923 414		923 414
b. investeringsaldo	855 008	-3 448 357	4 303 365	4 279 490	23 875
c. financieringsaldo	-1 914 623	-1 791 672	-122 951		-122 951
<b>OCMW</b>	<b>-601 511</b>	<b>-1 571 398</b>	<b>969 887</b>		<b>354 417</b>
a. exploitatiesaldo	-302 651	-648 271	345 620		345 620
b. investeringsaldo	-110 303	-734 570	624 267	615 470	8 797
c. financieringsaldo	-188 557	-188 557	0		0
<b>Geconsolideerd</b>	<b>717 911</b>	<b>-5 355 804</b>	<b>6 073 715</b>	<b>0</b>	<b>1 178 755</b>
a. exploitatiesaldo	2 076 386	807 352	1 269 034		1 269 034
b. investeringsaldo	744 705	-4 182 927	4 927 632	4 894 960	32 672
c. financieringsaldo	-2 103 180	-1 980 229	-122 951		-122 951

**De toelichting over de kosten, opbrengsten, uitgaven en ontvangsten met een buitengewone invloed op het budgettair resultaat van het boekjaar en het overschot of tekort van het boekjaar**

## Toelichting over de kosten, opbrengsten, uitgaven en ontvangsten met een buitengewone invloed op het budgettaire resultaat en het overschot van het boekjaar

Onderstaande zaken kunnen we als buitengewoon van aard bestempelen:

### 1. Inflatie

Hoewel de inflatie licht daalt, blijft deze zeer hoog. De inflatie heeft onvermijdelijk een impact op de financiële slagkracht van ons lokaal bestuur. Het zet de budgetten onder druk.

De voorbije maanden hebben we tal van gesprekken gehad met de beleidsmakers want hoewel steun vanuit de hogere overheid een goede oplossing zou zijn, is de teneur dat de oplossingen intern gevonden moeten worden.

De 2 grootste maatregelen die genomen werden in 2022:

- Vervroegde aflossing lening van € 1.522.799,94
- Uitstel bouw sporthal van € 6.000.000,00

De inflatie in 2022 bedroeg 9,59% tegenover 2,44% in 2021.

#### Bouwkosten

Bouwkosten komen bij de gemeente jaarlijks terug en zijn één van de hoofdtaken, o.a. wegenwerken. De bouwkosten zijn enorm de hoogte in geschoten. Dat is geen goed nieuws want je kan met je budget minder doen. Bouwplannen uitstellen heeft geen zin want het zal niet goedkoper worden om te bouwen. Er zal gekeken moeten worden naar andere oplossingen.

#### Personeel

De loonkosten bedragen een groot deel van het gemeentelijk budget. Niet alleen de eigen loonkosten, maar ook die van de politie- en hulpverleningszones moeten gefinancierd worden.

De lonen werden 5 keer geïndexeerd in 2022.

#### Energie

De energietarieven zijn halverwege 2022 enorm toegenomen om begin 2023 terug wat te normaliseren. Deze piek heeft een grote impact op de gemeentelijke financiën.

Er wordt geïnvesteerd in hernieuwbare energie om zo minder energieafhankelijk te worden, bv. zonnepanelen, ledverlichting,...

10 gemeentelijke gebouwen werden onderworpen aan een energiescan om na te gaan welke maatregelen genomen kunnen worden om de energiefactuur in te perken.

Verder wordt er ook geanticipeerd binnen de gemeentelijke gebouwen voor een graadje minder.

## Straatverlichting

Om de elektriciteitsfactuur onder controle te houden heeft het bestuur op 28/09/2022 beslist om alle straatverlichting te doven tussen 23u tot 5u op het volledige grondgebied, behalve in het weekend voor veiligheidsniveau.

Dit zorgt voor een geraamde besparing van 27,4% op de elektriciteitsfactuur voor openbare straatverlichting. Dit is een geringe besparing omdat de gemeente voordien al besparende maatregelen had genomen. Zo werd de helft van de openbare verlichting al gedoofd tussen 23u en 5u en het overige gedeelte dat bleef branden werd gedimd.

Sneller verleden is geen optie omdat Fluvius alles moet voorfinancieren, alsook zijn er stukken en materialen te weinig op de markt om sneller te investeren.

In 2028 wordt voorzien om een volledige verledding te hebben voor de straatverlichting.

Ondanks het feit dat er meer armaturen zijn bijgekomen zien we toch minder verbruik doorheen de jaren. Dit is het gevolg van de verledding die reeds enkele jaren geleden werd opgestart en het dimmen van de verlichting.

Jaar	2020	2021	2022
Uitgave voor elektriciteit straatverlichting	€ 128.525,47	€ 150.087,48	€ 197.483,98
Verbruik (KWH)	511.293 KWH	467.528 KWH	437.689 KWH

## Verkoop 12 sociale woontiteiten De Eikeldreef

De gemeente Pittem bouwde 12 sociale wooneenheden in de Eikeldreef in Pittem in 2010. Deze sociale wooneenheden werden verhuurd door het OCMW volgens de voorwaarden van de Vlaamse Wooncode. Vanaf 1 januari 2023 mag nog maar één actor als sociale verhuurder actief zijn binnen iedere gemeente. Daarom kan de gemeente niet verder aanzien worden als sociale huisvestingsmaatschappij en werden de sociale woontiteiten bijgevolg verkocht.

### Immaterieel vast actief

Aanschaffingswaarde: € 1.528.008,80

- Afschrijvingen: € -529.965,80

-----  
Boekwaarde: € 998.043,01

- Verkoopwaarde: € 1.468.690,00

-----  
Meerwaarde: € 470.646,99

### Toelage

Investeringsubsidie: € 801.120,33

- In resultaat genomen subsidies: € 282.920,04

-----  
Boekwaarde: € 518.200,29

In resultaat genomen subsidie in 2022: € 518.200,29

Voor de bouw van de 12 sociale woontiteiten werd in 2012 een lening aangegaan van €720.000 op 20 jaar. Deze lening wordt n.a.v. de verkoop in 2022 niet vervroegd afgelost. De lening loopt nog tot 2032 en heeft een vast intrestvoet van 3,62%.

Door de verkoop vallen de huuropbrengsten weg, maar dus ook de exploitatiekosten voor het onderhoud.

## Voorziening voor pensioenen van de mandatarissen

De voorziening voor de pensioenen van de mandatarissen werd met deze jaarrekening geactualiseerd. Hierbij werd een inschatting gemaakt van alle toekomstige uit te betalen pensioenen van de huidige mandatarissen en de gepensioneerde mandatarissen.

Het bedrag op AR 4600000 (156.739,11 euro) reflecteert de raming van de verschuldigde bedragen voor 2023. Het bedrag op AR 1600000 (2.202.897,00 euro) reflecteert de raming voor de jaren 2024 en verder.

Deze actualisatie zorgt voor een éénmalige grote stijging in de categorie 'voorzieningen voor risico's en kosten' en is bijgevolg de oorzaak van het operationeel tekort van het boekjaar.

**Een overzicht van de gedeeltes van de kredieten voor investeringen en financieringen**

**voor het boekjaar 2022, die overgedragen werden naar het boekjaar 2023**

Gemeente Pittem - investeringen - Ovedracht kredieten van 2022 naar 2023



CBS 22/02/2023

UITGAVEN

ONTVANGSTEN

Omschrijving	Algemene rekening	Naam algemene rekening	Beleidsdomein	Beleidsitem	ACTIE	IP	JRR 2020	JRR 2021	Krediet 2022	Aan-rekeningen 2022	Over te dragen krediet naar 2023	Krediet 2023	Krediet 2024	Krediet 2025	Algemene rekening	Beleids- domein	JRR 2020	JRR 2021	Krediet 2022	Vorderingen 2022	Over te dragen krediet naar 2023	Krediet 2023	Krediet 2024	Krediet 2025
Opmaak mobiliteitsplan	2140000	Plannen en studies	Ruimte	0200-00	ACT-121	121				14 239														
Opmaak diverse RUPS, beleidsplan, e.a,	2140000	Plannen en studies	Ruimte	0600-00	ACT-222	222	13 272		96 728	9 073	64 318	25 000	25 000	25 000										
Opmaak klimaatplan	2140000	Plannen en studies	Ruimte	0350-00	ACT-811	geen				9 099					1500000	Ruimte				22 812				
Aankoop gronden Molenstraat ikv nieuwe rooilijn en uit te voeren wegen- en rioleringswerken	2200000	onbebouwde terreinen - gemeenschapsgoederen	Ruimte	0200-00	ACT-891			62 503																
Gentsemeersweg: ontwikkelingskosten (inrichting openbaar domein)	2200400	Onbebouwde terreinen - groenzones	Ruimte	0340-00	ACT-331	331			75 000		75 000				1500000	Ruimte			54 750		54 750			
BMX/trial parcours	2200500	Onbebouwde terreinen - sport- en speelpleinen - gemeenschapsgoederen	Mens	0742-00	ACT-863	geen			10 000	3 371														
Verkoop zijweg Meulebekastraat 55	2202000	Wegzate - gemeenschapsgoederen	Ruimte	0200-00	ACT-891	geen									2202000	Algemene financiering	4 000							
Aankoop grond Muizelaarstraat/Verhulstenstraat	2202000	Wegzate - gemeenschapsgoederen	Ruimte	0200-00	ACT-891	geen	750																	
Aankoop grond Veldstraat/Verhulstenstraat	2202000	Wegzate - gemeenschapsgoederen	Ruimte	0200-00	ACT-891	geen			750		750													
Aankoop gronden waterbeheersing	2203000	Terreinen van waterlopen - gemeenschapsgoederen	Ruimte	0200-00	ACT-112	112	4 566		595 434	5 356	590 078													
Muur van de tuin	2210000	Gebouwen - gemeenschapsgoederen	Ondersteuning	0119-00	ACT-897	geen		24 684																
Lift oud gedeelte gemeentehuis - regularisatie en modernisatie	2210100	Gebouwen - administratieve gebouwen - gemeenschapsgoederen	Ondersteuning	0119-00	ACT-897	geen			23 507	23 507														
Vernieuwen verwarmingsbuizen in oud gedeelte gemeentehuis nav lek	2210100	Gebouwen - administratieve gebouwen - gemeenschapsgoederen	Ondersteuning	0119-00	ACT-897				10 000	6 426														
Overdracht gebruiksrechten sportcentrum - Instappen Farys-project	2210400	Gebouwen - sportgebouwen - gemeenschapsgoederen	Mens	0742-00	ACT-511	511									2210400	Mens	175 661							
Ereloonnota architect sportsite	2210400	Gebouwen - sportgebouwen - gemeenschapsgoederen	Mens	0742-00	ACT-511	511	2 723																	
Afrekening ereloon architect renovatie oude sporthal	2210400	Gebouwen - sportgebouwen - gemeenschapsgoederen	Mens	0742-00	ACT-511	511		12 433																
Dakbedekking sporthal	2210400	Gebouwen - sportgebouwen - gemeenschapsgoederen	Mens	0742-00	ACT-863	geen	14 157																	
Plaatsen zonnepanelen: De Fontein en politiebureau	2210500	Gebouwen - culturele gebouwen - gemeenschapsgoederen	Mens	0701-00	ACT-312	312	52 437																	
Cultuur centrum: inrichting	2210500	Gebouwen - culturele gebouwen - gemeenschapsgoederen	Mens	0701-00	act-864	1	7 854																	
Schilderwerken uitleenpost Egem	2210500	Gebouwen- cultuur gebouwen-gemeenschg	Mens	0703-00	ACT-864	geen		11 536																
Eikeldreef	2210500	Gebouwen - culturele gebouwen - gemeenschapsgoederen	Ruimte	0680-00	ACT-891	geen	57 767	8 881																
Hernieuwen muur begraafplaats Egem + poort	2210600	Gebouwen-begraafplaatsen-gemeenschapsg	Ondersteuning	0990-00	ACT-891	geen			65 044	64 362	681													
Restauratie Plaatsmolen (60% subsidie)	2210900	Gebouwen - andere gebouwen - gemeenschapsgoederen	Mens	0720-00	ACT-865	geen			635 000		635 000				1500000	Mens			372 000		372 000			
2 nieuwe elektriciteitskasten Markt Egem + uitbreiding elektriciteit voor elektrische laadpalen	2220007	Bebouwde terreinen - gemeenschapsgoederen - Activa in aanbouw	Ruimte	0200-00	ACT-891	geen			12 000		12 000													
Parking bij sociale woonwijk Molenakker (2021/CBS/097)	2220100	Aanleg parkings	Ruimte	0200-00	ACT-892	geen			4 674		4 674													
Aanleg parking Joris Wybostraat (+ aanleg parking voor mensen met een beperking)	2220100	Aanleg parkings	Ruimte	0200-00	ACT-892	geen		16 753	5 000	1 892	3 108													
Recht van opstal - erosiebestrijding	2230000	Overige zakelijke rechten op onroerende goederen	Ruimte	0341-00	ACT-111	111	325	334	335	372		340	345	350										
Heraanleg Markt en omgeving: studie in 2020	2240000	Wegen	Ruimte	0200-00	ACT-211	211			100 000		100 000			200 000										
Nachtgaalstraat en Damstraat (samen met stad Tiel)	2240000	Wegen	Ruimte	0200-00	ACT-891	geen			15 000	15 089														
Afkoppelingswerken Molenakker/ Sint-Germinus	2240007	Wegen	Ruimte	0200-00	ACT-111	111			1 000 000	12 165	987 835	625 000												
Tiengebodenstraat (riolerings- en wegenwerken)	2240007	Wegen	Ruimte	0200-00	ACT-211	211			300 000		300 000													
Landbouwwegen: 2021: Peerboomolenstraat en Steenovenstraat + Sint-Maartensveldstraat (ism gemeente Ardoiole) / 2022: Gavers en gedeelte Wielewaalstraat-Landouwestraat	2240007	Wegen	Ruimte	0200-00	ACT-892	geen	123 143	410 318	670 000	6 806	663 194	300 000	300 000	300 000	1500000	Algemene financiering	99 763	99 763	99 763	99 763		99 763	99 763	99 763
Uitvoeren slemwerken: Hoogrokerstraat, Vliegvelweg, ...	2240007	Wegen	Ruimte	0200-00	ACT-892	geen			75 000		75 000	50 000	50 000											
Centrumstraten: Tielstraat (parkeervakken en asfaltwerk)	2240007	Wegen	Ruimte	0200-00	ACT-892	geen	5 785	86 808	313 192		313 192	100 000	100 000											
Voetpaden: 2021: Schuiferskapellestraat / 2022: Kolonel Naessensstraat + Fonteinestraat?	2240007	Wegen	Ruimte	0200-00	ACT-892	geen	76 271	245 891	254 109		254 109	100 000	100 000	100 000										
Egemstraat	2240007	Wegen	Ruimte	0200-00	ACT-892	geen	757 274	-180 212																
Molenstraat (Tussenkomst Dumobil en Van Parys) (zie CBS 6/5/2020)	2240007	Wegen	Ruimte	0200-00	ACT-892	geen			324 000	3 766	320 234				1500000	Ruimte			248 000		248 000			
Verplaatsen en ondergrondsbrengen van het laagspannings- en openbaar verlichtingsnet Molenstraat	2240007	wegen	Ruimte	0200-00	ACT-892	geen			17 504		17 504													
Herstelling wegen met gietasfalt (Damstraat, Baertstraat, Kapstraat, Schuiferskapellestraat)	2240007	wegen	Ruimte	0200-00	ACT-892	geen			13 700	13 616														
Aanleg Zwevezeelsevoetweg	2240007	Wegen	Ruimte	0200-00	ACT-892	geen		19 988							1500000	Ruimte		5 698						
Kapellevoetweg (trage wegen)	2240007	Wegen	Ruimte	0200-00	ACT-892	geen									1500000	Ruimte	4 092							
Straatmeubilair	2240200	Wegen - signalisatie, straatmeubilair, wegbeplanting	Ruimte	0200-00	ACT-891	geen			15 000	3 799	10 774													
Samenaankoop verkeerssignalisatie	2240200	Wegen - signalisatie, straatmeubilair, wegbeplanting	Ruimte	0200-00	ACT-891	geen	1 598	3 523	879	1 307					1500000	Ruimte	4 450							
Gecontroleerd overstromingsgebied Zwartegatbeek en Blekerijbeek	2260000	Waterlopen en waterbekkens	Ruimte	0319-00	ACT-111	111	5 350																	
Aanleg bufferbekken aan nieuwe verkaveling Plaatsmolenweg	2260007	Waterlopen en waterbekkens	Ruimte	0319-00	ACT-111	111		21 324	66 578	43 951	22 627													
Overdracht rioleringen in 2020; definitieve waardebeoordeling in 2021	2270000	Riolering en afvalwaterzuivering	Ruimte	0310-00	ACT-111	111									2270000	Ruimte	4 829 408	35 987						
Ereloonnota Studiebureau Demey ikv definitieve oplevering vr wegen- en rioleringsdossier Meulebekastraat	2270000	Riolering en afvalwaterzuivering	Ruimte	0310-00	ACT-111	111																		







UITGAVEN

ONTVANGSTEN

Omschrijving	Algemene rekening	Naam algemene rekening	Beleidsdomein	Beleidsitem	ACTIE	IP	JRR 2020	JRR 2021	krediet 2022	Aan-rekeningen 2022	Over te dragen krediet naar 2023	Krediet 2023	Krediet 2024	Krediet 2025	Algemene rekening	Beleidsdomein	JRR 2020	JRR 2021	Krediet 2022	Vor-deringen 2022	Over te dragen krediet naar 2023	Krediet 2023	Krediet 2024	Krediet 2025
Markt 2 (oude pastorie) - renovatie woning	2610000	Gebouwen- overige MVA	Algemene financiering	0050-00	ACT-214	geen			160 000	9 874	150 126													
Algemene diensten - aankoop voertuig	2430000	Rollend materieel- gemeenschapsgoederen	Ondersteuning	0119-00	ACT-311	311	23 192						25 000											
Lokaal Dienstencentrum - aankoop voertuig	2480000	Rollend materieel- bedrijfsmatige MVA	Welzijn	0951-00	ACT-311	311							60 000											
LOI Voldersstraat 17 - energiematregelen - zonnepanelen	2291000	Gebouwen- bedrijfsmatige MVA	Welzijn	0903-00	ACT-312	312		13 524	6 476						1500000	Welzijn		13 524						
WZC Sint-Remigius - energiematregelen - zonnepanelen	2291000	Gebouwen- bedrijfsmatige MVA	Welzijn	0953-00	ACT-312	312		133 605																
Zorghotel - studiekosten	2291000	Gebouwen- bedrijfsmatige MVA	Welzijn	0951-00	ACT-411	411	557		14 443	7 926	6 518													
Zorghotel - bouw- en inrichtingskosten	2291000	Gebouwen- bedrijfsmatige MVA	Welzijn	0951-00	ACT-411	411			75 000		75 000	375 000			1500000	Welzijn						270 000		
WZC Sint-Remigius - studiekosten uitbreiding	2291000	Gebouwen- bedrijfsmatige MVA	Welzijn	0953-00	ACT-412	412																		
Lokaal Dienstencentrum - studiekosten	2291000	Gebouwen- bedrijfsmatige MVA	Welzijn	0951-00	ACT-421	421			15 000	7 926	7 075													
Lokaal Dienstencentrum - bouw- en inrichtingskosten	2291000	Gebouwen- bedrijfsmatige MVA	Welzijn	0951-00	ACT-421	411			75 000		75 000	375 000			1500000	Welzijn						270 000		
WZC Sint-Remigius - uitrustingsgoederen	2291000	Gebouwen- bedrijfsmatige MVA	Welzijn	0953-00	ACT-8101	geen	7 692																	
WZC Sint-Remigius - onderhoudswerken A-afdeling	2291000	Gebouwen- bedrijfsmatige MVA	Welzijn	0953-00	ACT-8101	geen			50 000		50 000													
WZC Sint-Remigius - onderhoudswerken B & C-afdeling	2291000	Gebouwen- bedrijfsmatige MVA	Welzijn	0953-00	ACT-8101	geen			100 000		100 000													
WZC Sint-Remigius - aanpassen airco keuken en leefruimtes	2291000	Gebouwen- bedrijfsmatige MVA	Welzijn	0953-00	ACT-8101	geen			60 000		60 000													
WZC Sint-Remigius - uitrustingsgoederen	2350000	Installaties, machines en uitrusting - bedrijfsmatige MVA	Welzijn	0953-00	ACT-8101	geen		37 906	29 403	27 598	1 804	25 000	25 000	25 000	1500000	Welzijn		2 500	0					
WZC Sint-Remigius - Informaticamateriaal	2460000	Informaticamaterieel - bedrijfsmatige goederen	Welzijn	0953-00	ACT-8101	geen			10 000		10 000													
Verkoop gronden Schuiferskapellestraat	2600000	Terreinen - Overige MVA	Algemene financiering	0050-00	ACT-811	geen											233 625							
Sociaal Huis - kosten beveiliging: sas aan balie	2210000	Gebouwen- gemeenschapsgoederen	Ondersteuning	0119-00	ACT-8111	geen	7 942																	
Bejaardenwoningen - onderhoudswerken	2210000	Gebouwen- gemeenschapsgoederen	Welzijn	0950-00	ACT-8111	geen			50 000		50 000													
LOI Voldersstraat 17 - onderhoudswerken en schilderwerken	2291000	Gebouwen- bedrijfsmatige MVA	Welzijn	0903-00	ACT-8111	geen		8 262	21 738		21 738			1500000	Welzijn		8 262							
Serviceflats Residentie Breemeers - Liftrenovatie P0249	2291000	Gebouwen- bedrijfsmatige MVA	Welzijn	0950-00	ACT-8111	geen		5 742	12 986	10 664														
Sociaal Huis - kosten beveiliging: camera's en alamserver	2300000	Installaties, machines en uitrusting - gemeenschapsgoederen	Ondersteuning	0119-00	ACT-8111	geen	13 968																	
Voldersstraat 1 - renovatie appartement	2610000	Gebouwen- overige MVA	Algemene financiering	0050-00	ACT-897	geen		5 476	54 524	46 316	8 208													
<b>Totaal bedrag investeringen per jaar: ocmw</b>							<b>53 351</b>	<b>204 515</b>	<b>734 570</b>	<b>110 303</b>	<b>615 470</b>	<b>775 000</b>	<b>110 000</b>	<b>45 000</b>			<b>233 625</b>	<b>24 286</b>	<b>0</b>	<b>0</b>	<b>0</b>	<b>540 000</b>	<b>0</b>	<b>0</b>
<b>Totaal investeringen periode: 2020-2025</b>															<b>2 648 208</b>									<b>797 911</b>



## Deel IV : Bijlagen

BOEKJAAR 2022

### Provincie West-Vlaanderen Arrondissement Tielt

Markt 1

8740 Pittem

N.I.S.-nummer: 37011

Locatie document

<https://www.pittem.be/nl/onze-gemeente/bestuur/gemeenteraad/gemeente-openbaarheid-van-bestuur>

Gemeente Pittem

tel. 051 46 03 50

BE64 0910 0024 4852

OCMW Pittem

tel. 051 61 00 60

BE32 0910 0092 8502

# **Proef- en saldibalans**

**PER 31/12/2022**



## Proef- en saldibalans

Gemeente Pittem  
Markt 1 - 8740 Pittem  
Ondernemingsnr.: 0207.432.916

**Jaar** : 2022  
**Periode** : Openingsperiode - Afsluitingsperiode  
**Invoerdatum** : alle  
**Rekeningnummer** :  
**Totaliseer** : op 4 begincijfers  
**Mutatie** : standaard  
**Met eindejaarsboekingen** : nee  
**Kostenplaatsen** : alle  
**Budgettaire entiteit** : GEMEENTE, OCMW

ALGEMENE REKENING		Totaal D	Totaal C	Debetsaldo	Creditsaldo
0	Niet in de balans opgenomen rechten en verplichtingen	€ 12.663.770,38	€ 12.663.770,38	€ 0,00	€ 0,00
01	Persoonlijke zekerheden gesteld voor rekening van derden	€ 93.176,55	€ 93.176,55	€ 0,00	€ 0,00
012	Debiteuren wegens persoonlijke zekerheden	€ 92.756,36	€ 420,19	€ 92.336,17	€ 0,00
0120000	Debiteuren wegens persoonlijke zekerheden	€ 92.756,36	€ 420,19	€ 92.336,17	€ 0,00
013	Crediteuren wegens persoonlijke zekerheden	€ 420,19	€ 92.756,36	€ 0,00	€ 92.336,17
0130700	Cred. wegens borgstel. vr fin. schuld aangegaan dr Intergem samenwerkingsverband	€ 0,00	€ 89.900,00	€ 0,00	€ 89.900,00
0139000	Cred. wegens borgstel. vr fin. schuld aangegaan dr andere entiteiten	€ 420,19	€ 2.856,36	€ 0,00	€ 2.436,17
02	Zakelijke zekerheden gesteld op eigen activa	€ 306,44	€ 306,44	€ 0,00	€ 0,00
022	Crediteuren van derden, houders van zakelijke zekerheden	€ 306,44	€ 0,00	€ 306,44	€ 0,00
0220000	Crediteuren van derden, houders van zakelijke zekerheden	€ 306,44	€ 0,00	€ 306,44	€ 0,00
023	Zakelijke zekerheden, gesteld voor rekening van derden	€ 0,00	€ 306,44	€ 0,00	€ 306,44
0230000	Zakelijke zekerheden, gesteld voor rekening van derden	€ 0,00	€ 306,44	€ 0,00	€ 306,44
05	Verplichtingen tot aan- en verkoop van vaste activa	€ 49.125,00	€ 49.125,00	€ 0,00	€ 0,00
052	Debiteuren wegens verplichtingen tot verkoop	€ 49.125,00	€ 0,00	€ 49.125,00	€ 0,00
0520000	Debiteuren wegens verplichtingen tot verkoop	€ 49.125,00	€ 0,00	€ 49.125,00	€ 0,00
053	Verplichtingen tot verkoop	€ 0,00	€ 49.125,00	€ 0,00	€ 49.125,00
0530000	Verplichtingen tot verkoop	€ 0,00	€ 49.125,00	€ 0,00	€ 49.125,00
09	Budgettaire resultaten en andere rechten en verplichtingen	€ 12.521.162,39	€ 12.521.162,39	€ 0,00	€ 0,00
090-3	Budgettaire resultaten	€ 12.521.162,39	€ 12.521.162,39	€ 0,00	€ 0,00
092	Gecumuleerd budgettair resultaat vorig boekjaar	€ 11.074.724,35	€ 1.446.438,04	€ 9.628.286,31	€ 0,00
0920000	Gecumuleerd budgettair resultaat vorig boekjaar	€ 11.074.724,35	€ 1.446.438,04	€ 9.628.286,31	€ 0,00
093	Gecumuleerd budgettair resultaat vorig boekjaar	€ 1.446.438,04	€ 11.074.724,35	€ 0,00	€ 9.628.286,31
0930000	Gecumuleerd budgettair resultaat vorig boekjaar	€ 1.446.438,04	€ 11.074.724,35	€ 0,00	€ 9.628.286,31
1	Nettoactief en schulden op lange termijn	€ 11.463.390,63	€ 67.016.968,40	€ 0,00	€ 55.553.577,77
10	Overig nettoactief	€ 0,00	€ 25.803.620,45	€ 0,00	€ 25.803.620,45
10-5	Nettoactief	€ 9.347.161,72	€ 57.941.593,24	€ 0,00	€ 48.594.431,52
109	Saldo beginbalans	€ 0,00	€ 25.803.620,45	€ 0,00	€ 25.803.620,45

ALGEMENE REKENING		Totaal D	Totaal C	Debetsaldo	Creditsaldo
1090000	Saldo beginbalans	€ 0,00	€ 25.803.620,45	€ 0,00	€ 25.803.620,45
12	Herwaarderingsreserves	€ 0,00	€ 3.607.154,07	€ 0,00	€ 3.607.154,07
122	Herwaarderingsreserves op financiële vaste activa	€ 0,00	€ 3.607.154,07	€ 0,00	€ 3.607.154,07
1220000	Herwaarderingsreserves op financiële vaste activa	€ 0,00	€ 3.607.154,07	€ 0,00	€ 3.607.154,07
14	Gecumuleerd overschot - gecumuleerd tekort	€ 178.812,65	€ 10.638.047,89	€ 0,00	€ 10.459.235,24
1400000	Overgedragen overschot	€ 0,00	€ 10.638.047,89	€ 0,00	€ 10.638.047,89
1410000	Overgedragen tekort	€ 178.812,65	€ 0,00	€ 178.812,65	€ 0,00
15	Kapitaalssubsidies en schenkingen	€ 9.168.349,07	€ 17.892.770,83	€ 0,00	€ 8.724.421,76
150	Investeringsubsidies en -schenkingen in kapitaal met vordering op korte termijn	€ 6.804.489,35	€ 14.545.562,50	€ 0,00	€ 7.741.073,15
1500000	Investeringsubsidies en -schenkingen in kapitaal met vordering op korte termijn	€ 900.882,95	€ 13.744.442,17	€ 0,00	€ 12.843.559,22
1500009	Investeringsubsidies en -schenkingen in kapitaal met v - in resultaat opgenomen	€ 5.903.606,40	€ 801.120,33	€ 5.102.486,07	€ 0,00
152	Investeringsubsidies in de vorm van terugbetaling van leningen	€ 683.293,72	€ 683.293,72	€ 0,00	€ 0,00
1520000	Investeringsubsidies in de vorm van terugbetaling van leningen	€ 0,00	€ 683.293,72	€ 0,00	€ 683.293,72
1520009	Investeringsubsidies in de vorm van terugbetaling van - in resultaat opgenomen	€ 683.293,72	€ 0,00	€ 683.293,72	€ 0,00
158	Bijdr. en schenk. niet gekoppeld ad operationele act. of de verwerving van VA	€ 0,00	€ 1.500,40	€ 0,00	€ 1.500,40
1580000	Bijdragen, schenkingen en legaten z. last en z. spec. doel of bestemming	€ 0,00	€ 1.500,40	€ 0,00	€ 1.500,40
159	Andere investerings-schenkingen	€ 1.680.566,00	€ 2.662.414,21	€ 0,00	€ 981.848,21
1590000	Overige investerings-schenkingen	€ 0,00	€ 2.662.414,21	€ 0,00	€ 2.662.414,21
1590009	Overige investerings-schenkingen - in resultaat opgenomen	€ 1.680.566,00	€ 0,00	€ 1.680.566,00	€ 0,00
16	Voorzieningen	€ 0,00	€ 2.219.423,00	€ 0,00	€ 2.219.423,00
16-7	Schulden op lange termijn uit ruiltransacties	€ 2.116.228,91	€ 9.075.375,16	€ 0,00	€ 6.959.146,25
16-8	Schulden op lange termijn	€ 2.116.228,91	€ 9.075.375,16	€ 0,00	€ 6.959.146,25
160	Voorzieningen voor pensioenen en soortgelijke verplichtingen	€ 0,00	€ 2.202.897,00	€ 0,00	€ 2.202.897,00
1600000	Voorzieningen voor pensioenen en soortgelijke verplichtingen	€ 0,00	€ 2.202.897,00	€ 0,00	€ 2.202.897,00
161-7	Voorzieningen voor andere risico's en kosten	€ 0,00	€ 16.526,00	€ 0,00	€ 16.526,00
167	Voorzieningen voor andere risico's en kosten	€ 0,00	€ 16.526,00	€ 0,00	€ 16.526,00
1670000	Voorzieningen voor andere overige risico's en kosten	€ 0,00	€ 16.526,00	€ 0,00	€ 16.526,00
171-4	Financiële schulden	€ 2.116.228,91	€ 6.849.952,16	€ 0,00	€ 4.733.723,25
172	Leasingschulden en soortgelijke schulden	€ 156.377,37	€ 2.343.423,58	€ 0,00	€ 2.187.046,21
1720	Leasingschulden en soortgelijke schulden in het kader van PPS-overeenkomsten	€ 53.827,82	€ 582.621,99	€ 0,00	€ 528.794,17
1720000	Leasingschulden en soortgelijke schulden	€ 53.827,82	€ 582.621,99	€ 0,00	€ 528.794,17
1721	Andere leasingschulden en soortgelijke schulden	€ 102.549,55	€ 1.760.801,59	€ 0,00	€ 1.658.252,04
1721000	Andere leasingschulden en soortgelijke schulden	€ 102.549,55	€ 1.760.801,59	€ 0,00	€ 1.658.252,04
173	Schulden aan kredietinstellingen	€ 1.956.794,92	€ 4.498.852,57	€ 0,00	€ 2.542.057,65
1733	Schulden aan kredietinstellingen aangegaan door het bestuur	€ 1.956.794,92	€ 4.498.852,57	€ 0,00	€ 2.542.057,65
1733000	Schulden aan kredietinstellingen ten laste van het bestuur	€ 1.956.794,92	€ 4.498.852,57	€ 0,00	€ 2.542.057,65
174	Andere leningen	€ 3.056,62	€ 7.676,01	€ 0,00	€ 4.619,39
1740008	Banklening afgesloten door de distributienetbeheerder Gaselwest	€ 3.056,62	€ 7.676,01	€ 0,00	€ 4.619,39
175-9	Niet-financiële schulden op lange termijn uit ruiltransacties	€ 0,00	€ 6.000,00	€ 0,00	€ 6.000,00
178	Borgtochten ontvangen in contanten	€ 0,00	€ 6.000,00	€ 0,00	€ 6.000,00
1780000	Borgtochten ontvangen in contanten	€ 0,00	€ 6.000,00	€ 0,00	€ 6.000,00
2	Vaste activa	€ 81.880.842,17	€ 35.607.715,13	€ 46.273.127,04	€ 0,00
21	Immateriële vaste activa	€ 265.504,32	€ 234.267,17	€ 31.237,15	€ 0,00

ALGEMENE REKENING		Totaal D	Totaal C	Debetsaldo	Creditsaldo
214	Plannen en studies	€ 265.504,32	€ 234.267,17	€ 31.237,15	€ 0,00
2140000	Plannen en studies	€ 265.504,32	€ 0,00	€ 265.504,32	€ 0,00
2140009	Plannen en studies - Geboekte afschrijvingen	€ 0,00	€ 234.267,17	€ 0,00	€ 234.267,17
22	Terreinen, gebouwen, wegen en andere infrastructuur	€ 57.865.554,56	€ 30.203.799,75	€ 27.661.754,81	€ 0,00
220	Terreinen - gemeenschapsgoederen	€ 8.058.834,62	€ 0,00	€ 8.058.834,62	€ 0,00
220-8	Terreinen, gebouwen, wegen en andere infrastructuur - Gemeenschapsgoederen	€ 43.859.617,67	€ 21.197.924,07	€ 22.661.693,60	€ 0,00
2200000	Onbebouwde terreinen - gemeenschapsgoederen	€ 62.503,00	€ 0,00	€ 62.503,00	€ 0,00
2200100	Onbebouwde terreinen - landbouwgronden - gemeenschapsgoederen	€ 634,96	€ 0,00	€ 634,96	€ 0,00
2200400	Onbebouwde terreinen - parken & tuinen - gemeenschapsgoederen	€ 1.451.764,64	€ 0,00	€ 1.451.764,64	€ 0,00
2200500	Onbebouwde terreinen - sport- en speelpleinen - gemeenschapsgoederen	€ 529.378,13	€ 0,00	€ 529.378,13	€ 0,00
2200600	Onbebouwde terreinen - begraafplaatsen - gemeenschapsgoederen	€ 945.612,15	€ 0,00	€ 945.612,15	€ 0,00
2200900	Onbebouwde terreinen - andere terreinen - gemeenschapsgoederen	€ 37.181,22	€ 0,00	€ 37.181,22	€ 0,00
2201000	Terreinen van gebouwen - gemeenschapsgoederen	€ 1.076.003,83	€ 0,00	€ 1.076.003,83	€ 0,00
2202000	Wegzate - gemeenschapsgoederen	€ 3.057.140,95	€ 0,00	€ 3.057.140,95	€ 0,00
2203000	Terreinen van waterlopen - gemeenschapsgoederen	€ 898.615,74	€ 0,00	€ 898.615,74	€ 0,00
221	Gebouwen - gemeenschapsgoederen	€ 13.981.666,94	€ 7.327.807,79	€ 6.653.859,15	€ 0,00
2210000	Gebouwen - gemeenschapsgoederen	€ 157.625,83	€ 7.941,83	€ 149.684,00	€ 0,00
2210009	Gebouwen - gemeenschapsgoederen - Geboekte afschrijvingen	€ 0,00	€ 16.647,52	€ 0,00	€ 16.647,52
2210100	Gebouwen - administratieve gebouwen - gemeenschapsgoederen	€ 3.233.152,31	€ 0,00	€ 3.233.152,31	€ 0,00
2210109	Gebouwen - administratieve gebouwen - gemeenschapsgoed - Geboekte afschrijvingen	€ 0,00	€ 1.960.935,82	€ 0,00	€ 1.960.935,82
2210300	Gebouwen - industriële en exploitatiegebouwen - gemeenschapsgoederen	€ 799.379,67	€ 0,00	€ 799.379,67	€ 0,00
2210309	Gebouwen - industriële en exploitatiegebouwen - gemeee - Geboekte afschrijvingen	€ 0,00	€ 584.499,20	€ 0,00	€ 584.499,20
2210500	Gebouwen - culturele gebouwen - gemeenschapsgoederen	€ 1.846.604,98	€ 0,00	€ 1.846.604,98	€ 0,00
2210509	Gebouwen - culturele gebouwen - gemeenschapsgoederen - Geboekte afschrijvingen	€ 0,00	€ 1.022.222,01	€ 0,00	€ 1.022.222,01
2210600	Gebouwen - begraafplaatsen - gemeenschapsgoederen	€ 64.362,25	€ 0,00	€ 64.362,25	€ 0,00
2210609	Gebouwen - begraafplaatsen - gemeenschapsgoederen - Geboekte afschrijvingen	€ 0,00	€ 1.950,39	€ 0,00	€ 1.950,39
2210700	Gebouwen - erediensten - gemeenschapsgoederen	€ 1.880.768,17	€ 0,00	€ 1.880.768,17	€ 0,00
2210709	Gebouwen - erediensten - gemeenschapsgoederen - Geboekte afschrijvingen	€ 0,00	€ 1.880.768,17	€ 0,00	€ 1.880.768,17
2210800	Gebouwen - jeugdgebouwen - gemeenschapsgoederen	€ 5.711.207,67	€ 0,00	€ 5.711.207,67	€ 0,00
2210809	Gebouwen - jeugdgebouwen - gemeenschapsgoederen - Geboekte afschrijvingen	€ 0,00	€ 1.742.977,81	€ 0,00	€ 1.742.977,81
2210900	Gebouwen - andere gebouwen - gemeenschapsgoederen	€ 288.566,06	€ 0,00	€ 288.566,06	€ 0,00
2210909	Gebouwen - andere gebouwen - gemeenschapsgoederen - Geboekte afschrijvingen	€ 0,00	€ 109.865,04	€ 0,00	€ 109.865,04
222	Bebouwde terreinen - gemeenschapsgoederen	€ 588.982,29	€ 452.475,33	€ 136.506,96	€ 0,00
2220000	Bebouwde terreinen - gemeenschapsgoederen	€ 555.878,17	€ 0,00	€ 555.878,17	€ 0,00
2220009	Bebouwde terreinen - gemeenschapsgoederen - Geboekte afschrijvingen	€ 0,00	€ 446.635,98	€ 0,00	€ 446.635,98
2220100	Aanleg parkings - gemeenschapsgoederen	€ 33.104,12	€ 459,80	€ 32.644,32	€ 0,00
2220109	Aanleg parkings - gemeenschapsgoederen - Geboekte afschrijvingen	€ 0,00	€ 5.379,55	€ 0,00	€ 5.379,55
223	Andere zakelijke rechten op onroerende goederen - gemeenschapsgoederen	€ 6.238,84	€ 402,03	€ 5.836,81	€ 0,00
2230000	Overige zakelijke rechten op onroerende goederen - gemeenschapsgoederen	€ 6.238,84	€ 0,00	€ 6.238,84	€ 0,00
2230009	Overige zakelijke rechten op onroerende goederen - gem - Geboekte afschrijvingen	€ 0,00	€ 402,03	€ 0,00	€ 402,03
224	Wegen	€ 19.574.811,35	€ 12.717.442,57	€ 6.857.368,78	€ 0,00
2240000	Wegen	€ 17.982.824,75	€ 0,00	€ 17.982.824,75	€ 0,00
2240007	Wegen - Activa in aanbouw	€ 388.902,97	€ 354.151,48	€ 34.751,49	€ 0,00

ALGEMENE REKENING		Totaal D	Totaal C	Debetsaldo	Creditsaldo
2240009	Wegen - Geboekte afschrijvingen	€ 0,00	€ 11.236.606,76	€ 0,00	€ 11.236.606,76
2240100	Wegen - slijtlaag	€ 1.011.541,75	€ 0,00	€ 1.011.541,75	€ 0,00
2240109	Wegen - slijtlaag - Geboekte afschrijvingen	€ 0,00	€ 1.011.541,75	€ 0,00	€ 1.011.541,75
2240200	Wegen - signalisatie, straatmeubilair, wegbeplanting	€ 191.541,88	€ 0,00	€ 191.541,88	€ 0,00
2240209	Wegen - signalisatie, straatmeubilair, wegbeplanting - Geboekte afschrijvingen	€ 0,00	€ 115.142,58	€ 0,00	€ 115.142,58
225	Andere infrastructuur betreffende de wegen	€ 112.164,87	€ 0,00	€ 112.164,87	€ 0,00
2250000	Overige infrastructuur betreffende de wegen	€ 112.164,87	€ 0,00	€ 112.164,87	€ 0,00
226	Waterlopen en waterbekkens	€ 1.488.884,91	€ 686.987,27	€ 801.897,64	€ 0,00
2260000	Waterlopen en waterbekkens	€ 1.423.610,09	€ 0,00	€ 1.423.610,09	€ 0,00
2260007	Waterlopen en waterbekkens - Activa in aanbouw	€ 65.274,82	€ 0,00	€ 65.274,82	€ 0,00
2260009	Waterlopen en waterbekkens - Geboekte afschrijvingen	€ 0,00	€ 686.987,27	€ 0,00	€ 686.987,27
228	Andere onroerende infrastructuur	€ 48.033,85	€ 12.809,08	€ 35.224,77	€ 0,00
2289000	Andere onroerende infrastructuur	€ 48.033,85	€ 0,00	€ 48.033,85	€ 0,00
2289009	Andere onroerende infrastructuur - Geboekte afschrijvingen	€ 0,00	€ 12.809,08	€ 0,00	€ 12.809,08
229	Terreinen en gebouwen - bedrijfsmatige materiële vaste activa	€ 14.005.936,89	€ 9.005.875,68	€ 5.000.061,21	€ 0,00
2290	Terreinen - bedrijfsmatige materiële vaste activa	€ 570.805,28	€ 141.205,80	€ 429.599,48	€ 0,00
2290100	Terreinen van gebouwen - bedrijfsmatige MVA	€ 570.805,28	€ 141.205,80	€ 429.599,48	€ 0,00
2291	Gebouwen - bedrijfsmatige materiële vaste activa	€ 13.403.093,71	€ 8.834.644,45	€ 4.568.449,26	€ 0,00
2291000	Gebouwen - bedrijfsmatige MVA	€ 12.839.746,92	€ 4.356.864,11	€ 8.482.882,81	€ 0,00
2291007	Gebouwen - bedrijfsmatige MVA - Activa in aanbouw	€ 32.258,60	€ 15.851,00	€ 16.407,60	€ 0,00
2291009	Gebouwen - bedrijfsmatige MVA - Geboekte afschrijvingen	€ 531.088,19	€ 4.461.929,34	€ 0,00	€ 3.930.841,15
2292	Bebouwde terreinen - bedrijfsmatige materiële vaste activa	€ 32.037,90	€ 30.025,43	€ 2.012,47	€ 0,00
2292000	Bebouwde terreinen - bedrijfsmatige MVA	€ 32.037,90	€ 0,00	€ 32.037,90	€ 0,00
2292009	Bebouwde terreinen - bedrijfsmatige MVA - Geboekte afschrijvingen	€ 0,00	€ 30.025,43	€ 0,00	€ 30.025,43
23	Installaties, machines en uitrusting	€ 711.016,80	€ 420.121,30	€ 290.895,50	€ 0,00
230	Installaties, machines en uitrusting - gemeenschapsgoederen	€ 410.986,14	€ 232.580,45	€ 178.405,69	€ 0,00
230-4	Installaties, machines en uitrusting - gemeenschapsgoederen	€ 410.986,14	€ 232.580,45	€ 178.405,69	€ 0,00
2300000	Installaties, machines en uitrusting - gemeenschapsgoederen	€ 410.986,14	€ 4.716,91	€ 406.269,23	€ 0,00
2300009	Installaties, machines en uitrusting - gemeenschapsgoe - Geboekte afschrijvingen	€ 0,00	€ 227.863,54	€ 0,00	€ 227.863,54
235	Installaties, machines en uitrusting - bedrijfsmatige materiële vaste activa	€ 164.710,47	€ 59.617,68	€ 105.092,79	€ 0,00
235-9	Installaties, machines en uitrusting - bedrijfsmatige materiële vaste activa	€ 300.030,66	€ 187.540,85	€ 112.489,81	€ 0,00
2350000	Installaties, machines en uitrusting - bedrijfsmatige MVA	€ 164.710,47	€ 0,00	€ 164.710,47	€ 0,00
2350009	Installaties, machines en uitrusting - bedrijfsmatige - Geboekte afschrijvingen	€ 0,00	€ 59.617,68	€ 0,00	€ 59.617,68
237	Installaties, machines en uitrusting - bedrijfsmatige materiële vaste activa	€ 135.320,19	€ 127.923,17	€ 7.397,02	€ 0,00
2370000	Niet- med.installaties, machines en uitrusting - bedrijfsmatige M.V.A.	€ 135.320,19	€ 0,00	€ 135.320,19	€ 0,00
2370009	Niet- med.installaties, machines en uitrusting - bedri - Geboekte afschrijvingen	€ 0,00	€ 127.923,17	€ 0,00	€ 127.923,17
24	Meubilair, kantooruitrusting en rollend materieel	€ 1.878.938,47	€ 1.443.977,95	€ 434.960,52	€ 0,00
240	Meubilair, kantooruitrusting en rollend materieel - gemeenschapsgoederen	€ 413.367,07	€ 321.546,58	€ 91.820,49	€ 0,00
240-4	Meubilair, kantooruitrusting en rollend materieel - gemeenschapsgoederen	€ 1.709.532,06	€ 1.288.209,85	€ 421.322,21	€ 0,00
2400000	Meubilair - gemeenschapsgoederen	€ 413.367,07	€ 0,00	€ 413.367,07	€ 0,00
2400009	Meubilair - gemeenschapsgoederen - Geboekte afschrijvingen	€ 0,00	€ 321.546,58	€ 0,00	€ 321.546,58
241	Meubilair, kantooruitrusting en rollend materieel - gemeenschapsgoederen	€ 429.801,58	€ 265.094,80	€ 164.706,78	€ 0,00
2410000	Informaticamaterieel - gemeenschapsgoederen	€ 429.801,58	€ 0,00	€ 429.801,58	€ 0,00

ALGEMENE REKENING		Totaal D	Totaal C	Debetsaldo	Creditsaldo
2410009	Informaticamaterieel - gemeenschapsgoederen - Geboekte afschrijvingen	€ 0,00	€ 265.094,80	€ 0,00	€ 265.094,80
243	Meubilair, kantooruitrusting en rollend materieel - gemeenschapsgoederen	€ 866.363,41	€ 701.568,47	€ 164.794,94	€ 0,00
2430000	Rollend materieel - gemeenschapsgoederen	€ 146.976,69	€ 123.784,21	€ 23.192,48	€ 0,00
2430009	Rollend materieel - gemeenschapsgoederen - Geboekte afschrijvingen	€ 0,00	€ 13.915,49	€ 0,00	€ 13.915,49
2430100	Fietsen, brom- en motorfietsen, auto's & bestelwagens - gemeenschapsgoederen	€ 189.301,50	€ 0,00	€ 189.301,50	€ 0,00
2430109	Fietsen, brom- en motorfietsen, auto's & bestelwagens - Geboekte afschrijvingen	€ 0,00	€ 173.537,70	€ 0,00	€ 173.537,70
2430200	Vrachtwagens & speciale voertuigen - gemeenschapsgoederen	€ 530.085,22	€ 0,00	€ 530.085,22	€ 0,00
2430209	Vrachtwagens & speciale voertuigen - gemeenschapsgoed - Geboekte afschrijvingen	€ 0,00	€ 390.331,07	€ 0,00	€ 390.331,07
245	Meubilair, kantooruitrusting en rollend materieel - bedrijfsmatige MVA	€ 139.240,84	€ 131.635,64	€ 7.605,20	€ 0,00
245-9	Meubilair, kantooruitrusting en rollend materieel - bedrijfsmatige MVA	€ 169.406,41	€ 155.768,10	€ 13.638,31	€ 0,00
2450000	Meubilair - bedrijfsmatige MVA	€ 139.240,84	€ 0,00	€ 139.240,84	€ 0,00
2450009	Meubilair - bedrijfsmatige MVA - Geboekte afschrijvingen	€ 0,00	€ 131.635,64	€ 0,00	€ 131.635,64
246	Meubilair, kantooruitrusting en rollend materieel - bedrijfsmatige MVA	€ 30.165,57	€ 24.132,46	€ 6.033,11	€ 0,00
2460000	Informaticamaterieel - bedrijfsmatige goederen	€ 30.165,57	€ 0,00	€ 30.165,57	€ 0,00
2460009	Informaticamaterieel - bedrijfsmatige goederen - Geboekte afschrijvingen	€ 0,00	€ 24.132,46	€ 0,00	€ 24.132,46
25	Vaste activa in leasing of op grond van een soortgelijk recht	€ 3.612.685,61	€ 1.268.655,29	€ 2.344.030,32	€ 0,00
250	Terreinen en gebouwen in leasing - gemeenschapsgoederen	€ 967.784,66	€ 148.353,33	€ 819.431,33	€ 0,00
2501000	Gebouwen of gelijkaardig in leasing - gemeenschapsgoederen	€ 894.682,32	€ 0,00	€ 894.682,32	€ 0,00
2501007	Terreinen en gebouwen in leasing - gemeenschapsgoed - Activa in aanbouw	€ 73.102,34	€ 6.935,93	€ 66.166,41	€ 0,00
2501009	Terreinen en gebouwen in leasing - gemeenschapsgoed - Geboekte afschrijvingen	€ 0,00	€ 141.417,40	€ 0,00	€ 141.417,40
253	Terreinen en gebouwen in leasing - bedrijfsmatige MVA	€ 2.644.900,95	€ 1.120.301,96	€ 1.524.598,99	€ 0,00
2530000	Terreinen en gebouwen in leasing of via soortgelijk recht - bedrijfsmatige MVA	€ 2.644.900,95	€ 0,00	€ 2.644.900,95	€ 0,00
2530009	Terreinen en gebouwen in leasing of via soortgelijk re - Geboekte afschrijvingen	€ 0,00	€ 1.120.301,96	€ 0,00	€ 1.120.301,96
26	Andere materiële vaste activa	€ 2.980.092,99	€ 1.360.635,99	€ 1.619.457,00	€ 0,00
260	Terreinen en gebouwen - andere materiële vaste activa	€ 2.079.718,72	€ 842.881,85	€ 1.236.836,87	€ 0,00
260-4	Terreinen en gebouwen - andere materiële vaste activa	€ 2.980.092,99	€ 1.360.635,99	€ 1.619.457,00	€ 0,00
2600000	Terreinen - overige MVA	€ 627.238,32	€ 233.625,00	€ 393.613,32	€ 0,00
2601000	Terreinen van gebouwen - overige MVA	€ 708.806,46	€ 0,00	€ 708.806,46	€ 0,00
2604000	Gebouwen - sportgebouwen (bestaande infrastructuur bij overdracht aan TMVV)	€ 743.673,94	€ 0,00	€ 743.673,94	€ 0,00
2604009	Gebouwen - sportgebouwen (bestaande infrastructuur bij - Geboekte afschrijvingen	€ 0,00	€ 609.256,85	€ 0,00	€ 609.256,85
261	Terreinen en gebouwen - andere materiële vaste activa	€ 900.374,27	€ 517.754,14	€ 382.620,13	€ 0,00
2610000	Gebouwen - overige MVA	€ 890.500,67	€ 19.747,20	€ 870.753,47	€ 0,00
2610007	Gebouwen - overige MVA - Activa in aanbouw	€ 9.873,60	€ 0,00	€ 9.873,60	€ 0,00
2610009	Gebouwen - overige MVA - Geboekte afschrijvingen	€ 0,00	€ 498.006,94	€ 0,00	€ 498.006,94
27	Erfgoed	€ 880.836,47	€ 0,00	€ 880.836,47	€ 0,00
270	Onroerend erfgoed	€ 783.353,18	€ 0,00	€ 783.353,18	€ 0,00
270-4	Onroerend erfgoed	€ 783.353,18	€ 0,00	€ 783.353,18	€ 0,00
2700000	Onroerend erfgoed	€ 783.353,18	€ 0,00	€ 783.353,18	€ 0,00
275	Roerend erfgoed	€ 97.483,29	€ 0,00	€ 97.483,29	€ 0,00
275-9	Roerend erfgoed	€ 97.483,29	€ 0,00	€ 97.483,29	€ 0,00
2751000	Kunstwerken	€ 97.483,29	€ 0,00	€ 97.483,29	€ 0,00
28	Financiële vaste activa	€ 13.634.978,37	€ 671.134,22	€ 12.963.844,15	€ 0,00
281	Belang. in en vord. op intergem. samenwerk. en soortg. ent.	€ 11.956.700,91	€ 30.886,34	€ 11.925.814,57	€ 0,00



ALGEMENE REKENING		Totaal D	Totaal C	Debetsaldo	Creditsaldo
2810	Belang. in intergem. samenwerk. en soortg. ent. - AW	€ 8.341.876,70	€ 22.422,83	€ 8.319.453,87	€ 0,00
2810000	Belang. in intergem. samenwerk. en soortg. ent. - AW	€ 8.341.876,70	€ 22.422,83	€ 8.319.453,87	€ 0,00
2811	Belang. in intergem. samenwerk. en soortg. ent. - te storten (-)	€ 7.676,01	€ 8.463,51	€ 0,00	€ 787,50
2811000	Belang. in intergem. samenwerk. en soortg. ent. - te storten (-)	€ 7.676,01	€ 8.463,51	€ 0,00	€ 787,50
2818	Belang. in intergem. samenwerk. en soortg. ent. - geb. meerwaarden	€ 3.607.148,20	€ 0,00	€ 3.607.148,20	€ 0,00
2818000	Belang. in intergem. samenwerk. en soortg. ent. - geb. meerwaarde	€ 3.607.148,20	€ 0,00	€ 3.607.148,20	€ 0,00
284	Andere aandelen en niet-vastrentende effecten	€ 1.678.277,46	€ 640.247,88	€ 1.038.029,58	€ 0,00
2840	Andere aandelen - aanschaffingswaarde	€ 1.678.271,59	€ 0,00	€ 1.678.271,59	€ 0,00
2840000	Andere aandelen - aanschaffingswaarde	€ 1.678.271,59	€ 0,00	€ 1.678.271,59	€ 0,00
2841	Andere aandelen - nog te storten bedragen (-)	€ 0,00	€ 640.247,88	€ 0,00	€ 640.247,88
2841000	Andere aandelen - nog te storten bedragen (-)	€ 0,00	€ 640.247,88	€ 0,00	€ 640.247,88
2848	Andere aandelen en niet-vastrentende effecten - geboekte meerwaarden	€ 5,87	€ 0,00	€ 5,87	€ 0,00
2848000	Andere aandelen en niet-vastrentende effecten - geboekte meerwaarde	€ 5,87	€ 0,00	€ 5,87	€ 0,00
29	Vorderingen op lange termijn	€ 51.234,58	€ 5.123,46	€ 46.111,12	€ 0,00
290	Vorderingen op lange termijn uit ruiltransacties	€ 51.234,58	€ 5.123,46	€ 46.111,12	€ 0,00
2903	Vorderingen wegens toegestane leningen - nominale waarde	€ 51.234,58	€ 5.123,46	€ 46.111,12	€ 0,00
2903-5	Niet-operationele vorderingen uit ruiltransacties - nominale waarde	€ 51.234,58	€ 5.123,46	€ 46.111,12	€ 0,00
2903008	Vorderingen wegens toegestane lening aan TMVW (Farys) - nominale waarde	€ 51.234,58	€ 5.123,46	€ 46.111,12	€ 0,00
4	Vorderingen en schulden op korte termijn	€ 54.768.514,65	€ 55.035.439,73	€ 0,00	€ 266.925,08
40	Vorderingen uit ruiltransacties	€ 14.207.105,38	€ 14.466.234,87	€ 0,00	€ 259.129,49
400	Vorderingen uit ruiltransacties - nominale waarde	€ 11.552.512,58	€ 11.222.451,35	€ 330.061,23	€ 0,00
4000	Operationele vorderingen uit ruiltransacties - nominale waarde	€ 11.448.657,31	€ 11.118.596,08	€ 330.061,23	€ 0,00
4000000	Operationele vorderingen uit ruiltransacties - nominale waarde	€ 11.378.779,43	€ 11.061.505,44	€ 317.273,99	€ 0,00
4000100	Operationele vorderingen uit ruiltransacties - residenten WZC	€ 69.877,88	€ 57.090,64	€ 12.787,24	€ 0,00
4002	Vorderingen wegens toegestane leningen - nominale waarde	€ 20.493,84	€ 20.493,84	€ 0,00	€ 0,00
4002-5	Niet-operationele vorderingen uit ruiltransacties - nominale waarde	€ 103.855,27	€ 103.855,27	€ 0,00	€ 0,00
4002001	Aflossingen toegestane leningen - nominale waarde	€ 20.493,84	€ 20.493,84	€ 0,00	€ 0,00
4005	Andere niet-operationele vorderingen uit ruiltransacties - nominale waarde	€ 83.361,43	€ 83.361,43	€ 0,00	€ 0,00
4005999	Andere niet-operationele vorderingen uit ruiltransacties - nominale waarde	€ 83.361,43	€ 83.361,43	€ 0,00	€ 0,00
404	Te innen opbrengsten uit ruiltransacties	€ 6.920,86	€ 1.302,63	€ 5.618,23	€ 0,00
4040000	Te innen opbrengsten uit ruiltransacties	€ 6.920,86	€ 1.302,63	€ 5.618,23	€ 0,00
406	Vooruitbetalingen op ruiltransacties	€ 2.041.959,94	€ 2.042.817,89	€ 0,00	€ 857,95
4060000	Gestorte voorschotten en vooruitbetalingen	€ 10.630,28	€ 10.022,31	€ 607,97	€ 0,00
4060100	Vooruitbetalingen RSZ-PPO: ambsthafve voorschotten	€ 2.012.378,98	€ 2.012.378,98	€ 0,00	€ 0,00
4060101	Vooruitbetalingen RSZ-PPO: responsabiliseringsbijdrage	€ 315,36	€ 1.781,28	€ 0,00	€ 1.465,92
4060200	Vooruitbetalingen op investeringen OV Fluvius	€ 18.635,32	€ 18.635,32	€ 0,00	€ 0,00
408	Interne rekening-courant	€ 605.712,00	€ 1.199.663,00	€ 0,00	€ 593.951,00
4080000	Interne rekening-courant	€ 605.712,00	€ 1.199.663,00	€ 0,00	€ 593.951,00
41	Vorderingen uit niet-ruiltransacties	€ 13.061.095,36	€ 11.056.280,43	€ 2.004.814,93	€ 0,00
413	Vord. uit fisc. opbrengsten en van recup. van ind.hulpverlening door het OCMW	€ 5.748.066,51	€ 5.647.508,21	€ 100.558,30	€ 0,00
4130	Vorderingen uit fiscale opbrengsten	€ 687.905,46	€ 621.344,47	€ 66.560,99	€ 0,00
4130-4	Vorderingen uit fiscale opbrengsten	€ 5.701.896,05	€ 5.609.402,87	€ 92.493,18	€ 0,00
4130000	Vorderingen uit belastingen	€ 687.905,46	€ 621.344,47	€ 66.560,99	€ 0,00

ALGEMENE REKENING		Totaal D	Totaal C	Debetsaldo	Creditsaldo
4131	Vorderingen uit fiscale opbrengsten	€ 5.013.990,59	€ 4.988.058,40	€ 25.932,19	€ 0,00
4131000	Te ontvangen aanvullende belastingen	€ 5.013.990,59	€ 4.988.058,40	€ 25.932,19	€ 0,00
4135	Vorderingen uit de recuperatie van individuele hulpverlening door het OCMW	€ 46.170,46	€ 38.105,34	€ 8.065,12	€ 0,00
4135-9	Vorderingen uit de recuperatie van individuele hulpverlening door het OCMW	€ 46.170,46	€ 38.105,34	€ 8.065,12	€ 0,00
4135000	Vorderingen uit recuperatie van specifieke kosten van de sociale dienst	€ 46.170,46	€ 38.105,34	€ 8.065,12	€ 0,00
414	Te innen opbrengsten uit niet-ruiltransacties	€ 201,78	€ 201,78	€ 0,00	€ 0,00
4140100	Te ontvangen huur	€ 201,78	€ 201,78	€ 0,00	€ 0,00
415	Vorderingen uit subsidies	€ 5.103.513,25	€ 4.717.785,97	€ 385.727,28	€ 0,00
4151	Vorderingen wegens investeringssubsidies	€ 322.100,13	€ 322.100,13	€ 0,00	€ 0,00
4151000	Vorderingen wegens investeringssubsidies	€ 322.100,13	€ 322.100,13	€ 0,00	€ 0,00
4153	Vorderingen wegens werkingssubsidies	€ 4.781.413,12	€ 4.395.685,84	€ 385.727,28	€ 0,00
4153000	Vorderingen wegens werkingssubsidies	€ 446.480,72	€ 334.680,94	€ 111.799,78	€ 0,00
4153110	Vorderingen wegens werkingssubsidies - POD mi	€ 89.219,17	€ 70.906,56	€ 18.312,61	€ 0,00
4153130	Vorderingen wegens werkingssubsidies - Fedasil	€ 118.577,01	€ 92.463,68	€ 26.113,33	€ 0,00
4153140	Vorderingen wegens subsidies Sectoraal Fonds	€ 556.310,18	€ 444.719,69	€ 111.590,49	€ 0,00
4153200	Vorderingen wegens subsidies Vlaamse Overheid	€ 1.605.139,71	€ 1.517.212,64	€ 87.927,07	€ 0,00
4153210	Vorderingen wegens subsidies Gemeentefonds	€ 1.930.189,00	€ 1.900.205,00	€ 29.984,00	€ 0,00
4153220	Vorderingen wegens werkingssubsidies - CREG	€ 35.497,33	€ 35.497,33	€ 0,00	€ 0,00
416	Andere vorderingen uit niet-ruiltransacties	€ 2.209.313,82	€ 690.784,47	€ 1.518.529,35	€ 0,00
4160	Andere operationele vorderingen uit niet-ruiltransacties - nominaal bedrag	€ 1.561.283,12	€ 129.638,84	€ 1.431.644,28	€ 0,00
4160000	Diverse operationele vorderingen uit niet-ruiltransacties - nominaal bedrag	€ 131.634,54	€ 129.638,84	€ 1.995,70	€ 0,00
4160001	Rioleringsfonds Fluvius West	€ 1.324.575,64	€ 0,00	€ 1.324.575,64	€ 0,00
4160002	Verkavelingsfonds Fluvius West	€ 26.094,94	€ 0,00	€ 26.094,94	€ 0,00
4160009	Reservefonds IVIO	€ 78.978,00	€ 0,00	€ 78.978,00	€ 0,00
4161	Andere niet-operationele vorderingen uit niet-ruiltransacties - nominaal bedrag	€ 648.030,70	€ 561.145,63	€ 86.885,07	€ 0,00
4161000	Diverse niet-operationele vorderingen uit niet-ruiltransacties - nominaal bedrag	€ 491.241,01	€ 488.782,07	€ 2.458,94	€ 0,00
4161001	Andere niet-operationele vorderingen uit niet-ruiltransacties - jaareinde	€ 156.789,69	€ 72.363,56	€ 84.426,13	€ 0,00
42	Schulden op lange termijn die binnen het jaar vervallen	€ 1.121.378,62	€ 1.710.116,10	€ 0,00	€ 588.737,48
421-4	Financiële schulden die binnen het jaar vervallen	€ 1.121.378,62	€ 1.710.116,10	€ 0,00	€ 588.737,48
422	Leasingschulden en soortgelijke schulden	€ 354.454,27	€ 509.195,81	€ 0,00	€ 154.741,54
4220	Leasingschulden en soortgelijke schulden in het kader van PPS-overeenkomsten	€ 82.876,15	€ 135.761,73	€ 0,00	€ 52.885,58
4220000	Leasingschulden en soortgelijke schulden	€ 82.876,15	€ 135.761,73	€ 0,00	€ 52.885,58
4221	Andere leasingschulden en soortgelijke schulden	€ 271.578,12	€ 373.434,08	€ 0,00	€ 101.855,96
4221000	Andere leasingschulden en soortgelijke schulden	€ 271.578,12	€ 373.434,08	€ 0,00	€ 101.855,96
423	Schulden aan kredietinstellingen	€ 757.634,33	€ 1.190.099,67	€ 0,00	€ 432.465,34
4233	Schulden aan kredietinstellingen aangegaan door het bestuur	€ 757.634,33	€ 1.190.099,67	€ 0,00	€ 432.465,34
4233000	Schulden aan kredietinstellingen aangegaan door het bestuur	€ 757.634,33	€ 1.190.099,67	€ 0,00	€ 432.465,34
424	Andere leningen	€ 9.290,02	€ 10.820,62	€ 0,00	€ 1.530,60
4240000	Andere leningen	€ 7.764,00	€ 7.764,00	€ 0,00	€ 0,00
4240008	Banklening afgesloten door de distributienetbeheerder Gaselwest	€ 1.526,02	€ 3.056,62	€ 0,00	€ 1.530,60
43-6	Schulden uit ruiltransacties	€ 15.500.784,30	€ 16.987.946,32	€ 0,00	€ 1.487.162,02
44	Niet-financiële schulden uit ruiltransacties	€ 7.985.881,47	€ 9.250.952,19	€ 0,00	€ 1.265.070,72
440	Leveranciers	€ 5.353.619,63	€ 5.714.461,22	€ 0,00	€ 360.841,59

ALGEMENE REKENING		Totaal D	Totaal C	Debetsaldo	Creditsaldo
4400000	Leveranciers	€ 5.353.619,63	€ 5.714.461,22	€ 0,00	€ 360.841,59
444	Te ontvangen facturen	€ 4.678,25	€ 8.062,00	€ 0,00	€ 3.383,75
4440000	Te ontvangen facturen	€ 4.678,25	€ 8.062,00	€ 0,00	€ 3.383,75
445	Vervallen kapitaalaflossingen en vervallen intrest	€ 2.587.560,23	€ 2.835.566,48	€ 0,00	€ 248.006,25
4452	Vervallen kapitaalaflossingen en vervallen intrest inzake leasingsschulden	€ 277.948,43	€ 284.687,20	€ 0,00	€ 6.738,77
4452000	Vervallen kapitaalaflossingen en vervallen intrest inzake leasingsschulden	€ 277.948,43	€ 284.687,20	€ 0,00	€ 6.738,77
4453	Vervallen kapitaalaflossingen en vervallen intrest aan kredietinstellingen	€ 2.308.085,78	€ 2.549.353,26	€ 0,00	€ 241.267,48
4453000	Vervallen kapitaalaflossingen en vervallen intrest aan kredietinstellingen	€ 2.308.085,78	€ 2.549.353,26	€ 0,00	€ 241.267,48
4454	Vervallen kapitaalaflossingen en vervallen intrest voor andere leningen	€ 1.526,02	€ 1.526,02	€ 0,00	€ 0,00
4454000	Vervallen kapitaalaflossingen en vervallen intrest voor overige leningen	€ 1.526,02	€ 1.526,02	€ 0,00	€ 0,00
448	Interne rekening-courant	€ 1.199.663,00	€ 605.712,00	€ 593.951,00	€ 0,00
4480000	Interne rekening-courant	€ 1.199.663,00	€ 605.712,00	€ 593.951,00	€ 0,00
449	Andere niet-financiële schulden uit ruiltransacties	€ 40.023,36	€ 692.862,49	€ 0,00	€ 652.839,13
4493	Borgtochten ontvangen in contanten	€ 40.023,36	€ 656.029,91	€ 0,00	€ 616.006,55
4493000	Borgtochten ontvangen in contanten	€ 40.023,36	€ 656.029,91	€ 0,00	€ 616.006,55
4499	Overige niet-financiële schulden uit ruiltransacties	€ 0,00	€ 36.832,58	€ 0,00	€ 36.832,58
4499200	Schulden op investeringen OV Fluvius	€ 0,00	€ 36.832,58	€ 0,00	€ 36.832,58
45	Schulden met betrekking tot bezoldigingen en sociale lasten	€ 6.117.030,08	€ 6.450.939,91	€ 0,00	€ 333.909,83
453	Ingehouden voorheffing	€ 1.002.255,36	€ 1.002.405,76	€ 0,00	€ 150,40
4530000	Ingehouden bedrijfsvoorheffing	€ 1.002.255,36	€ 1.002.405,76	€ 0,00	€ 150,40
454	Rijksdienst voor Sociale Zekerheid	€ 2.011.146,41	€ 2.342.262,31	€ 0,00	€ 331.115,90
4540000	Rijksdienst voor Sociale Zekerheid	€ 2.011.146,41	€ 2.342.262,31	€ 0,00	€ 331.115,90
455	Bezoldigingen	€ 3.101.732,31	€ 3.104.375,84	€ 0,00	€ 2.643,53
4550000	Bezoldigingen - netto loon	€ 3.101.732,31	€ 3.104.375,84	€ 0,00	€ 2.643,53
459	Andere sociale schulden	€ 1.896,00	€ 1.896,00	€ 0,00	€ 0,00
4590000	Andere sociale schulden	€ 1.896,00	€ 1.896,00	€ 0,00	€ 0,00
46	Voorzeningen	€ 198.209,75	€ 680.342,22	€ 0,00	€ 482.132,47
460	Voorzeningen voor pensioenen en soortgelijke verplichtingen	€ 114.501,66	€ 271.240,77	€ 0,00	€ 156.739,11
4600000	Voorzeningen voor pensioenen en soortgelijke verplichtingen	€ 114.501,66	€ 271.240,77	€ 0,00	€ 156.739,11
461	Voorzeningen voor vakantiegeld	€ 83.708,09	€ 409.101,45	€ 0,00	€ 325.393,36
4610000	Voorzeningen voor vakantiegeld	€ 83.708,09	€ 409.101,45	€ 0,00	€ 325.393,36
47	Schulden met betrekking tot belastingen	€ 38.089,50	€ 38.966,57	€ 0,00	€ 877,07
47-8	Schulden uit niet-ruiltransacties	€ 3.586.349,41	€ 3.528.183,89	€ 58.165,52	€ 0,00
475	Te betalen btw	€ 4.441,95	€ 4.441,95	€ 0,00	€ 0,00
4750000	Te betalen btw	€ 4.441,95	€ 4.441,95	€ 0,00	€ 0,00
476	Andere te betalen belastingen en taksen	€ 33.647,55	€ 34.524,62	€ 0,00	€ 877,07
4760000	Te betalen roerende voorheffing	€ 272,25	€ 1.009,93	€ 0,00	€ 737,68
4760999	Andere te betalen belastingen en taksen	€ 33.375,30	€ 33.514,69	€ 0,00	€ 139,39
48	Andere schulden uit niet-ruiltransacties	€ 3.548.259,91	€ 3.489.217,32	€ 59.042,59	€ 0,00
481	Operationele schulden inzake individuele dienstverlening door het OCMW	€ 255.951,37	€ 262.180,07	€ 0,00	€ 6.228,70
4810000	Operationele schulden inzake sociale dienstverlening OCMW	€ 255.951,37	€ 262.180,07	€ 0,00	€ 6.228,70
482	Ontvangen voorschotten en terugbetalingen inzake subsidies	€ 1.365,00	€ 1.365,00	€ 0,00	€ 0,00
4820000	Ontvangen voorschotten en terugbetalingen	€ 1.365,00	€ 1.365,00	€ 0,00	€ 0,00

ALGEMENE REKENING		Totaal D	Totaal C	Debetsaldo	Creditsaldo
483	Ontvangen vooruitbetalingen op niet-ruiltransacties	€ 2.225.288,66	€ 1.979.384,67	€ 245.903,99	€ 0,00
4830000	Ontvangen vooruitbetalingen op niet-ruiltransacties	€ 2.225.288,66	€ 1.979.384,67	€ 245.903,99	€ 0,00
489	Overige schulden uit niet-ruiltransacties	€ 1.065.654,88	€ 1.246.287,58	€ 0,00	€ 180.632,70
4890000	Te betalen toegestane subsidies	€ 965.212,01	€ 975.048,13	€ 0,00	€ 9.836,12
4891000	Andere diverse schulden uit niet-ruiltransacties	€ 94.786,76	€ 263.726,78	€ 0,00	€ 168.940,02
4891001	Andere diverse schulden uit niet-ruiltransacties: jaareinde	€ 5.656,11	€ 7.512,67	€ 0,00	€ 1.856,56
49	Overlop. rek., vord. op LT die binnen het jaar vervallen en wachtrek.	€ 7.291.801,58	€ 7.286.678,12	€ 5.123,46	€ 0,00
494	Vorderingen uit ruiltransacties die binnen het jaar vervallen	€ 20.493,84	€ 15.370,38	€ 5.123,46	€ 0,00
494-5	Vorderingen op lange termijn die binnen het jaar vervallen	€ 20.493,84	€ 15.370,38	€ 5.123,46	€ 0,00
4943	Vorderingen wegens toegestane leningen die binnen het jaar vervallen	€ 20.493,84	€ 15.370,38	€ 5.123,46	€ 0,00
4943000	Vorderingen wegens toegestane leningen die binnen het jaar vervallen	€ 10.246,92	€ 10.246,92	€ 0,00	€ 0,00
4943008	Vorderingen wegens toegestane leningen die binnen het jaar vervallen	€ 10.246,92	€ 5.123,46	€ 5.123,46	€ 0,00
499	Wachtrekeningen	€ 7.271.307,74	€ 7.271.307,74	€ 0,00	€ 0,00
4991000	Te identificeren betalingen	€ 158.879,99	€ 158.879,99	€ 0,00	€ 0,00
4992000	Te identificeren inningen	€ 11.713,89	€ 11.713,89	€ 0,00	€ 0,00
4992002	Wachtrekeningen-afboekingen klasse 4	€ 633.711,33	€ 633.711,33	€ 0,00	€ 0,00
4993000	Inhouding voor pensioenen	€ 34.533,68	€ 34.533,68	€ 0,00	€ 0,00
4995000	Wachtrekeningen - Betalingen in uitvoering	€ 6.432.468,02	€ 6.432.468,02	€ 0,00	€ 0,00
4999990	Afrondingsverschillen	€ 0,83	€ 0,83	€ 0,00	€ 0,00
5	Geldbeleggingen en liquide middelen	€ 55.458.060,99	€ 45.910.685,18	€ 9.547.375,81	€ 0,00
53	Termijndeposito's	€ 7.460.320,09	€ 1.973.263,29	€ 5.487.056,80	€ 0,00
530	Termijndeposito's - nominale waarde	€ 7.460.320,09	€ 1.973.263,29	€ 5.487.056,80	€ 0,00
5300000	Belfius Treasury Special	€ 6.374.420,09	€ 1.706.263,29	€ 4.668.156,80	€ 0,00
5300020	Huurwaarborg J. de Ter Beerstlaan 35	€ 1.900,00	€ 0,00	€ 1.900,00	€ 0,00
5300510	BNP PARIBAS FORTIS - GDA	€ 267.000,00	€ 267.000,00	€ 0,00	€ 0,00
5300520	BNP Paribas Fortis - termijnrekening rek-2303	€ 550.000,00	€ 0,00	€ 550.000,00	€ 0,00
5300521	BNP Paribas Fortis - termijnrekening rek-2404	€ 267.000,00	€ 0,00	€ 267.000,00	€ 0,00
55	Kredietinstellingen	€ 37.715.653,47	€ 33.658.387,35	€ 4.057.266,12	€ 0,00
5500000	Belfius Bank ZR	€ 19.384.875,17	€ 18.317.164,66	€ 1.067.710,51	€ 0,00
5500002	Kredietinstellingen - betaling in uitvoering	€ 6.432.468,02	€ 6.432.468,02	€ 0,00	€ 0,00
5500020	Belfius Bank - speelpleinwerking	€ 1.000,00	€ 0,00	€ 1.000,00	€ 0,00
5500030	Belfius Bank - Belastingen en retributies	€ 534.615,44	€ 521.427,51	€ 13.187,93	€ 0,00
5500035	Belfius Bank - Milieubelastingen	€ 219.235,59	€ 216.275,00	€ 2.960,59	€ 0,00
5500060	Belfius Bank - provisierekening	€ 2.000,00	€ 0,00	€ 2.000,00	€ 0,00
5500070	Belfius Bank - provisierekening	€ 2.000,00	€ 0,00	€ 2.000,00	€ 0,00
5500080	Belfius Bank - provisierekening	€ 2.000,00	€ 0,00	€ 2.000,00	€ 0,00
5500090	Belfius Bank - provisierekening	€ 2.000,00	€ 0,00	€ 2.000,00	€ 0,00
5500100	Belfius Bank - Treasury +	€ 3.206.715,40	€ 1.001.003,40	€ 2.205.712,00	€ 0,00
5500110	BNP Parisbas Fortis - Spaarrekening plus	€ 610.000,00	€ 610.000,00	€ 0,00	€ 0,00
5500160	Belfius Bank - provisierekening	€ 2.000,00	€ 0,00	€ 2.000,00	€ 0,00
5500410	Belfius Bank - zichtrekening WZC	€ 1.377.274,22	€ 1.372.989,70	€ 4.284,52	€ 0,00
5500500	BNP Parisbas Fortis - ZR	€ 884.597,24	€ 850.594,60	€ 34.002,64	€ 0,00
5500510	Belfius Bank - provisierekening	€ 2.000,00	€ 0,00	€ 2.000,00	€ 0,00

ALGEMENE REKENING		Totaal D	Totaal C	Debetsaldo	Creditsaldo
5500600	Bpost Bank	€ 287.639,23	€ 64.058,18	€ 223.581,05	€ 0,00
5500700	ING - Zichtrekening	€ 253.152,98	€ 0,00	€ 253.152,98	€ 0,00
5500710	ING - Business Account	€ 450.101,54	€ 210.427,64	€ 239.673,90	€ 0,00
5500900	Kredietinstellingen - fictieve rekening	€ 4.061.978,64	€ 4.061.978,64	€ 0,00	€ 0,00
57	Kassen	€ 84.101,05	€ 83.167,16	€ 933,89	€ 0,00
5700100	Kas onthaal	€ 3.479,20	€ 3.161,96	€ 317,24	€ 0,00
5700110	Bankcontact onthaal	€ 12.017,00	€ 12.017,00	€ 0,00	€ 0,00
5700200	Kas bevolking	€ 8.141,65	€ 7.525,00	€ 616,65	€ 0,00
5700210	Bankcontact bevolking	€ 24.048,70	€ 24.048,70	€ 0,00	€ 0,00
5700500	Kas financiële dienst	€ 8.800,00	€ 8.800,00	€ 0,00	€ 0,00
5700510	Bancontact Recreatex	€ 27.614,50	€ 27.614,50	€ 0,00	€ 0,00
58	Interne overboekingen	€ 10.197.986,38	€ 10.195.867,38	€ 2.119,00	€ 0,00
5800000	Interne overboekingen	€ 10.106.323,54	€ 10.106.323,54	€ 0,00	€ 0,00
5800100	Interne overboekingen kas onthaal	€ 3.061,96	€ 3.061,96	€ 0,00	€ 0,00
5800110	Interne overboekingen bc onthaal	€ 12.060,00	€ 12.010,00	€ 50,00	€ 0,00
5800200	Interne overboekingen kas bevolking	€ 7.398,00	€ 7.398,00	€ 0,00	€ 0,00
5800210	Interne overboekingen bc bevolking	€ 25.302,20	€ 25.282,20	€ 20,00	€ 0,00
5800310	Interne overboekingen bc bibliotheek	€ 1.451,33	€ 1.451,33	€ 0,00	€ 0,00
5800410	Interne overboekingen bc WZC	€ 4.434,05	€ 4.385,05	€ 49,00	€ 0,00
5800500	Interne overboekingen kas financiële dienst	€ 8.650,00	€ 8.650,00	€ 0,00	€ 0,00
5800510	Interne overboekingen bc Recreatex	€ 27.053,50	€ 27.053,50	€ 0,00	€ 0,00
5800900	Interne overboekingen Mastercard Prepaid	€ 2.251,80	€ 251,80	€ 2.000,00	€ 0,00
6	Kosten	€ 16.099.803,32	€ 806.662,13	€ 15.293.141,19	€ 0,00
60	Verbruikte goederen	€ 416.662,29	€ 18.717,97	€ 397.944,32	€ 0,00
600	Aankopen van grondstoffen, hulpstoffen en handelsgoederen	€ 353.906,23	€ 12.699,49	€ 341.206,74	€ 0,00
600-4	Aankopen van grondstoffen, hulpstoffen en handelsgoederen	€ 416.662,29	€ 18.676,97	€ 397.985,32	€ 0,00
6000100	Aankoop voedingswaren	€ 153.192,28	€ 8.619,57	€ 144.572,71	€ 0,00
6000200	Aankoop geneesmiddelen	€ 2.667,97	€ 0,00	€ 2.667,97	€ 0,00
6000210	Klein med.materieel, param. en verzorgende benodigdheden	€ 14.133,33	€ 143,80	€ 13.989,53	€ 0,00
6000300	Aankoop luiers en incontinentiemateriaal	€ 14.380,82	€ 0,00	€ 14.380,82	€ 0,00
6000500	Aankopen keuken	€ 5.059,03	€ 0,00	€ 5.059,03	€ 0,00
6000600	Aankopen materiaal voor ontspanning	€ 6.138,79	€ 710,52	€ 5.428,27	€ 0,00
6000700	Aankopen klein meubilair	€ 160,99	€ 30,00	€ 130,99	€ 0,00
6001000	Aankoop technisch materiaal	€ 75.085,92	€ 1.980,26	€ 73.105,66	€ 0,00
6001100	Aankopen schoonmaakproducten en klein onderhoudsmateriaal	€ 26.426,09	€ 0,00	€ 26.426,09	€ 0,00
6001200	Aankopen tuinen, parken en plantsoenen	€ 21.779,21	€ 556,10	€ 21.223,11	€ 0,00
6001300	Aankopen technische benodigd.voor bestrijding van schad.dieren en planten	€ 110,21	€ 0,00	€ 110,21	€ 0,00
6001500	Aankopen straatmeubilair	€ 10.417,55	€ 659,24	€ 9.758,31	€ 0,00
6002100	Aankopen van collecties	€ 24.354,04	€ 0,00	€ 24.354,04	€ 0,00
604	Aankopen van grondstoffen, hulpstoffen en handelsgoederen	€ 62.756,06	€ 5.977,48	€ 56.778,58	€ 0,00
6040000	Aankopen van dranken voor verkoop	€ 15.237,86	€ 79,98	€ 15.157,88	€ 0,00
6040001	Aankopen EID	€ 9.176,70	€ 0,00	€ 9.176,70	€ 0,00
6040002	Aankopen rijbewijzen	€ 8.644,00	€ 0,00	€ 8.644,00	€ 0,00

ALGEMENE REKENING		Totaal D	Totaal C	Debetsaldo	Creditsaldo
6040003	Aankopen reispassen	€ 16.701,00	€ 0,00	€ 16.701,00	€ 0,00
6040004	Aankopen trouwboekjes, boekjes wettelijke samenwoning, e.a.	€ 544,50	€ 0,00	€ 544,50	€ 0,00
6041001	Aankopen huisvuilzakken	€ 11.836,00	€ 5.897,50	€ 5.938,50	€ 0,00
6041002	Aankopen compostvaten	€ 616,00	€ 0,00	€ 616,00	€ 0,00
608	Ontvangen kortingen, ristorno's en rabatten (-)	€ 0,00	€ 41,00	€ 0,00	€ 41,00
6080000	Ontvangen kortingen, ristorno's en rabatten (-)	€ 0,00	€ 41,00	€ 0,00	€ 41,00
61	Diensten, leveringen en interne facturering	€ 3.210.536,88	€ 399.880,64	€ 2.810.656,24	€ 0,00
610	Kosten voor onroerende goederen	€ 389.294,97	€ 47.023,18	€ 342.271,79	€ 0,00
6100	Huur, huurlasten en andere vergoedingen voor het gebruik van onroerende goederen	€ 21.941,15	€ 1.582,08	€ 20.359,07	€ 0,00
6100-2	Huur, huurlasten en andere vergoedingen voor het gebruik van onroerende goederen	€ 21.941,15	€ 1.582,08	€ 20.359,07	€ 0,00
6100200	Huur en huurlasten van gehuurde onroerende goederen (korte termijn)	€ 21.941,15	€ 1.582,08	€ 20.359,07	€ 0,00
6103	Onderhoud en herstel van onroerende goederen	€ 367.353,82	€ 45.441,10	€ 321.912,72	€ 0,00
6103000	Onderhoud van terreinen	€ 3.260,30	€ 242,00	€ 3.018,30	€ 0,00
6103001	Benodigheden voor gebouwen	€ 9.973,38	€ 747,40	€ 9.225,98	€ 0,00
6103010	Prestaties van derden voor onderhoud en herstelling gebouwen	€ 68.152,03	€ 8.560,67	€ 59.591,36	€ 0,00
6103020	Onderhoudscontracten gebouwen	€ 19.245,20	€ 127,75	€ 19.117,45	€ 0,00
6103501	Benodigheden voor aanleg en onderhoud van wegen	€ 32.837,78	€ 3.526,18	€ 29.311,60	€ 0,00
6103510	Prestaties van derden voor wegen en waterlopen (riolen, bermen, ov, ...)	€ 126.433,33	€ 3.400,00	€ 123.033,33	€ 0,00
6103511	Prestaties van derden voor onderhoud van openbare verlichting	€ 52.553,58	€ 24.948,16	€ 27.605,42	€ 0,00
6103513	Sneeuwopruiming en ijzelbestrijding	€ 4.357,39	€ 0,00	€ 4.357,39	€ 0,00
6103514	Onderhoud parken en plantsoenen	€ 48.949,21	€ 3.888,94	€ 45.060,27	€ 0,00
6103520	Halte-infrastructuur	€ 1.591,62	€ 0,00	€ 1.591,62	€ 0,00
611	Energie	€ 720.286,99	€ 44.836,22	€ 675.450,77	€ 0,00
6110	Elektriciteit	€ 389.676,29	€ 7.007,22	€ 382.669,07	€ 0,00
6110000	Elektriciteit	€ 389.676,29	€ 7.007,22	€ 382.669,07	€ 0,00
6111	Gas	€ 305.892,12	€ 33.125,10	€ 272.767,02	€ 0,00
6111000	Gas	€ 305.892,12	€ 33.125,10	€ 272.767,02	€ 0,00
6113	Andere energiebronnen	€ 24.718,58	€ 4.703,90	€ 20.014,68	€ 0,00
6113000	Water	€ 24.718,58	€ 4.703,90	€ 20.014,68	€ 0,00
612	Verzekeringen	€ 64.006,30	€ 5.150,81	€ 58.855,49	€ 0,00
6120100	Brandverzekering	€ 22.082,20	€ 759,26	€ 21.322,94	€ 0,00
6120150	Burgerlijke aansprakelijkheid	€ 23.324,86	€ 1.198,80	€ 22.126,06	€ 0,00
6120160	Verzekering voertuigen	€ 16.227,92	€ 3.142,65	€ 13.085,27	€ 0,00
6120999	Overige verzekeringen	€ 2.371,32	€ 50,10	€ 2.321,22	€ 0,00
613	Andere diensten en diverse leveringen	€ 1.172.211,06	€ 242.281,47	€ 929.929,59	€ 0,00
613-6	Andere diensten en diverse leveringen	€ 1.984.509,48	€ 302.870,43	€ 1.681.639,05	€ 0,00
6130001	Vergoedingen prestaties arbeidsgeneeskundige dienst	€ 17.857,80	€ 0,00	€ 17.857,80	€ 0,00
6131001	Erelonen en vergoedingen notarissen, deurwaarders, advocaten	€ 57.394,04	€ 1.331,00	€ 56.063,04	€ 0,00
6131002	Erelonen en vergoedingen consultancy	€ 73.350,25	€ 6.495,28	€ 66.854,97	€ 0,00
6131003	Erelonen en vergoedingen ontwerp en studieopdrachten	€ 26.691,36	€ 12.828,47	€ 13.862,89	€ 0,00
6131004	Erelonen en vergoedingen commissies, jury & adviesraden	€ 4.717,30	€ 747,16	€ 3.970,14	€ 0,00
6131005	Erelonen en vergoedingen auteursrechten	€ 4.952,27	€ 0,00	€ 4.952,27	€ 0,00
6131006	Erelonen en vergoedingen voor optredens, lesgevers, gidsen, tolken, e.d.	€ 41.385,16	€ 203,75	€ 41.181,41	€ 0,00

ALGEMENE REKENING		Totaal D	Totaal C	Debetsaldo	Creditsaldo
6131007	Erelonen en vergoedingen voor selectie personeel	€ 4.835,18	€ 1.260,22	€ 3.574,96	€ 0,00
6131010	Erelonen en vergoedingen expertises	€ 35.212,86	€ 600,00	€ 34.612,86	€ 0,00
6131999	Andere erelonen en vergoedingen	€ 8.905,33	€ 0,00	€ 8.905,33	€ 0,00
6132001	Vergoeding monitoren	€ 12.652,75	€ 1.797,75	€ 10.855,00	€ 0,00
6132002	Vergoeding vrijwilligers	€ 1.535,08	€ 269,33	€ 1.265,75	€ 0,00
6134000	Geneesmiddelen	€ 32.783,20	€ 0,00	€ 32.783,20	€ 0,00
6134001	Erelonen geneesheren/specialist	€ 8.534,57	€ 0,00	€ 8.534,57	€ 0,00
6134002	Erelonen en vergoedingen kinesist	€ 2.124,00	€ 0,00	€ 2.124,00	€ 0,00
6134004	Erelonen en vergoedingen kapper	€ 14.573,00	€ 0,00	€ 14.573,00	€ 0,00
6134005	Erelonen en vergoedingen CRA	€ 13.389,84	€ 0,00	€ 13.389,84	€ 0,00
6134006	Erelonen en vergoedingen pedicure	€ 3.205,00	€ 0,00	€ 3.205,00	€ 0,00
6134009	Diverse kosten	€ 2.419,96	€ 0,00	€ 2.419,96	€ 0,00
6135002	Uitgegeven was en linnen	€ 38.506,01	€ 0,00	€ 38.506,01	€ 0,00
6135003	Uitgegeven schoonmaak	€ 3.061,91	€ 0,00	€ 3.061,91	€ 0,00
6136001	Sociaal secretariaat	€ 32.553,06	€ 0,00	€ 32.553,06	€ 0,00
6136999	Overige administratieve externe diensten	€ 1.360,43	€ 0,00	€ 1.360,43	€ 0,00
6137001	Huisvuil- en containerkosten	€ 727.805,21	€ 216.748,51	€ 511.056,70	€ 0,00
6139999	Overige externe diensten	€ 2.405,49	€ 0,00	€ 2.405,49	€ 0,00
614	Andere diensten en diverse leveringen	€ 587.315,20	€ 54.195,92	€ 533.119,28	€ 0,00
6141001	Kantoorbenodigdheden	€ 12.215,56	€ 267,07	€ 11.948,49	€ 0,00
6141002	Documentatie en abonnementen	€ 13.802,24	€ 71,40	€ 13.730,84	€ 0,00
6141003	Post- en frankeringskosten	€ 30.150,40	€ 2.421,51	€ 27.728,89	€ 0,00
6141004	Communicatiekosten telefoon en internet	€ 36.973,36	€ 655,90	€ 36.317,46	€ 0,00
6141006	Administratief drukwerk, publiciteiten en advertenties	€ 16.288,80	€ 2.584,41	€ 13.704,39	€ 0,00
6141007	Administratieve kosten (mtc, 2e pijler, lonen, pb ...)	€ 34.109,87	€ 10.933,33	€ 23.176,54	€ 0,00
6141200	Huur meubilair en bureaumateriaal	€ 46.668,73	€ 10.851,63	€ 35.817,10	€ 0,00
6141800	Onderhoudscontracten meubilair en bureaumateriaal	€ 9.797,56	€ 0,00	€ 9.797,56	€ 0,00
6142001	Aankoop en installatie informaticamateriaal	€ 61.329,78	€ 15.032,55	€ 46.297,23	€ 0,00
6142200	Huur computermaterieel	€ 25.004,05	€ 0,00	€ 25.004,05	€ 0,00
6142300	Onderhoud computermaterieel	€ 363,00	€ 0,00	€ 363,00	€ 0,00
6142800	Onderhoudscontracten computermaterieel	€ 197.678,85	€ 6.009,19	€ 191.669,66	€ 0,00
6143001	Representatie- en receptiekosten & kosten onthaal	€ 27.272,34	€ 199,84	€ 27.072,50	€ 0,00
6143004	Feesten en plechtigheden	€ 60.532,05	€ 4.994,09	€ 55.537,96	€ 0,00
6143006	Prijzen en trofeeën	€ 1.748,60	€ 175,00	€ 1.573,60	€ 0,00
6143007	Publiciteit, advertenties & info	€ 48,40	€ 0,00	€ 48,40	€ 0,00
6143008	Uitstappen en excursies	€ 6.314,50	€ 0,00	€ 6.314,50	€ 0,00
6143009	Toegangs- en deelnamegelden	€ 6.550,12	€ 0,00	€ 6.550,12	€ 0,00
6149000	Overige administratie- en kantoorkosten	€ 466,99	€ 0,00	€ 466,99	€ 0,00
615	Andere diensten en diverse leveringen	€ 159.095,67	€ 1.949,86	€ 157.145,81	€ 0,00
6150003	Kosten van bewaking en veiligheid	€ 8.085,73	€ 0,00	€ 8.085,73	€ 0,00
6150004	Controle- en keuringsorganismen	€ 7.924,65	€ 0,00	€ 7.924,65	€ 0,00
6150005	Vervoer	€ 6.528,08	€ 495,00	€ 6.033,08	€ 0,00
6150006	Lidmaatschappen	€ 14.714,42	€ 442,97	€ 14.271,45	€ 0,00

ALGEMENE REKENING		Totaal D	Totaal C	Debetsaldo	Creditsaldo
6150007	Kosten voor werving en selectie	€ 26.823,62	€ 0,00	€ 26.823,62	€ 0,00
6150010	Opleidingskosten	€ 8.742,98	€ 0,00	€ 8.742,98	€ 0,00
6150011	Kosten werkkleding	€ 18.476,82	€ 11,89	€ 18.464,93	€ 0,00
6150012	Kosten dienstverplaatsing	€ 1.439,88	€ 0,00	€ 1.439,88	€ 0,00
6150014	Afgifte Kadobonnen	€ 17.799,50	€ 0,00	€ 17.799,50	€ 0,00
6150015	Beheersvergoeding (dienstenvergoeding aan derden)	€ 10,63	€ 0,00	€ 10,63	€ 0,00
6150200	Huur technisch materieel	€ 22.579,27	€ 1.000,00	€ 21.579,27	€ 0,00
6150300	Onderhoud en herstelling technisch materieel	€ 19.248,56	€ 0,00	€ 19.248,56	€ 0,00
6150800	Onderhoudscontracten technisch materieel	€ 3.767,22	€ 0,00	€ 3.767,22	€ 0,00
6151200	Huur medisch materiaal	€ 2.954,31	€ 0,00	€ 2.954,31	€ 0,00
616	Andere diensten en diverse leveringen	€ 65.887,55	€ 4.443,18	€ 61.444,37	€ 0,00
6160001	Aankoop benodigheden voor voertuigen	€ 878,51	€ 0,00	€ 878,51	€ 0,00
6160003	Controle- en keuringskosten voertuigen	€ 518,20	€ 63,40	€ 454,80	€ 0,00
6160004	Olie en brandstof voor voertuigen	€ 31.298,68	€ 2.793,94	€ 28.504,74	€ 0,00
6160300	Onderhoud en herstelling voertuigen	€ 33.192,16	€ 1.585,84	€ 31.606,32	€ 0,00
617	Uitzendkr. en pers. ter besch. gest. vh best. of ve bkh. ent. binnen het best.	€ 52.439,14	€ 0,00	€ 52.439,14	€ 0,00
6170000	Uitzendkrachten/PWA	€ 959,50	€ 0,00	€ 959,50	€ 0,00
6170001	Vergoeding aan personen ter beschikking gesteld van het bestuur	€ 51.479,64	€ 0,00	€ 51.479,64	€ 0,00
62	Bezoldigingen, sociale lasten en pensioenen	€ 6.364.234,85	€ 69.584,79	€ 6.294.650,06	€ 0,00
620	Bezoldigingen en rechtstreekse sociale voordelen	€ 4.483.386,97	€ 22.000,42	€ 4.461.386,55	€ 0,00
6200	Bezoldigingen en rechtstreekse sociale voordelen - politiek personeel	€ 263.682,67	€ 3.917,80	€ 259.764,87	€ 0,00
6200000	Wedden van de gemeentemandarissen	€ 195.246,13	€ 3.917,80	€ 191.328,33	€ 0,00
6200001	Presentiegelden van de mandatarissen	€ 41.026,28	€ 0,00	€ 41.026,28	€ 0,00
6200100	Vakantiegeld mandatarissen	€ 12.900,23	€ 0,00	€ 12.900,23	€ 0,00
6200200	Eindejaarstoelage mandatarissen	€ 14.510,03	€ 0,00	€ 14.510,03	€ 0,00
6201	Bezoldigingen en rechtstreekse sociale voordelen - vastbenoemd personeel	€ 1.347.769,41	€ 5.879,18	€ 1.341.890,23	€ 0,00
6201000	Bezoldigingen vastbenoemd personeel	€ 1.180.412,23	€ 5.878,39	€ 1.174.533,84	€ 0,00
6201100	Vakantiegeld vastbenoemd personeel	€ 94.651,68	€ 0,00	€ 94.651,68	€ 0,00
6201200	Eindejaarstoelage vastbenoemd personeel	€ 70.393,59	€ 0,53	€ 70.393,06	€ 0,00
6201300	Attractiviteitspremie vastbenoemd personeel	€ 2.311,91	€ 0,26	€ 2.311,65	€ 0,00
6202-6	Bezoldigingen en rechtstreekse sociale voordelen - niet-vastbenoemd personeel	€ 2.871.934,89	€ 12.203,44	€ 2.859.731,45	€ 0,00
6203	Bezoldigingen en rechtstreekse sociale voordelen - niet-vastbenoemd personeel	€ 2.749.126,40	€ 10.555,27	€ 2.738.571,13	€ 0,00
6203000	Bezoldigingen contractueel personeel	€ 2.387.619,80	€ 9.709,13	€ 2.377.910,67	€ 0,00
6203100	Vakantiegeld contractuelen	€ 196.047,13	€ 834,45	€ 195.212,68	€ 0,00
6203200	Eindejaarstoelage contractuelen	€ 140.411,00	€ 11,44	€ 140.399,56	€ 0,00
6203300	Attractiviteitspremie contractuelen	€ 25.048,47	€ 0,25	€ 25.048,22	€ 0,00
6204	Bezoldigingen en rechtstreekse sociale voordelen - niet-vastbenoemd personeel	€ 55.867,25	€ 1.648,17	€ 54.219,08	€ 0,00
6204000	Bezoldigingen tewerkstellingsprojecten	€ 49.596,68	€ 1.199,54	€ 48.397,14	€ 0,00
6204100	Vakantiegeld tewerkstellingsprojecten	€ 1.754,58	€ 0,00	€ 1.754,58	€ 0,00
6204200	Eindejaarstoelage tewerkstellingsprojecten	€ 3.819,14	€ 311,19	€ 3.507,95	€ 0,00
6204300	Attractiviteitspremie - art. 60	€ 696,85	€ 137,44	€ 559,41	€ 0,00
6206	Bezoldigingen en rechtstreekse sociale voordelen - niet-vastbenoemd personeel	€ 66.941,24	€ 0,00	€ 66.941,24	€ 0,00
6206000	Jobstudenten	€ 66.941,24	€ 0,00	€ 66.941,24	€ 0,00



ALGEMENE REKENING		Totaal D	Totaal C	Debetsaldo	Creditsaldo
621	Werkgeversbijdragen wettelijke verzekeringen	€ 1.384.732,12	€ 7.390,03	€ 1.377.342,09	€ 0,00
6211	Werkgeversbijdragen wettelijke verzekeringen - vast benoemd personeel	€ 564.002,48	€ 1.747,03	€ 562.255,45	€ 0,00
6211000	Werkgeversbijdragen wettelijke verzekeringen - vast benoemd personeel	€ 564.002,48	€ 1.747,03	€ 562.255,45	€ 0,00
6212-6	Werkgeversbijdragen wettelijke verzekeringen - niet vast benoemd personeel	€ 818.948,36	€ 3.861,72	€ 815.086,64	€ 0,00
6213	Werkgeversbijdragen wettelijke verzekeringen - niet vast benoemd personeel	€ 798.923,01	€ 3.451,19	€ 795.471,82	€ 0,00
6213000	Werkgeversbijdragen wettelijke verzekeringen - contractuelen	€ 798.923,01	€ 3.451,19	€ 795.471,82	€ 0,00
6214	Werkgeversbijdragen wettelijke verzekeringen - niet vast benoemd personeel	€ 16.390,91	€ 410,53	€ 15.980,38	€ 0,00
6214000	Werkgeversbijdragen wettelijke verzekeringen - tewerkstellingsprojecten	€ 16.390,91	€ 410,53	€ 15.980,38	€ 0,00
6216	Werkgeversbijdragen wettelijke verzekeringen - niet vast benoemd personeel	€ 3.634,44	€ 0,00	€ 3.634,44	€ 0,00
6216000	Werkgeversbijdragen jobstudenten	€ 3.634,44	€ 0,00	€ 3.634,44	€ 0,00
6219	Werkgeversbijdragen wettelijke verzekeringen - responsabiliseringsbijdrage	€ 1.781,28	€ 1.781,28	€ 0,00	€ 0,00
6219000	Werkgeversbijdragen wettelijke verzekeringen - responsabiliseringsbijdrage	€ 1.781,28	€ 1.781,28	€ 0,00	€ 0,00
622	Werkgeversbijdragen voor bovenwettelijke verzekeringen	€ 90.906,03	€ 9.240,24	€ 81.665,79	€ 0,00
6222-6	Werkgeversbijdragen voor bovenwet. verzek. - niet vast benoemd personeel	€ 90.906,03	€ 9.240,24	€ 81.665,79	€ 0,00
6223	Werkgeversbijdragen voor bovenwet. verzek. - niet vast benoemd personeel	€ 90.906,03	€ 9.240,24	€ 81.665,79	€ 0,00
6223000	Werkgeversbijdragen voor bovenwet.verzek. - 2de pijlerpensioen - contractuelen	€ 90.906,03	€ 9.240,24	€ 81.665,79	€ 0,00
623	Andere personeelskosten	€ 290.696,16	€ 30.942,19	€ 259.753,97	€ 0,00
6231000	Bijdragen aan arbeidsgeneeskundige dienst	€ 14.186,95	€ 0,00	€ 14.186,95	€ 0,00
6231001	Bijdragen aan de gemeentelijke sociale dienst	€ 5.550,08	€ 0,00	€ 5.550,08	€ 0,00
6231003	Vakbondspremies	€ 4.655,00	€ 0,00	€ 4.655,00	€ 0,00
6231004	Maaltijdcheques	€ 148.209,00	€ 10.464,97	€ 137.744,03	€ 0,00
6231005	Verzekering arbeidsongevallen	€ 50.725,72	€ 2.732,29	€ 47.993,43	€ 0,00
6231006	Verzekering dienstverplaatsing	€ 2.979,83	€ 328,20	€ 2.651,63	€ 0,00
6231007	Hospitalisatieverzekering	€ 29.412,16	€ 174,16	€ 29.238,00	€ 0,00
6231008	Medische controle	€ 290,04	€ 0,00	€ 290,04	€ 0,00
6231009	Ecocheque voor personeel	€ 34.687,38	€ 17.242,57	€ 17.444,81	€ 0,00
624	Pensioenen en soortgelijke verplichtingen	€ 114.513,57	€ 11,91	€ 114.501,66	€ 0,00
6240	Pensioenen politiek personeel	€ 114.513,57	€ 11,91	€ 114.501,66	€ 0,00
6240000	Pensioenen politiek personeel	€ 114.513,57	€ 11,91	€ 114.501,66	€ 0,00
63	Afschrijvingen, waardeverminderingen en voorzieningen voor risico's en kosten	€ 3.457.746,37	€ 114.501,66	€ 3.343.244,71	€ 0,00
630	Afschrijvingen en waardeverminderingen op vaste activa - toevoeging	€ 1.529.423,27	€ 0,00	€ 1.529.423,27	€ 0,00
6301	Afschrijvingen op immateriële vaste activa	€ 9.136,46	€ 0,00	€ 9.136,46	€ 0,00
6301000	Afschrijvingen op immateriële vaste activa	€ 9.136,46	€ 0,00	€ 9.136,46	€ 0,00
6302	Afschrijvingen op materiële vaste activa	€ 1.520.286,81	€ 0,00	€ 1.520.286,81	€ 0,00
6302000	Afschrijvingen op materiële vaste activa	€ 1.520.286,81	€ 0,00	€ 1.520.286,81	€ 0,00
635	Voorzieningen voor pensioenen en soortgelijke verplichtingen	€ 1.878.456,58	€ 114.501,66	€ 1.763.954,92	€ 0,00
6350	Voorzieningen voor pensioenen en soortgelijke verplichtingen - toevoeging	€ 1.878.456,58	€ 0,00	€ 1.878.456,58	€ 0,00
6350000	Voorzieningen voor pensioenen en soortgelijke verplichtingen - toevoeging	€ 1.878.456,58	€ 0,00	€ 1.878.456,58	€ 0,00
6351	Voorzieningen voor pens. en soortg. verplicht. - besteding en terugnemning (-)	€ 0,00	€ 114.501,66	€ 0,00	€ 114.501,66
6351000	Voorzieningen voor pens. en soortg. verplicht. - besteding en terugnemning (-)	€ 0,00	€ 114.501,66	€ 0,00	€ 114.501,66
636	Voorzieningen voor vakantiegeld	€ 47.505,52	€ 0,00	€ 47.505,52	€ 0,00
6360	Voorzieningen voor vakantiegeld - toevoeging	€ 47.505,52	€ 0,00	€ 47.505,52	€ 0,00
6360000	Voorzieningen voor vakantiegeld - toevoeging	€ 47.505,52	€ 0,00	€ 47.505,52	€ 0,00

ALGEMENE REKENING		Totaal D	Totaal C	Debetsaldo	Creditsaldo
637	Voorzieningen voor andere risico's en kosten	€ 2.361,00	€ 0,00	€ 2.361,00	€ 0,00
6370	Voorzieningen voor andere risico's en kosten - toevoeging	€ 2.361,00	€ 0,00	€ 2.361,00	€ 0,00
6370000	Voorzieningen voor andere risico's en kosten - toevoeging	€ 2.361,00	€ 0,00	€ 2.361,00	€ 0,00
64	Toegestane werkingsubsidies en andere operationele kosten	€ 1.566.611,18	€ 121.943,64	€ 1.444.667,54	€ 0,00
640	Belastingen	€ 22.248,89	€ 11.958,27	€ 10.290,62	€ 0,00
6400000	Onroerende voorheffing	€ 20.731,53	€ 11.958,27	€ 8.773,26	€ 0,00
6400001	Roerende voorheffing	€ 982,00	€ 0,00	€ 982,00	€ 0,00
6400004	Belastingen op de inverkeerstelling (BIV)	€ 52,00	€ 0,00	€ 52,00	€ 0,00
6400008	Bijdragen reprobél	€ 108,55	€ 0,00	€ 108,55	€ 0,00
6400009	Belastingen en taksen op rollend materieel	€ 331,81	€ 0,00	€ 331,81	€ 0,00
6409999	Overige werkingsbelastingen	€ 43,00	€ 0,00	€ 43,00	€ 0,00
642	Minderwaarde op de realisatie van operationele vorderingen	€ 3.241,83	€ 75,00	€ 3.166,83	€ 0,00
6420000	Minderwaarde op de realisatie van operationele vorderingen	€ 3.241,83	€ 75,00	€ 3.166,83	€ 0,00
648	Individuele hulpverlening door het OCMW	€ 253.132,43	€ 3.886,05	€ 249.246,38	€ 0,00
6480	Leefloon	€ 99.690,91	€ 1.679,11	€ 98.011,80	€ 0,00
6480000	Toekenning leefloon	€ 63.272,71	€ 1.679,11	€ 61.593,60	€ 0,00
6480001	Leefloon vreemdelingen	€ 26.772,89	€ 0,00	€ 26.772,89	€ 0,00
6480002	Leefloon daklozen	€ 4.907,35	€ 0,00	€ 4.907,35	€ 0,00
6480003	Installatiepremies	€ 4.737,96	€ 0,00	€ 4.737,96	€ 0,00
6481	Andere individuele hulpverlening	€ 11.231,89	€ 0,00	€ 11.231,89	€ 0,00
6481-9	Andere individuele hulpverlening	€ 153.441,52	€ 2.206,94	€ 151.234,58	€ 0,00
6481000	Andere individuele hulpverlening	€ 121,50	€ 0,00	€ 121,50	€ 0,00
6481080	Kosten socio-culturele participatie	€ 594,00	€ 0,00	€ 594,00	€ 0,00
6481090	Toekenning federale stookoliepremie	€ 10.516,39	€ 0,00	€ 10.516,39	€ 0,00
6482	Andere individuele hulpverlening	€ 142.209,63	€ 2.206,94	€ 140.002,69	€ 0,00
6482010	Toekenning dienstverlening in natura	€ 20.474,87	€ 1.294,28	€ 19.180,59	€ 0,00
6482300	Huur en huurwaarborgen	€ 3.833,72	€ 0,00	€ 3.833,72	€ 0,00
6482400	Tegemoetkoming asielzoekers	€ 73.974,19	€ 0,00	€ 73.974,19	€ 0,00
6482490	Medische kosten illegalen	€ 668,94	€ 0,00	€ 668,94	€ 0,00
6482500	Steun in het kader van LOI	€ 27.583,04	€ 636,36	€ 26.946,68	€ 0,00
6482510	Medische kosten asielzoekers LOI	€ 2.836,79	€ 276,30	€ 2.560,49	€ 0,00
6482620	Tussenkost personenalarmsysteem	€ 2.502,50	€ 0,00	€ 2.502,50	€ 0,00
6482630	Tussenkost mindermobielen centrale	€ 160,58	€ 0,00	€ 160,58	€ 0,00
6482650	Tussenkost prestaties thuisverzorging	€ 10.175,00	€ 0,00	€ 10.175,00	€ 0,00
649	Toegestane werkingsubsidies	€ 1.287.988,03	€ 106.024,32	€ 1.181.963,71	€ 0,00
6490-4	Algemene werkingsubsidies	€ 1.197.489,46	€ 84.048,50	€ 1.113.440,96	€ 0,00
6491	Algemene werkingsubsidies	€ 11.180,63	€ 762,50	€ 10.418,13	€ 0,00
6491000	Vakantietoelage	€ 150,00	€ 0,00	€ 150,00	€ 0,00
6491001	Verzorging zieke en gehandicapte kinderen	€ 2.100,00	€ 0,00	€ 2.100,00	€ 0,00
6491052	Toelage kleine landschapselementen	€ 2.009,50	€ 0,00	€ 2.009,50	€ 0,00
6491053	Toelage erosiebestrijdingsproject	€ 2.541,13	€ 337,50	€ 2.203,63	€ 0,00
6491055	Geboortepremies	€ 1.955,00	€ 425,00	€ 1.530,00	€ 0,00
6491056	Subsidies gescheiden afvoersysteem	€ 800,00	€ 0,00	€ 800,00	€ 0,00

ALGEMENE REKENING		Totaal D	Totaal C	Debetsaldo	Creditsaldo
6491057	Toelage voor buurtfeest	€ 1.625,00	€ 0,00	€ 1.625,00	€ 0,00
6492	Algemene werkingssubsidies	€ 23.019,50	€ 0,00	€ 23.019,50	€ 0,00
6492000	Toegestane werkingssubsidies aan bedrijven	€ 18.013,34	€ 0,00	€ 18.013,34	€ 0,00
6492050	Tussenkomst abonnement De Lijn	€ 5.006,16	€ 0,00	€ 5.006,16	€ 0,00
6493	Algemene werkingssubsidies	€ 150.617,07	€ 11.286,00	€ 139.331,07	€ 0,00
6493001	Toelage vriendenkring personeel	€ 1.500,00	€ 750,00	€ 750,00	€ 0,00
6493002	Toelage jumelagecomité	€ 3.750,00	€ 0,00	€ 3.750,00	€ 0,00
6493003	Toelage Mayors for peace	€ 50,00	€ 0,00	€ 50,00	€ 0,00
6493004	Toelage actiecomité 11-11-11	€ 2.500,00	€ 0,00	€ 2.500,00	€ 0,00
6493005	Toelage verenigingbrandweerlieden	€ 1.500,00	€ 0,00	€ 1.500,00	€ 0,00
6493006	Toelage jeugdbrandweer	€ 500,00	€ 0,00	€ 500,00	€ 0,00
6493008	Toelage MUG Tiel	€ 1.934,00	€ 0,00	€ 1.934,00	€ 0,00
6493009	Toelage MUH heli	€ 2.050,00	€ 0,00	€ 2.050,00	€ 0,00
6493011	Toelage dienst 100	€ 13.763,35	€ 0,00	€ 13.763,35	€ 0,00
6493012	Toelage kringloopwerking	€ 500,00	€ 0,00	€ 500,00	€ 0,00
6493013	Toelage gemeentelijk milieuraad	€ 620,00	€ 0,00	€ 620,00	€ 0,00
6493015	Toelage gezinsbond - zweminitiatie	€ 500,00	€ 0,00	€ 500,00	€ 0,00
6493016	Toelage gezinsbond Pittem	€ 500,00	€ 0,00	€ 500,00	€ 0,00
6493017	Toelage gezinsbond Egem	€ 250,00	€ 0,00	€ 250,00	€ 0,00
6493021	Toelage vriendenkring bloedgevers	€ 100,00	€ 0,00	€ 100,00	€ 0,00
6493022	Toelage De Kapstok Sint-Vincentius	€ 5.000,00	€ 0,00	€ 5.000,00	€ 0,00
6493051	Toelage zwemmen	€ 2.866,00	€ 0,00	€ 2.866,00	€ 0,00
6493052	Energietoelage basisschool De Akker (organisatie voor- en naschoolse opvang)	€ 2.500,00	€ 0,00	€ 2.500,00	€ 0,00
6493053	Energietoelage basisschool Pit (organisatie voor- en naschoolse opvang)	€ 5.000,00	€ 2.500,00	€ 2.500,00	€ 0,00
6493100	Toelage culturele raad	€ 620,00	€ 0,00	€ 620,00	€ 0,00
6493102	Toelage heemkundige kring	€ 1.250,00	€ 0,00	€ 1.250,00	€ 0,00
6493150	Toelage aan culturele verenigingen	€ 10.887,06	€ 0,00	€ 10.887,06	€ 0,00
6493151	Toelage aan amateuristische kunstverenigingen	€ 6.703,56	€ 0,00	€ 6.703,56	€ 0,00
6493200	Toelage feest- en sportcomité	€ 5.000,00	€ 2.500,00	€ 2.500,00	€ 0,00
6493205	Toelage gemeentelijke sportraad	€ 620,00	€ 0,00	€ 620,00	€ 0,00
6493250	Toelage organiserende wedstrijden	€ 1.809,00	€ 0,00	€ 1.809,00	€ 0,00
6493251	Toelage sportverenigingen	€ 16.090,00	€ 0,00	€ 16.090,00	€ 0,00
6493252	Toelage para-sportverenigingen	€ 1.320,00	€ 0,00	€ 1.320,00	€ 0,00
6493253	Impulssubsidies	€ 7.700,00	€ 0,00	€ 7.700,00	€ 0,00
6493402	Toelage jeugdraad	€ 620,00	€ 0,00	€ 620,00	€ 0,00
6493450	Werkingsubsidies jeugdverenigingen	€ 10.790,96	€ 0,00	€ 10.790,96	€ 0,00
6493451	Toelage kadervorming	€ 3.658,00	€ 1.444,00	€ 2.214,00	€ 0,00
6493452	Toelage kampen	€ 7.546,00	€ 2.046,00	€ 5.500,00	€ 0,00
6493453	Toelage kampvervoer	€ 4.466,00	€ 2.046,00	€ 2.420,00	€ 0,00
6493454	Toelage jeugdwerkprojecten	€ 978,14	€ 0,00	€ 978,14	€ 0,00
6493455	Toelage stoet ZM	€ 1.000,00	€ 0,00	€ 1.000,00	€ 0,00
6493500	Toelage zotte maandagcomité	€ 17.000,00	€ 0,00	€ 17.000,00	€ 0,00
6493502	Toelage Sint-Elooisgilde	€ 1.000,00	€ 0,00	€ 1.000,00	€ 0,00

ALGEMENE REKENING		Totaal D	Totaal C	Debetsaldo	Creditsaldo
6493504	Toelage feestcomité Egem	€ 2.500,00	€ 0,00	€ 2.500,00	€ 0,00
6493550	Toelage bijzondere feestelijkheden	€ 1.250,00	€ 0,00	€ 1.250,00	€ 0,00
6493551	Toelage jubilerende verenigingen	€ 1.625,00	€ 0,00	€ 1.625,00	€ 0,00
6493552	Toelage deelname Operatie Proper	€ 800,00	€ 0,00	€ 800,00	€ 0,00
6494	Algemene werkingssubsidies	€ 1.012.672,26	€ 72.000,00	€ 940.672,26	€ 0,00
6494000	Toelage Midwest	€ 12.920,13	€ 0,00	€ 12.920,13	€ 0,00
6494001	Bijdrage BKO FERM vzw	€ 36.584,24	€ 0,00	€ 36.584,24	€ 0,00
6494002	Bijdrage Brugs Ommeland	€ 3.338,79	€ 0,00	€ 3.338,79	€ 0,00
6494003	Bijdrage GAS-boetes	€ 2.250,00	€ 0,00	€ 2.250,00	€ 0,00
6494004	Bijdrage Huis van het Kind	€ 6.516,65	€ 0,00	€ 6.516,65	€ 0,00
6494011	Subsidies initiatieven buitenschoolse kinderopvang	€ 1.500,00	€ 0,00	€ 1.500,00	€ 0,00
6494051	Bijdrage muziekacademie	€ 8.297,04	€ 0,00	€ 8.297,04	€ 0,00
6494052	Bijdrage Techniekacademie	€ 1.770,00	€ 0,00	€ 1.770,00	€ 0,00
6494500	Toelage Brandweerzone/ hulpverleningszone	€ 283.597,00	€ 72.000,00	€ 211.597,00	€ 0,00
6494600	Bijdrage IPZ	€ 434.179,00	€ 0,00	€ 434.179,00	€ 0,00
6494700	Toelage kerkfabriek O.L.V.	€ 40.192,85	€ 0,00	€ 40.192,85	€ 0,00
6494701	Toelage kerkfabriek Sint-Germanus	€ 14.942,16	€ 0,00	€ 14.942,16	€ 0,00
6494702	Toelage kerkfabriek Sint-Antonius van Padua	€ 6.100,99	€ 0,00	€ 6.100,99	€ 0,00
6494703	Toelage kerkfabriek Sint-Jozef Werkman	€ 1.751,91	€ 0,00	€ 1.751,91	€ 0,00
6494900	Toelage tekort exploitatie sportcentrum door TMVW (Farys)	€ 158.731,50	€ 0,00	€ 158.731,50	€ 0,00
6495	Prijssubsidies	€ 9.787,82	€ 0,00	€ 9.787,82	€ 0,00
6495900	Prijssubsidies exploitatie sportcentrum door TMVW (Farys)	€ 9.787,82	€ 0,00	€ 9.787,82	€ 0,00
6496-9	Andere specifieke werkingssubsidies	€ 80.710,75	€ 21.975,82	€ 58.734,93	€ 0,00
6499	Andere specifieke werkingssubsidies	€ 80.710,75	€ 21.975,82	€ 58.734,93	€ 0,00
6499000	Samenwerkingsovereenkomsten	€ 80.710,75	€ 21.975,82	€ 58.734,93	€ 0,00
65	Financiële kosten	€ 222.023,26	€ 759,97	€ 221.263,29	€ 0,00
650	Kosten van schulden	€ 220.496,84	€ 699,47	€ 219.797,37	€ 0,00
6500	Rente, commissies en kosten verbonden aan schulden	€ 220.496,84	€ 699,47	€ 219.797,37	€ 0,00
6500000	Financiële kosten van leningen ten laste van het bestuur	€ 153.995,77	€ 0,00	€ 153.995,77	€ 0,00
6500100	Financiële kosten leasingschulden	€ 66.501,07	€ 699,47	€ 65.801,60	€ 0,00
657	Andere financiële kosten	€ 679,49	€ 0,00	€ 679,49	€ 0,00
657-9	Andere financiële kosten	€ 1.526,42	€ 60,50	€ 1.465,92	€ 0,00
6570001	Debetintresten bankrekeningen	€ 431,60	€ 0,00	€ 431,60	€ 0,00
6570004	Levenslange rente	€ 247,89	€ 0,00	€ 247,89	€ 0,00
659	Andere financiële kosten	€ 846,93	€ 60,50	€ 786,43	€ 0,00
6599999	Overige diverse financiële kosten	€ 846,93	€ 60,50	€ 786,43	€ 0,00
663	Minderwaarde op realisatie vaste activa	€ 76.362,56	€ 76.362,56	€ 0,00	€ 0,00
6630000	Minderwaarde op realisatie vaste activa	€ 76.362,56	€ 76.362,56	€ 0,00	€ 0,00
664	Toegestane investeringsubsidies	€ 127.207,00	€ 4.910,90	€ 122.296,10	€ 0,00
6640000	Toegestane investeringsubsidies	€ 127.207,00	€ 4.910,90	€ 122.296,10	€ 0,00
69	Resultaatsverwerking	€ 658.418,93	€ 0,00	€ 658.418,93	€ 0,00
693	Over te dragen overschot van het boekjaar	€ 64.467,93	€ 0,00	€ 64.467,93	€ 0,00
6930000	Over te dragen overschot van het boekjaar	€ 64.467,93	€ 0,00	€ 64.467,93	€ 0,00

ALGEMENE REKENING		Totaal D	Totaal C	Debetsaldo	Creditsaldo
6941	Tussenkost in de financiële verplichtingen van het OCMW door de gemeente	€ 593.951,00	€ 0,00	€ 593.951,00	€ 0,00
6941000	Tussenkost in de financiële verplichtingen van het OCMW door de gemeente	€ 593.951,00	€ 0,00	€ 593.951,00	€ 0,00
7	Opbrengsten	€ 638.915,43	€ 15.932.056,62	€ 0,00	€ 15.293.141,19
70-2	Opbrengsten uit de werking	€ 49.269,62	€ 3.457.370,80	€ 0,00	€ 3.408.101,18
700	Verkopen en dienstprestaties	€ 3.377,41	€ 86.625,75	€ 0,00	€ 83.248,34
700-6	Verkopen en dienstprestaties	€ 49.219,62	€ 3.457.320,80	€ 0,00	€ 3.408.101,18
7000001	Verkoop van collecties	€ 251,75	€ 876,55	€ 0,00	€ 624,80
7000003	Verkoop van schroot/oud ijzer	€ 0,00	€ 919,65	€ 0,00	€ 919,65
7000005	Verkoop van voertuigen, fietsen, bromfietsen en toebehoren	€ 0,00	€ 750,00	€ 0,00	€ 750,00
7000006	Verkoop van groene stroom	€ 0,00	€ 3.150,00	€ 0,00	€ 3.150,00
7000007	Verkoop van compostvaten	€ 14,00	€ 304,00	€ 0,00	€ 290,00
7000008	Verkoop van infobrochures	€ 0,00	€ 27,00	€ 0,00	€ 27,00
7000009	Verkoop van huisvuilzakken	€ 40,00	€ 6.262,00	€ 0,00	€ 6.222,00
7000011	Verkoop elektriciteit	€ 155,31	€ 500,58	€ 0,00	€ 345,27
7000012	Verkoop kadobonnen	€ 150,00	€ 24.220,00	€ 0,00	€ 24.070,00
7000013	Injectie elektriciteit	€ 289,35	€ 3.835,08	€ 0,00	€ 3.545,73
7000020	Opbrengsten uit gevonden voorwerpen	€ 0,00	€ 290,00	€ 0,00	€ 290,00
7000099	Opbrengsten uit andere verkopen	€ 0,00	€ 167,07	€ 0,00	€ 167,07
7005001	Opbrengsten uit maaltijden	€ 62,00	€ 12.967,50	€ 0,00	€ 12.905,50
7005002	Opbrengsten uit bar/cafetaria	€ 2.415,00	€ 30.400,57	€ 0,00	€ 27.985,57
7005004	Verkopen uit diverse activiteiten	€ 0,00	€ 1.955,75	€ 0,00	€ 1.955,75
701	Verkopen en dienstprestaties	€ 1.688,20	€ 42.671,63	€ 0,00	€ 40.983,43
7010002	Inschrijvingsgelden	€ 1.688,20	€ 42.671,63	€ 0,00	€ 40.983,43
702	Verkopen en dienstprestaties	€ 19.214,24	€ 3.019.364,75	€ 0,00	€ 3.000.150,51
7020001	Afgifte e-id en kids id	€ 0,00	€ 7.146,80	€ 0,00	€ 7.146,80
7020002	Afgifte reispassen	€ 0,00	€ 15.503,00	€ 0,00	€ 15.503,00
7020003	Afgifte rijbewijzen	€ 0,00	€ 8.684,00	€ 0,00	€ 8.684,00
7020004	Verstrekken van bevolkingsgegevens	€ 0,00	€ 15,00	€ 0,00	€ 15,00
7020005	Verstrekken van stedenbouwkundige inlichtingen	€ 50,80	€ 2.880,00	€ 0,00	€ 2.829,20
7020006	Naamplaatjes kerkhoven	€ 0,00	€ 270,00	€ 0,00	€ 270,00
7020008	Afgifte zakken, klevers, recipiënten ...	€ 0,00	€ 200.772,00	€ 0,00	€ 200.772,00
7020009	Omgevingsvergunningen	€ 480,00	€ 23.720,00	€ 0,00	€ 23.240,00
7020011	Retributie elektriciteit	€ 0,00	€ 13.662,61	€ 0,00	€ 13.662,61
7020012	Retributie gas	€ 0,00	€ 4.012,18	€ 0,00	€ 4.012,18
7020015	Afleveren conformiteitsattest	€ 0,00	€ 90,00	€ 0,00	€ 90,00
7020999	Opbrengsten uit andere prestaties	€ 0,00	€ 1.203,70	€ 0,00	€ 1.203,70
7025001	Opbrengsten residenten	€ 8.860,17	€ 1.107.688,89	€ 0,00	€ 1.098.828,72
7025002	Opbrengsten mutualiteiten	€ 9.823,27	€ 1.633.530,70	€ 0,00	€ 1.623.707,43
7026001	Opbrengten Minder Mobielen Centrale	€ 0,00	€ 185,87	€ 0,00	€ 185,87
703	Verkopen en dienstprestaties	€ 573,39	€ 59.036,98	€ 0,00	€ 58.463,59
7030002	Doorfacturatie energiekosten	€ 567,63	€ 2.523,68	€ 0,00	€ 1.956,05
7031000	Doorfacturatie geneesmiddelen	€ 5,76	€ 32.788,96	€ 0,00	€ 32.783,20
7031001	Doorfacturatie dokter/specialist	€ 0,00	€ 3.533,80	€ 0,00	€ 3.533,80

ALGEMENE REKENING		Totaal D	Totaal C	Debetsaldo	Creditsaldo
7031004	Doorfacturatie kapper	€ 0,00	€ 14.573,00	€ 0,00	€ 14.573,00
7031006	Doorfacturatie pedicure	€ 0,00	€ 3.205,00	€ 0,00	€ 3.205,00
7031009	Doorfacturatie diverse kosten	€ 0,00	€ 2.412,54	€ 0,00	€ 2.412,54
704	Verkopen en dienstprestaties	€ 0,00	€ 246,00	€ 0,00	€ 246,00
7040007	Terugvordering van procedurekosten	€ 0,00	€ 246,00	€ 0,00	€ 246,00
705	Verkopen en dienstprestaties	€ 23.641,38	€ 227.675,69	€ 0,00	€ 204.034,31
7050001	Opbrengsten uit verhuur zalen en lokalen en terreinen	€ 1.211,50	€ 29.683,87	€ 0,00	€ 28.472,37
7050002	Opbrengsten uit verhuur woningen, garages en flats	€ 21.842,13	€ 186.783,62	€ 0,00	€ 164.941,49
7050003	Opbrengsten uit verpachtingen	€ 0,00	€ 3.769,51	€ 0,00	€ 3.769,51
7050004	Opbrengsten uit verhuur van tafels en technische materialen	€ 587,75	€ 2.853,25	€ 0,00	€ 2.265,50
7050999	Andere huuropbrengsten	€ 0,00	€ 4.585,44	€ 0,00	€ 4.585,44
706	Verkopen en dienstprestaties	€ 725,00	€ 21.700,00	€ 0,00	€ 20.975,00
7060001	Opbrengsten uit concessies	€ 400,00	€ 21.375,00	€ 0,00	€ 20.975,00
7060003	Retributie kermiskramen	€ 325,00	€ 325,00	€ 0,00	€ 0,00
707	Prijssubsidies	€ 50,00	€ 50,00	€ 0,00	€ 0,00
7070002	Doorfacturatie energiekosten OUD	€ 50,00	€ 50,00	€ 0,00	€ 0,00
73	Fiscale opbrengsten en boetes	€ 153.114,39	€ 5.473.748,51	€ 0,00	€ 5.320.634,12
730	Aanvullende belastingen	€ 36.321,17	€ 4.990.030,73	€ 0,00	€ 4.953.709,56
7300	Opcentiemen op de onroerende voorheffing	€ 0,00	€ 2.806.581,09	€ 0,00	€ 2.806.581,09
7300000	Opcentiemen op de onroerende voorheffing	€ 0,00	€ 2.806.581,09	€ 0,00	€ 2.806.581,09
7301	Aanvullende belasting op de personenbelasting	€ 10.477,76	€ 2.007.649,38	€ 0,00	€ 1.997.171,62
7301000	Aanvullende belasting op de personenbelasting	€ 10.477,76	€ 2.007.649,38	€ 0,00	€ 1.997.171,62
7302	Motorrijtuigen	€ 23.468,41	€ 171.810,74	€ 0,00	€ 148.342,33
7302000	Motorrijtuigen	€ 23.468,41	€ 171.810,74	€ 0,00	€ 148.342,33
7304	Gewestbelasting op ongeschikte en/of onbewoonbare woningen	€ 125,00	€ 250,00	€ 0,00	€ 125,00
7304000	Gewestbelasting op ongeschikte en onbewoonbare woningen	€ 125,00	€ 250,00	€ 0,00	€ 125,00
7305	Gewestbelasting op leegstand en verwaarlozing van bedrijfsruimten	€ 2.250,00	€ 3.739,52	€ 0,00	€ 1.489,52
7305000	Gewestbelasting op leegstand en verwaarlozing van bedrijfsruimten	€ 2.250,00	€ 3.739,52	€ 0,00	€ 1.489,52
733	Belastingen inzake openbare hygiëne	€ 375,00	€ 216.800,00	€ 0,00	€ 216.425,00
7332	Huisvuil	€ 375,00	€ 216.475,00	€ 0,00	€ 216.100,00
7332100	Jaarlijkse milieubelasting	€ 375,00	€ 216.475,00	€ 0,00	€ 216.100,00
7339	Andere belastingen inzake openbare hygiëne	€ 0,00	€ 325,00	€ 0,00	€ 325,00
7339999	Andere belastingen inzake openbare hygiëne	€ 0,00	€ 325,00	€ 0,00	€ 325,00
736	Belastingen op het gebruik van het openbaar domein	€ 68.797,72	€ 154.803,78	€ 0,00	€ 86.006,06
7360000	Plaatsrecht markten	€ 0,00	€ 1.850,00	€ 0,00	€ 1.850,00
7360100	Plaatsrecht kermissen	€ 0,00	€ 300,00	€ 0,00	€ 300,00
7360900	Belasting op masten en pylonen	€ 67.500,00	€ 137.500,00	€ 0,00	€ 70.000,00
7369999	Belasting voor inname openbaar domein	€ 1.297,72	€ 15.153,78	€ 0,00	€ 13.856,06
737	Belastingen op patrimonium	€ 47.620,50	€ 109.514,00	€ 0,00	€ 61.893,50
7372	Niet-bebouwde percelen	€ 33.469,50	€ 40.113,00	€ 0,00	€ 6.643,50
7372001	Belasting op niet-bebouwde gronden in het woongebied	€ 33.469,50	€ 40.113,00	€ 0,00	€ 6.643,50
7374	Leegstaande woningen en gebouwen	€ 9.750,00	€ 51.000,00	€ 0,00	€ 41.250,00
7374000	Belasting op leegstaande woningen en gebouwen	€ 9.750,00	€ 51.000,00	€ 0,00	€ 41.250,00

ALGEMENE REKENING		Totaal D	Totaal C	Debetsaldo	Creditsaldo
7375	Krotten / verwaarloosde, ongeschikte of onbewoonbare woningen en gebouwen	€ 0,00	€ 2.250,00	€ 0,00	€ 2.250,00
7375000	Belasting op verwaarloosde woningen en gebouwen	€ 0,00	€ 2.250,00	€ 0,00	€ 2.250,00
7377	Tweede verblijven	€ 4.401,00	€ 16.151,00	€ 0,00	€ 11.750,00
7377000	Belasting op tweede verblijven	€ 4.401,00	€ 16.151,00	€ 0,00	€ 11.750,00
739	Boetes	€ 0,00	€ 2.600,00	€ 0,00	€ 2.600,00
7390000	Gemeentelijke administratieve sanctie	€ 0,00	€ 2.600,00	€ 0,00	€ 2.600,00
74	Subsidies en andere operationele opbrengsten	€ 356.165,89	€ 4.451.999,96	€ 0,00	€ 4.095.834,07
740	Werkingsubsidies	€ 331.580,01	€ 4.265.218,24	€ 0,00	€ 3.933.638,23
7400	Gemeente- en provinciefonds	€ 0,00	€ 2.035.820,74	€ 0,00	€ 2.035.820,74
7400-4	Algemene werkingsubsidies	€ 3.782,20	€ 2.642.545,83	€ 0,00	€ 2.638.763,63
7400000	Gemeentefonds - basisdotatie	€ 0,00	€ 1.814.259,00	€ 0,00	€ 1.814.259,00
7400101	Gemeentefonds - Sectorale subsidies	€ 0,00	€ 82.430,93	€ 0,00	€ 82.430,93
7400102	Elia-dotatie	€ 0,00	€ 139.130,81	€ 0,00	€ 139.130,81
7401-4	Andere algemene werkingsubsidies	€ 3.782,20	€ 606.725,09	€ 0,00	€ 602.942,89
7404	Andere algemene werkingsubsidies	€ 3.782,20	€ 606.725,09	€ 0,00	€ 602.942,89
7404600	Compensatievergoeding vermindering onroerende voorheffing	€ 0,00	€ 25.129,23	€ 0,00	€ 25.129,23
7404994	Andere algemene werkingsubsidies - VIA subsidies	€ 3.782,20	€ 53.356,45	€ 0,00	€ 49.574,25
7404995	Compensatiefonds vermindering dividenden distributienetbeheerder	€ 0,00	€ 62.741,51	€ 0,00	€ 62.741,51
7404996	Andere algemene werkingsubsidies - Open ruimte	€ 0,00	€ 240.074,00	€ 0,00	€ 240.074,00
7404997	Overige algemene werkingsubsidies - Gesubsidieerde contractuelen (gesco's)	€ 0,00	€ 223.395,80	€ 0,00	€ 223.395,80
7404999	Overige algemene werkingsubsidies	€ 0,00	€ 2.028,10	€ 0,00	€ 2.028,10
7405	Specifieke werkingsubsidies	€ 276.558,38	€ 998.119,76	€ 0,00	€ 721.561,38
7405-9	Specifieke werkingsubsidies	€ 327.797,81	€ 1.622.672,41	€ 0,00	€ 1.294.874,60
7405002	Personeelssubsidies algemeen - Sectoraal fonds (sociale maribel)	€ 0,00	€ 441.439,68	€ 0,00	€ 441.439,68
7405003	Overige personeelssubsidies	€ 267.466,12	€ 536.144,76	€ 0,00	€ 268.678,64
7405099	Overige algemene werkingsubsidies	€ 9.092,26	€ 20.535,32	€ 0,00	€ 11.443,06
7406	Specifieke werkingsubsidies	€ 25.821,07	€ 245.289,35	€ 0,00	€ 219.468,28
7406003	Bijdrage eindeloopbaan/derde luik	€ 0,00	€ 175.380,93	€ 0,00	€ 175.380,93
7406999	Overige specifieke projectsubsidies	€ 25.821,07	€ 69.908,42	€ 0,00	€ 44.087,35
7408	Specifieke werkingsubsidies	€ 25.418,36	€ 379.263,30	€ 0,00	€ 353.844,94
7408000	Toelagen RMI : leefloon	€ 9.266,64	€ 30.881,95	€ 0,00	€ 21.615,31
7408001	Toelagen RMI: leefloon vreemdelingen	€ 0,00	€ 29.085,72	€ 0,00	€ 29.085,72
7408002	Toelagen RMI: leefloon daklozen	€ 0,00	€ 4.227,91	€ 0,00	€ 4.227,91
7408003	Toelagen RMI: installatiepremies	€ 0,00	€ 1.537,90	€ 0,00	€ 1.537,90
7408005	Toelagen RMI: leefloon art. 60	€ 9.582,94	€ 41.260,04	€ 0,00	€ 31.677,10
7408006	Toelagen RMI: personeelskost	€ 183,67	€ 4.407,35	€ 0,00	€ 4.223,68
7408007	Toelagen RMI : begeleid-kosten en activ.GPMI	€ 163,84	€ 4.706,20	€ 0,00	€ 4.542,36
7408010	Toelagen federale overheid : socio-culturele participatie	€ 2.060,50	€ 5.311,00	€ 0,00	€ 3.250,50
7408011	Toelagen federale overheid : verwarmingsfonds	€ 410,00	€ 11.522,39	€ 0,00	€ 11.112,39
7408013	Toelagen federale overheid: Wet 2 april 1965	€ 3.580,83	€ 84.066,15	€ 0,00	€ 80.485,32
7408016	Toelagen federale overheid : toegewezen asielzoekers LOI	€ 0,00	€ 101.808,09	€ 0,00	€ 101.808,09
7408017	Toelagen federale overheid : toegewezen asielzoekers LOI - medische kosten	€ 169,94	€ 1.923,24	€ 0,00	€ 1.753,30
7408021	Toelagen hulpfonds gas en electriciteit	€ 0,00	€ 28.782,72	€ 0,00	€ 28.782,72

ALGEMENE REKENING		Totaal D	Totaal C	Debetsaldo	Creditsaldo
7408023	TWE - Trajectsubsidie	€ 0,00	€ 15.615,00	€ 0,00	€ 15.615,00
7408201	Subsidie steun dmv consumptiebonnen - Vlaamse coronamaatregel	€ 0,00	€ 902,39	€ 0,00	€ 902,39
7408204	Subsidie noodopvang - Vlaamse coronamaatregel	€ 0,00	€ 1.580,00	€ 0,00	€ 1.580,00
7408210	Subsidie voedselhulp,... federale coronamaatregel	€ 0,00	€ 365,25	€ 0,00	€ 365,25
7408999	Overige specifieke werkingssubsidies OCMW	€ 0,00	€ 11.280,00	€ 0,00	€ 11.280,00
744	Inhouding pensioen	€ 0,00	€ 14.349,70	€ 0,00	€ 14.349,70
7440000	Inhouding pensioen	€ 0,00	€ 14.349,70	€ 0,00	€ 14.349,70
745	Andere operationele opbrengsten	€ 15.533,95	€ 118.077,14	€ 0,00	€ 102.543,19
745-7	Andere operationele opbrengsten	€ 15.571,01	€ 138.852,01	€ 0,00	€ 123.281,00
7450000	Recuperaties van kosten	€ 15.533,95	€ 50.727,62	€ 0,00	€ 35.193,67
7450001	Schadevergoedingen	€ 0,00	€ 14.668,46	€ 0,00	€ 14.668,46
7450002	Vergoeding oplaadterminal	€ 0,00	€ 4.426,92	€ 0,00	€ 4.426,92
7450008	Verkavelingsvergoeding Fluvius West	€ 0,00	€ 21.408,56	€ 0,00	€ 21.408,56
7450009	Dotatie Fluvius West	€ 0,00	€ 26.845,58	€ 0,00	€ 26.845,58
746	Andere operationele opbrengsten	€ 0,00	€ 1.250,00	€ 0,00	€ 1.250,00
7460000	Giften, schenkingen & legaten	€ 0,00	€ 1.250,00	€ 0,00	€ 1.250,00
747	Andere operationele opbrengsten	€ 37,06	€ 19.524,87	€ 0,00	€ 19.487,81
7470000	Werknemersinhouding maaltijdcheques	€ 37,06	€ 18.576,87	€ 0,00	€ 18.539,81
7470100	Werknemersinhouding: voordeel alle aard: GSM,...	€ 0,00	€ 948,00	€ 0,00	€ 948,00
748	Recuperatie van individuele hulpverlening	€ 9.014,87	€ 33.580,01	€ 0,00	€ 24.565,14
7480	Recuperatie van leefloon	€ 4.478,23	€ 12.922,81	€ 0,00	€ 8.444,58
7480000	Terugbetaling leefloon bij begunstigden	€ 4.478,23	€ 12.922,81	€ 0,00	€ 8.444,58
7481-9	Recuperatie van andere individuele hulpverlening	€ 4.536,64	€ 20.657,20	€ 0,00	€ 16.120,56
7482	Recuperatie van andere individuele hulpverlening	€ 4.536,64	€ 20.657,20	€ 0,00	€ 16.120,56
7482010	Terugbetaling dienstverlening in natura	€ 0,00	€ 6.031,14	€ 0,00	€ 6.031,14
7482300	Terugbetaling huur/huurwaarborgen	€ 0,00	€ 6.158,72	€ 0,00	€ 6.158,72
7482400	Terugbetaling steun en bijdragen in het kader van de wet van 2 april 1965	€ 2.504,31	€ 3.648,71	€ 0,00	€ 1.144,40
7482500	Terugbetaling steun ihk van LOI	€ 1.895,08	€ 3.936,41	€ 0,00	€ 2.041,33
7482510	Terugbetaling door mutualiteiten LOI	€ 137,25	€ 882,22	€ 0,00	€ 744,97
75	Financiële opbrengsten	€ 4.002,97	€ 1.364.400,17	€ 0,00	€ 1.360.397,20
750	Opbrengsten uit financiële vaste activa	€ 4.002,87	€ 421.281,38	€ 0,00	€ 417.278,51
7500000	Opbrengsten uit financiële vaste activa	€ 4.002,87	€ 421.281,38	€ 0,00	€ 417.278,51
751	Opbrengsten uit vlottende activa	€ 0,00	€ 3.280,66	€ 0,00	€ 3.280,66
7510002	Opbrengsten termijn -en spaarrekeningen	€ 0,00	€ 3.280,66	€ 0,00	€ 3.280,66
753	Kapitaal- en interestsubsidies	€ 0,00	€ 939.398,91	€ 0,00	€ 939.398,91
7530	In resultaat genomen kapitaalsubsidies en schenkingen	€ 0,00	€ 939.398,91	€ 0,00	€ 939.398,91
7530000	In resultaat genomen kapitaalsubsidies en schenkingen	€ 0,00	€ 939.398,91	€ 0,00	€ 939.398,91
759	Andere financiële opbrengsten	€ 0,10	€ 439,22	€ 0,00	€ 439,12
7590001	Betalingsverschillen	€ 0,10	€ 1,09	€ 0,00	€ 0,99
7599999	Andere financiële opbrengsten	€ 0,00	€ 438,13	€ 0,00	€ 438,13
763	Meerwaarde op de realisatie van fin., mat. en immat. vaste activa	€ 76.362,56	€ 569.432,39	€ 0,00	€ 493.069,83
7630000	Meerwaarde op de realisatie van fin., mat. en immat. vaste activa	€ 76.362,56	€ 569.432,39	€ 0,00	€ 493.069,83
79	Resultaatsverwerking	€ 0,00	€ 615.104,79	€ 0,00	€ 615.104,79



<b>ALGEMENE REKENING</b>		<b>Totaal D</b>	<b>Totaal C</b>	<b>Debetsaldo</b>	<b>Creditsaldo</b>
793	Over te dragen tekort van het boekjaar	€ 0,00	€ 21.153,79	€ 0,00	€ 21.153,79
7930000	Over te dragen tekort van het boekjaar	€ 0,00	€ 21.153,79	€ 0,00	€ 21.153,79
7941	Tussenkost in de financiële verplichtingen van het OCMW door de gemeente	€ 0,00	€ 593.951,00	€ 0,00	€ 593.951,00
7941000	Tussenkost in de financiële verplichtingen van het OCMW door de gemeente	€ 0,00	€ 593.951,00	€ 0,00	€ 593.951,00
<b>TOTAAL</b>		<b>€ 232.973.297,57</b>	<b>€ 232.973.297,57</b>	<b>€ 121.605.601,24</b>	<b>€ 121.605.601,24</b>

# **Toestand financiële rekeningen**

**PER 31/12/2022**

## Overzicht van de financiële rekeningen

Naam	Debet	Credit	Debetsaldo	Creditsaldo
<b>Gemeente</b>				
<b>5300000 Belfius Treasury Special (G)</b>				
TREAS.SPEC	7 073 822,46	2 825 853,56	4 247 968,90	0,00
	Totaal AR 7.073.822,46	2 825 853,56	4 247 968,90	0,00
				AR saldo 4.247.968,90
<b>5300520 BNP Paribas Fortis - termijnrekening rek-2303 (G)</b>				
BNP termijnrek-230	550 000,00	0,00	550 000,00	0,00
	Totaal AR 550.000,00	0,00	550 000,00	0,00
				AR saldo 550.000,00
<b>5500000 Belfius Bank ZR (G)</b>				
BELFIUS ZR	90 701 779,24	89 810 092,65	891 686,59	0,00
	Totaal AR 90.701.779,24	89 810 092,65	891 686,59	0,00
				AR saldo 891.686,59
<b>5500020 Belfius Bank - speelpleinwerking (G)</b>				
SPEELPLEIN	2 501,15	1 501,15	1 000,00	0,00
	Totaal AR 2.501,15	1 501,15	1 000,00	0,00
				AR saldo 1.000,00
<b>5500030 Belfius Bank - Belastingen en retributies (G)</b>				
B & R	8 026 945,35	8 013 757,42	13 187,93	0,00
	Totaal AR 8.026.945,35	8 013 757,42	13 187,93	0,00
				AR saldo 13.187,93
<b>5500035 Belfius Bank - Milieubelastingen (G)</b>				
MILIEU BEL.	632 060,62	629 100,03	2 960,59	0,00
	Totaal AR 632.060,62	629 100,03	2 960,59	0,00
				AR saldo 2.960,59
<b>5500100 Belfius Bank - Treasury + (G)</b>				
TREASURY+	7 879 813,62	6 379 813,62	1 500 000,00	0,00
	Totaal AR 7.879.813,62	6 379 813,62	1 500 000,00	0,00
				AR saldo 1.500.000,00
<b>5500500 BNP Paribas Fortis - ZR (G)</b>				
FORTIS ZR	4 169 540,19	4 138 005,84	31 534,35	0,00
	Totaal AR 4.169.540,19	4 138 005,84	31 534,35	0,00
				AR saldo 31.534,35
<b>5500600 Bpost Bank (G)</b>				
POST	382 286,60	183 988,14	198 298,46	0,00
	Totaal AR 382.286,60	183 988,14	198 298,46	0,00
				AR saldo 198.298,46
<b>5500700 ING - Zichtrekening (G)</b>				
ING	40 607,58	2,00	40 605,58	0,00
	Totaal AR 40.607,58	2,00	40 605,58	0,00
				AR saldo 40.605,58
<b>5700100 Kas onthaal (G)</b>				
KAS ONTH	71 816,85	71 499,61	317,24	0,00
	Totaal AR 71.816,85	71 499,61	317,24	0,00
				AR saldo 317,24
<b>5700200 Kas bevolking (G)</b>				
KAS BEV	159 665,75	159 049,10	616,65	0,00
	Totaal AR 159.665,75	159 049,10	616,65	0,00
				AR saldo 616,65
<b>5800110 Interne overboekingen bc onthaal (G)</b>				
GEEN	36 243,15	36 193,15	50,00	0,00
	Totaal AR 36.243,15	36 193,15	50,00	0,00
				AR saldo 50,00
<b>5800210 Interne overboekingen bc bevolking (G)</b>				
GEEN	69 781,60	69 761,60	20,00	0,00
	Totaal AR 69.781,60	69 761,60	20,00	0,00
				AR saldo 20,00

**5800900 Interne overboekingen Mastercard Prepaid (G)**

GEEN	5 061,40	3 061,40	2 000,00	0,00
	Totaal AR 5.061,40	3 061,40	2 000,00	0,00
				AR saldo 2.000,00
				<b>Algemeen saldo 7.480.246,29</b>

**OCMW****5300000 Belfius Treasury Special (O)**

TREASURY SPEC O	820 265,31	400 077,41	420 187,90	0,00
	Totaal AR 820.265,31	400 077,41	420 187,90	0,00
				AR saldo 420.187,90

**5300020 Huurwaarborg J. de Ter Beerstlaan 35 (O)**

6952	1 900,00	0,00	1 900,00	0,00
	Totaal AR 1.900,00	0,00	1 900,00	0,00
				AR saldo 1.900,00

**5300521 BNP Paribas Fortis - termijnrekening rek-2404 (O)**

9077	267 000,00	0,00	267 000,00	0,00
	Totaal AR 267.000,00	0,00	267 000,00	0,00
				AR saldo 267.000,00

**5500000 Belfius Bank ZR (O)**

BELFIUS ZR O	41 191 561,81	41 015 537,89	176 023,92	0,00
	Totaal AR 41.191.561,81	41 015 537,89	176 023,92	0,00
				AR saldo 176.023,92

**5500060 Belfius Bank - provisierekening (O)**

LISA	2 000,00	0,00	2 000,00	0,00
	Totaal AR 2.000,00	0,00	2 000,00	0,00
				AR saldo 2.000,00

**5500070 Belfius Bank - provisierekening (O)**

PATRICIA	2 000,00	0,00	2 000,00	0,00
	Totaal AR 2.000,00	0,00	2 000,00	0,00
				AR saldo 2.000,00

**5500080 Belfius Bank - provisierekening (O)**

MARLIES	2 000,00	0,00	2 000,00	0,00
	Totaal AR 2.000,00	0,00	2 000,00	0,00
				AR saldo 2.000,00

**5500090 Belfius Bank - provisierekening (O)**

SANNE	2 000,00	0,00	2 000,00	0,00
	Totaal AR 2.000,00	0,00	2 000,00	0,00
				AR saldo 2.000,00

**5500100 Belfius Bank - Treasury + (O)**

TREASURY O	2 381 798,27	1 676 086,27	705 712,00	0,00
	Totaal AR 2.381.798,27	1 676 086,27	705 712,00	0,00
				AR saldo 705.712,00

**5500160 Belfius Bank - provisierekening (O)**

QUANATHI	2 000,00	0,00	2 000,00	0,00
	Totaal AR 2.000,00	0,00	2 000,00	0,00
				AR saldo 2.000,00

**5500410 Belfius Bank - zichtrekening WZC (O)**

WZC	11 624 412,98	11 620 128,46	4 284,52	0,00
	Totaal AR 11.624.412,98	11 620 128,46	4 284,52	0,00
				AR saldo 4.284,52

**5500500 BNP Parisbas Fortis - ZR (O)**

BNP-fortis	269 496,91	267 028,62	2 468,29	0,00
	Totaal AR 269.496,91	267 028,62	2 468,29	0,00
				AR saldo 2.468,29

**5500510 Belfius Bank - provisierekening (O)**

PROV-SEC	2 000,00	0,00	2 000,00	0,00
	Totaal AR 2.000,00	0,00	2 000,00	0,00
				AR saldo 2.000,00

**5500600 Bpost Bank (O)**

Post (2)	227 553,87	202 271,28	25 282,59	0,00
Totaal AR 227.553,87		202 271,28	25 282,59	0,00
				AR saldo 25.282,59

**5500700 ING - Zichtrekening (O)**

ING (2)	662 547,40	450 000,00	212 547,40	0,00
Totaal AR 662.547,40		450 000,00	212 547,40	0,00
				AR saldo 212.547,40

**5500710 ING - Business Account (O)**

6628	450 515,88	210 841,98	239 673,90	0,00
Totaal AR 450.515,88		210 841,98	239 673,90	0,00
				AR saldo 239.673,90

**5800410 Interne overboekingen bc WZC (O)**

GEEN	4 434,05	4 385,05	49,00	0,00
Totaal AR 4.434,05		4 385,05	49,00	0,00
				AR saldo 49,00

Algemeen saldo 2.067.129,52

**GECONSOLIDEERD****Algemeen saldo 9.547.375,81**

O/Ref.: 7910 CC - INFOS06/01/23O000145  
GEMEENTEBESTUUR VAN  
PITTEM

**ATTEST**


Belfius Bank NV bevestigt het saldo op 31 december 2022 van de volgende rekening op naam van :

GEMEENTEBESTUUR VAN PITTEM  
ondernemingsnummer: BE0207432916  
MARKT 1  
8740 PITTEM

**Spaarrekening**

Rekeningnummer	Rubriek	Saldo op 31/12/2022
BE29 0910 1896 7064	TREASURY SPECIAL	*4.247.968,90* EUR

Brussel, 6 januari 2023



Marleen Everaerts  
Verantwoordelijke Info Supply

e0134114fe379fe9ac96034f919ad9b5b3172597

(Deze controlecode kan geverifieerd worden via: <https://doc-control.belfius.be>)



Warandeberg 3 - 1000 Brussel



Ga1L7-2496/4279-1/1-2519130025-17728-17728

C21723401L60



GEMEENTE PITTEM  
MARKT 1  
8740 PITTEM

Ga1L7-2496/4279-1/1-2519130025-17728-17728

## GEMEENTE PITTEM

BE21 0470 9408 2303 EUR

BIC GEBABEBB

Vrije berichten Nr. 2022 - 001

## Termijnrekening

BERICHT VAN BELEGGING

KORTE TERMIJN

TERMIJNBELEGGING NR 00001

EUR 550.000,00 VAN 05-12-2022 TOT 05-06-2023

AFGESLOTEN VOOR 06 MAANDEN AAN 2,1000000 %

BIJ DE VOLGENDE INTERESTVERGOEDING BELOOPT

DE BRUTO-INTEREST EUR 5.759,18

DE OP DE VERVALDAG VERWORVEN NETTO-INTEREST WORDT OP UW REKENING

001-0059545-63/EUR GESTORT.

ZONDER INSTRUCTIES VAN UWENTWEGE WORDT DEZE BELEGGING AUTOMATISCH

AFGESLOTEN EN HET BEDRAG OP UW REKENING 001-0059545-63 IN EUR GESTORT

OVERBOEKING VAN REKENING 001-0059545-63 : EUR 550.000,00

HET SALDO VAN DE REKENING BEDRAAGT : EUR 550.000,00

ONZE REFERENTIE: EZ-0019976112-0001#Z10

O/Ref.: 7910 CC - INFOS06/01/23O000143  
GEMEENTEBESTUUR VAN  
PITTEM

**ATTEST**


Belfius Bank NV bevestigt het saldo op 31 december 2022 van de volgende rekening op naam van :

GEMEENTEBESTUUR VAN PITTEM  
ondernemingsnummer: BE0207432916  
MARKT 1  
8740 PITTEM

**Betaalrekening**

Rekeningnummer	Rubriek	Saldo op 31/12/2022
BE64 0910 0024 4852	HOOFDZICHTREKENING	*891.686,59* EUR

Brussel, 6 januari 2023



Marleen Everaerts  
Verantwoordelijke Info Supply

16b1453ae0595d68b523b6a8f2673b69e7296cfb

(Deze controlecode kan geverifieerd worden via: <https://doc-control.belfius.be>)



O/Ref.: 7910 CC - INFOS06/01/23O000146  
GEMEENTEBESTUUR VAN  
PITTEM

**ATTEST**


Belfius Bank NV bevestigt het saldo op 31 december 2022 van de volgende rekening op naam van :

GEMEENTEBESTUUR VAN PITTEM  
ondernemingsnummer: BE0207432916  
MARKT 1  
8740 PITTEM

**Betaalrekening**

Rekeningnummer	Rubriek	Saldo op 31/12/2022
BE03 0910 1767 8984	SPEELPLEINWERKING	*1.000,00* EUR

Brussel, 6 januari 2023



Marleen Everaerts  
Verantwoordelijke Info Supply

214e0cfdfe4fbb1e11cd282f3d24970ae713e935

(Deze controlecode kan geverifieerd worden via: <https://doc-control.belfius.be>)

O/Ref.: 7910 CC - INFOS06/01/23O000140  
GEMEENTEBESTUUR VAN  
PITTEM

**ATTEST**


Belfius Bank NV bevestigt het saldo op 31 december 2022 van de volgende rekening op naam van :

GEMEENTEBESTUUR VAN PITTEM  
ondernemingsnummer: BE0207432916  
MARKT 1  
8740 PITTEM

**Betaalrekening**

Rekeningnummer	Rubriek	Saldo op 31/12/2022
BE36 0910 1294 5081	BELASTINGEN-RETRIBUTIES	*13.187,93* EUR

Brussel, 6 januari 2023



Marleen Everaerts  
Verantwoordelijke Info Supply

840f12027ccff00709303bf7ebf58b6d47a97397

(Deze controlecode kan geverifieerd worden via: <https://doc-control.belfius.be>)

O/Ref.: 7910 CC - INFOS06/01/23O000148  
GEMEENTEBESTUUR VAN  
PITTEM

**ATTEST**


Belfius Bank NV bevestigt het saldo op 31 december 2022 van de volgende rekening op naam van :

GEMEENTEBESTUUR VAN PITTEM  
ondernemingsnummer: BE0207432916  
MARKT 1  
8740 PITTEM

**Betaalrekening**

Rekeningnummer	Rubriek	Saldo op 31/12/2022
BE83 0910 2234 7415	MILIEUBELASTING	*2.960,59* EUR

Brussel, 6 januari 2023



Marleen Everaerts  
Verantwoordelijke Info Supply

45efadadcafa13d25f506f5d2dc1fe32ae48a370

(Deze controlecode kan geverifieerd worden via: <https://doc-control.belfius.be>)

O/Ref.: 7910 CC - INFOS06/01/23O000144  
GEMEENTEBESTUUR VAN  
PITTEM

**ATTEST**


Belfius Bank NV bevestigt het saldo op 31 december 2022 van de volgende rekening op naam van :

GEMEENTEBESTUUR VAN PITTEM  
ondernemingsnummer: BE0207432916  
MARKT 1  
8740 PITTEM

**Spaarrekening**

Rekeningnummer	Rubriek	Saldo op 31/12/2022
BE33 0910 1154 4746	TREASURY PLUS	*1.500.000,00* EUR

Brussel, 6 januari 2023



Marleen Everaerts  
Verantwoordelijke Info Supply

cdf5d5d4844283b71658f2abc4e539b10f9b608f

(Deze controlecode kan geverifieerd worden via: <https://doc-control.belfius.be>)



**GEMEENTE PITTEM**

BE40 0010 0595 4563 EUR

BIC GEBABEBB

*Zichtrekening Pro*

Uittreksel Nr. 2022 - 005

Huidig saldo op 05-12-2022	31.534,35 +
Vorig saldo op 02-12-2022	581.534,35 +

Nr.	Type verrichting / omschrijving	Tegenpartij	Valuta Datum	Bedrag (EUR)
<b>05-12-2022</b>				
0006	Overschrijving op rekening Voor termijnbelegging Onze ref. : EZ-0019976112-22C051533438101 Bankreferentie : 2212051533438359	BE21 0470 9408 2303 EUR GEMEENTE PITTEM	05-12	550.000,00-

Vorig saldo op 02-12-2022	581.534,35 +
---------------------------	--------------



382-385035-8740  
GEMEENTE PITTEM  
MARKT 1  
8740 PITTEM

Periode	
Van <b>01/01/2023</b> tot <b>01/01/2023</b>	
Rekeningnummer	
<b>BE86 3850 6317 4850</b>	
Vorig saldo (EUR)	Inkomstentotaal (EUR)
<b>40.605,58</b>	<b>0,00</b>
Nieuw saldo (EUR)	Uitgaventotaal (EUR)
<b>40.605,58</b>	<b>0,00</b>

Datum	Omschrijving	Categorie	Bedrag (EUR)
01-01-2023	<b>Kostenafrekening nr. 190882489</b> Bewijsstuk in bijlage Verrichting 1 - Afschrift 1 - Valuta 31-12-2022	Diverse	<b>0,00</b>

O/Ref.: 7910 CC - INFOS06/01/23O000160  
OPENBAAR CENTRUM VOOR  
MAATSCHAPPELIJK WELZIJN VAN  
PITTEM

**ATTEST**


Belfius Bank NV bevestigt het saldo op 31 december 2022 van de volgende rekening op naam van :

OPENBAAR CENTRUM VOOR  
MAATSCHAPPELIJK WELZIJN VAN PITTEM  
ondernemingsnummer: BE0212208482  
KOOLSKAMPSTRAAT 46  
8740 PITTEM

**Spaarrekening**

Rekeningnummer	Rubriek	Saldo op 31/12/2022
BE83 0910 1931 1315	TREASURY SPECIAL	*420.187,90* EUR

Brussel, 6 januari 2023



Marleen Everaerts  
Verantwoordelijke Info Supply

81190252349096a733beea7dd0bcf6cfe68d92c5

(Deze controlecode kan geverifieerd worden via: <https://doc-control.belfius.be>)



O/Ref.: 7910 CC - INFOS25/04/23O000377  
OPENBAAR CENTRUM VOOR  
MAATSCHAPPELIJK WELZIJN VAN  
PITTEM

**ATTEST**


Belfius Bank NV bevestigt het saldo op 31 december 2022 van de volgende rekening op naam van :

OPENBAAR CENTRUM VOOR  
MAATSCHAPPELIJK WELZIJN VAN PITTEM  
ondernemingsnummer: BE0212208482  
KOOLSKAMPSTRAAT 46  
8740 PITTEM

**Spaarrekening**

Rekeningnummer	Rubriek	Saldo op 31/12/2022
BE92 0910 2207 6623	Hwb.J.de ter Buerstlaan 35	*1.900,00* EUR

Brussel, 26 april 2023



Marleen Everaerts  
Verantwoordelijke Info Supply

6e9be8f3dbc9b61ec681a00cfcb32b04e04ed166

(Deze controlecode kan geverifieerd worden via: <https://doc-control.belfius.be>)



**OCMW PITTEM**

**BE10 0470 9408 2404 EUR**

**BIC GEBABEBB**

**Vrije berichten Nr. 2022 - 001**

*Termijnrekening*

BERICHT VAN BELEGGING

KORTE TERMIJN

TERMIJNBELEGGING NR 00001

EUR 267.000,00 VAN 05-12-2022 TOT 05-06-2023

AFGESLOTEN VOOR 06 MAANDEN AAN 2,1000000 %

BIJ DE VOLGENDE INTERESTVERGOEDING BELOOPT

DE BRUTO-INTEREST EUR 2.795,82

DE OP DE VERVALDAG VERWORVEN NETTO-INTEREST WORDT OP UW REKENING

001-0059548-66/EUR GESTORT.

ZONDER INSTRUCTIES VAN UWENTWEGE WORDT DEZE BELEGGING AUTOMATISCH

AFGESLOTEN EN HET BEDRAG OP UW REKENING 001-0059548-66 IN EUR GESTORT

OVERBOEKING VAN REKENING 001-0059548-66 : EUR 267.000,00

HET SALDO VAN DE REKENING BEDRAAGT : EUR 267.000,00

ONZE REFERENTIE: EZ-0019976114-0001#Z10

O/Ref.: 7910 CC - INFOS06/01/23O000152  
OPENBAAR CENTRUM VOOR  
MAATSCHAPPELIJK WELZIJN VAN  
PITTEM

**ATTEST**


Belfius Bank NV bevestigt het saldo op 31 december 2022 van de volgende rekening op naam van :

OPENBAAR CENTRUM VOOR  
MAATSCHAPPELIJK WELZIJN VAN PITTEM  
ondernemingsnummer: BE0212208482  
KOOLSKAMPSTRAAT 46  
8740 PITTEM

**Betaalrekening**

Rekeningnummer	Rubriek	Saldo op 31/12/2022
BE32 0910 0092 8502	HOOFDZICHTREKENING	*176.023,92* EUR

Brussel, 6 januari 2023



Marleen Everaerts  
Verantwoordelijke Info Supply

a41a6255afb75150df91703ed49f1092f9bd469c

(Deze controlecode kan geverifieerd worden via: <https://doc-control.belfius.be>)

O/Ref.: 7910 CC - INFOS06/01/23O000155  
OPENBAAR CENTRUM VOOR  
MAATSCHAPPELIJK WELZIJN VAN  
PITTEM

**ATTEST**


Belfius Bank NV bevestigt het saldo op 31 december 2022 van de volgende rekening op naam van :

OPENBAAR CENTRUM VOOR  
MAATSCHAPPELIJK WELZIJN VAN PITTEM  
ondernemingsnummer: BE0212208482  
KOOLSKAMPSTRAAT 46  
8740 PITTEM

**Betaalrekening**

Rekeningnummer	Rubriek	Saldo op 31/12/2022
BE28 0910 1153 2420	PROVISIE KARIMJEE LISA	*2.000,00* EUR

Brussel, 6 januari 2023



Marleen Everaerts  
Verantwoordelijke Info Supply

ae4cd5970be55e567ee073a328320e77c527ffa5

(Deze controlecode kan geverifieerd worden via: <https://doc-control.belfius.be>)

O/Ref.: 7910 CC - INFOS06/01/23O000156  
OPENBAAR CENTRUM VOOR  
MAATSCHAPPELIJK WELZIJN VAN  
PITTEM

**ATTEST**


Belfius Bank NV bevestigt het saldo op 31 december 2022 van de volgende rekening op naam van :

OPENBAAR CENTRUM VOOR  
MAATSCHAPPELIJK WELZIJN VAN PITTEM  
ondernemingsnummer: BE0212208482  
KOOLSKAMPSTRAAT 46  
8740 PITTEM

**Betaalrekening**

Rekeningnummer	Rubriek	Saldo op 31/12/2022
BE98 0910 1237 3993	PROVISIE VANDENHENDE P.	*2.000,00* EUR

Brussel, 6 januari 2023



Marleen Everaerts  
Verantwoordelijke Info Supply

295c7e9ac19f3852e83e9f642ece1e0fbe3f1b3e

(Deze controlecode kan geverifieerd worden via: <https://doc-control.belfius.be>)

O/Ref.: 7910 CC - INFOS06/01/23O000157  
OPENBAAR CENTRUM VOOR  
MAATSCHAPPELIJK WELZIJN VAN  
PITTEM

**ATTEST**


Belfius Bank NV bevestigt het saldo op 31 december 2022 van de volgende rekening op naam van :

OPENBAAR CENTRUM VOOR  
MAATSCHAPPELIJK WELZIJN VAN PITTEM  
ondernemingsnummer: BE0212208482  
KOOLSKAMPSTRAAT 46  
8740 PITTEM

**Betaalrekening**

Rekeningnummer	Rubriek	Saldo op 31/12/2022
BE58 0910 1712 5579	PROVISIE VANNESTE MARLIES	*2.000,00* EUR

Brussel, 6 januari 2023



Marleen Everaerts  
Verantwoordelijke Info Supply

4f1f11937d5667c6485957bfe8ba70793a3b4c4e

(Deze controlecode kan geverifieerd worden via: <https://doc-control.belfius.be>)

O/Ref.: 7910 CC - INFOS06/01/23O000158  
OPENBAAR CENTRUM VOOR  
MAATSCHAPPELIJK WELZIJN VAN  
PITTEM

**ATTEST**


Belfius Bank NV bevestigt het saldo op 31 december 2022 van de volgende rekening op naam van :

OPENBAAR CENTRUM VOOR  
MAATSCHAPPELIJK WELZIJN VAN PITTEM  
ondernemingsnummer: BE0212208482  
KOOLSKAMPSTRAAT 46  
8740 PITTEM

**Betaalrekening**

Rekeningnummer	Rubriek	Saldo op 31/12/2022
BE84 0910 1910 2359	PROVISIE VANTHOURNOUT S.	*2.000,00* EUR

Brussel, 6 januari 2023



Marleen Everaerts  
Verantwoordelijke Info Supply

1e6db82d70be209b8e5e3ed3153c6a6ec5e7abd4

(Deze controlecode kan geverifieerd worden via: <https://doc-control.belfius.be>)

O/Ref.: 7910 CC - INFOS06/01/23O000159  
OPENBAAR CENTRUM VOOR  
MAATSCHAPPELIJK WELZIJN VAN  
PITTEM

**ATTEST**


Belfius Bank NV bevestigt het saldo op 31 december 2022 van de volgende rekening op naam van :

OPENBAAR CENTRUM VOOR  
MAATSCHAPPELIJK WELZIJN VAN PITTEM  
ondernemingsnummer: BE0212208482  
KOOLSKAMPSTRAAT 46  
8740 PITTEM

**Spaarrekening**

Rekeningnummer	Rubriek	Saldo op 31/12/2022
BE12 0910 1806 7792	TREASURY PLUS	*705.712,00* EUR

Brussel, 6 januari 2023



Marleen Everaerts  
Verantwoordelijke Info Supply

3e847a9a198f0eee729b303385857913dc3b52eb

(Deze controlecode kan geverifieerd worden via: <https://doc-control.belfius.be>)



O/Ref.: 7910 CC - INFOS06/01/23O000161  
OPENBAAR CENTRUM VOOR  
MAATSCHAPPELIJK WELZIJN VAN  
PITTEM

**ATTEST**


Belfius Bank NV bevestigt het saldo op 31 december 2022 van de volgende rekening op naam van :

OPENBAAR CENTRUM VOOR  
MAATSCHAPPELIJK WELZIJN VAN PITTEM  
ondernemingsnummer: BE0212208482  
KOOLSKAMPSTRAAT 46  
8740 PITTEM

**Betaalrekening**

Rekeningnummer	Rubriek	Saldo op 31/12/2022
BE08 0910 2234 7213	PROVISIE STAES QUANATHI	*2.000,00* EUR

Brussel, 6 januari 2023



Marleen Everaerts  
Verantwoordelijke Info Supply

f2a78aea290549d7e0635135ab9c7d8427139910

(Deze controlecode kan geverifieerd worden via: <https://doc-control.belfius.be>)

O/Ref.: 7910 CC - INFOS06/01/23O000153  
OPENBAAR CENTRUM VOOR  
MAATSCHAPPELIJK WELZIJN VAN  
PITTEM

**ATTEST**


Belfius Bank NV bevestigt het saldo op 31 december 2022 van de volgende rekening op naam van :

OPENBAAR CENTRUM VOOR  
MAATSCHAPPELIJK WELZIJN VAN PITTEM  
ondernemingsnummer: BE0212208482  
KOOLSKAMPSTRAAT 46  
8740 PITTEM

**Betaalrekening**

Rekeningnummer	Rubriek	Saldo op 31/12/2022
BE96 0910 1842 7605	ZICHTREKENING WZC - HUREN	*4.284,52* EUR

Brussel, 6 januari 2023



Marleen Everaerts  
Verantwoordelijke Info Supply

9ce80acae12da51b40187156f666a87bdd1321c1

(Deze controlecode kan geverifieerd worden via: <https://doc-control.belfius.be>)



**OCMW PITTEM**

BE07 0010 0595 4866 EUR

BIC GEBABEBB

*Zichtrekening Pro*

Uittreksel Nr. 2022 - 002

Huidig saldo op 05-12-2022	2.468,29 +
Vorig saldo op 02-12-2022	269.468,29 +

Nr.	Type verrichting / omschrijving	Tegenpartij	Valuta Datum	Bedrag (EUR)
<b>05-12-2022</b>				
0002	Overschrijving op rekening Voor termijnbelegging Onze ref. : EZ-0019976114-22C051536382101 Bankreferentie : 2212051536382040	BE10 0470 9408 2404 EUR OCMW PITTEM	05-12	267.000,00-

Vorig saldo op 02-12-2022	269.468,29 +
---------------------------	--------------

O/Ref.: 7910 CC - INFOS06/01/23O000154  
OPENBAAR CENTRUM VOOR  
MAATSCHAPPELIJK WELZIJN VAN  
PITTEM

**ATTEST**


Belfius Bank NV bevestigt het saldo op 31 december 2022 van de volgende rekening op naam van :

OPENBAAR CENTRUM VOOR  
MAATSCHAPPELIJK WELZIJN VAN PITTEM  
ondernemingsnummer: BE0212208482  
KOOLSKAMPSTRAAT 46  
8740 PITTEM

**Betaalrekening**

Rekeningnummer	Rubriek	Saldo op 31/12/2022
BE98 0910 1867 8993	GERINGE EXPLOITATIEUITG.AD	*2.000,00* EUR

Brussel, 6 januari 2023



Marleen Everaerts  
Verantwoordelijke Info Supply

ab282dd470871456514544579975876638bf7d95

(Deze controlecode kan geverifieerd worden via: <https://doc-control.belfius.be>)



Postchequerek. prof. gebruik EUR Uittreksel 8 /1  
 IBAN BE67 0000 0050 3487 BIC BPOTBEB1XXX OCMW Pittem 25.366,99 EUR  
 Verricht. n° Beschikb. Vorig saldo :  
 30-12 12 01-01 Kosten- en interestberekening => 01 -84,40 EUR  
 Nieuw saldo op 30-12-2022 : 25.282,59 EUR



Postchequerek. prof. gebruik EUR 000-0005034-87 / 01  
 Uittreksel  
 Bijlage 01  
 AFREKENING INTERESTEN EN KOSTEN

Afgerenkende rekening : 000-0005034-87 Referentie: C2L30JIN5AH3WSN26  
 Periode van: 01-01-2022 tot 31-12-2022  
 Kosten behoren van de rekening  
 Kosten verz. rekeninguittreksels  
 Verrichtingskosten  
 Zegelkosten  
 BTW op interesten en kosten  
 Correctie creditinteresten  
 Correctie debetinteresten  
 Correctie overschrijdingsint.  
 Creditinteresten  
 Debetinteresten  
 Overschrijdingsinteresten  
 Verschillende totale belastingen  
 Bedrag van de interesten en kosten : -84,40 EUR

Ga1L7-10507/16671-4/6-2672370005-26795-26795



Postchequerek. prof. gebruik EUR 4 / 01  
 Uittreksel 8 Bijlage 02

BTW-factuur  
 : Belasting over toegev. waarde (BTW)  
 : 30-12-2022  
 : 4600000001983  
 : C2L30JIN4E00A0HLX  
 : bpost bank  
 : 1000 BRUSSELS  
 : BTW BE 0456038471  
 : OCMW Pittem  
 : OCMM Pittem  
 : BTW BE 0212208482  
 : 30-12-2022  
 : Kosten- en interestberekening  
 : 81,90 EUR  
 : 11,90 EUR  
 : 70,00 EUR  
 : 70,00 EUR  
 Bedrag van de taks/Tarief van de taks: 2,50 EUR / 21 %



382-385035-8740  
 OPENBAAR CENTRUM VOOR  
 MAATSCHAPPELIJK WELZIJN VAN PITTEM  
 KOOLSKAMPSTRAAT 46  
 8740 PITTEM

Periode	
Van <b>01/01/2023</b> tot <b>01/01/2023</b>	
Rekeningnummer	
<b>BE43 3850 6317 9601</b>	
Vorig saldo (EUR)	Inkomstentotaal (EUR)
<b>212.547,40</b>	<b>0,00</b>
Nieuw saldo (EUR)	Uitgaventotaal (EUR)
<b>212.547,40</b>	<b>0,00</b>

Datum	Omschrijving	Categorie	Bedrag (EUR)
01-01-2023	<b>Kostenafrekening nr. 190915837</b> Bewijsstuk in bijlage Verrichting 1 - Afschrift 1 - Valuta 31-12-2022	Diverse	<b>0,00</b>

382-385035-8740  
 OPENBAAR CENTRUM VOOR  
 MAATSCHAPPELIJK WELZIJN VAN PITTEM  
 KOOLSKAMPSTRAAT 46  
 8740 PITTEM

Periode	
Van <b>04/01/2023</b> tot <b>04/01/2023</b>	
Rekeningnummer	
<b>BE43 3850 6317 9601</b>	
Vorig saldo (EUR)	Inkomsten totaal (EUR)
<b>239.673,90</b>	<b>0,00</b>
Nieuw saldo (EUR)	Uitgaventotaal (EUR)
<b>0,00</b>	<b>-239.673,90</b>

Datum	Omschrijving	Categorie	Bedrag (EUR)
04-01-2023	<b>Memo-overschrijving in euro (SEPA) Business'Bank On-line</b> Ten gunste van: OPENBAAR CENTRUM VOOR MAATSCHAPPELIJK W ELZIJN VA België IBAN: BE43385063179601 Verrichting 1 - Afschrift 1 - Valuta 04-01-2023	Diverse	<b>-239.673,90</b>

**Verantwoordingsstuk aanvullende belasting op personenbelasting**

**2022**



FEDERALE OVERHEIDSDIENST FINANCIEN

AFREKENING VAN DE VERRICHTINGEN UITGEVOERD VOOR DE GEMEENTE

GROTINGSJAAR : 2022

GEMEENTE : PITTEM  
37011

	Gemeente opcentiemen op de onroerende voorheffing	Aanvullende gemeentebelasting op de personenbelasting		
		ICPC	FIRST	ICPC + FIRST
1 Overgedragen rechten	0,00	53 679,71	471 198,92	524 878,63
2 Rechten vastgesteld in loop begrotingsjaar	0,00	1 915,80	2 028 941,27	2 030 857,07
3 Bruto bedrag vastgestelde rechten (lijn 1 + lijn 2)	0,00	55 595,51	2 500 140,19	2 555 735,70
4 Verleende ontheffingen (ten laste van de gemeente)	0,00	1 828,07	836,00	2 664,07
5 Netto vastgestelde rechten (lijn 3 - lijn 4)	0,00	53 767,44	2 499 304,19	2 553 071,63
6 Ontvangsten				
A. Toe te wijzen bedrag	0,00	37 516,37	1 935 212,33	1 972 728,70
B. Ingehouden admin. Kosten (art. 470 W.I.B. 92)		575,24	18 628,80	19 204,04
C. Totaal (= A + B)		38 091,61	1 953 841,13	1 991 932,74
7 Over te dragen rechten (lijn 5 - lijn 6A of 6C)	0,00	15 675,83	545 463,06	561 138,89

173X 31/12/2022

#

+ 5238,88 (2021/2022)  
*Behoudkundige correctie van de voorgaande jaren.*  
€ 1 991 932,74 (AR 739/20)  
 (AR 739/20)

## **Verantwoordingsstuk opcentiemen onroerende voorheffing**

**2022**

# VLAAMSE BELASTINGDIENST

Vlaamse Belastingdienst  
Vaartstraat 16  
9300 AALST  
T bel gratis 1700  
F 053 72 23 75  
<http://belastingen.vlaanderen.be>

Gemeentebestuur van Pittem  
Tav. De financieel directeur  
Markt 1

8740 Pittem

uw bericht van	ons kenmerk	bijlagen
<b>vragen naar/e-mail</b> <a href="mailto:Els.slagmulder@vlaanderen.be">Els.slagmulder@vlaanderen.be</a> <a href="mailto:Katrien.matthijs@vlaanderen.be">Katrien.matthijs@vlaanderen.be</a>	<b>telefoonnummer</b> 053/72 23 37 053/72 22 81	<b>datum</b> 23/01/2023

**Betreft:** effectief aan uw gemeente/stad gestorte bedragen van de onroerende voorheffing en de verkeersbelasting (GV+NGV) (boekjaar 2022)

Geachte heer, mevrouw,


In de eerste bijlage stuur ik u een overzicht van de effectief aan uw gemeente/stad gestorte bedragen inzake de opcentiemen op de onroerende voorheffing voor het **boekjaar 2022**.

Ik wil er u ook attent op maken dat de noodzakelijke financiële gegevens kunnen worden geraadpleegd op de website [www.vlaanderen.be/ovgem](http://www.vlaanderen.be/ovgem). Het is de bedoeling dat u, na het opladen van de laatste stand van zaken, maandelijks de gegevens daar consulteert en eventueel afdrukt. Bij de opmaak van de website is geopteerd om geen historiek te voorzien, dit om het bestand werkbaar te houden.

In de tweede bijlage stuur ik u een overzicht van de effectief aan uw gemeente/stad gestorte opcentiemen verkeersbelasting (geautomatiseerde + niet-geautomatiseerde voertuigen) voor het boekjaar 2022.

Ik wil er u ook attent op maken dat deze financiële gegevens kunnen worden geraadpleegd op de website van VVSG :  
<https://www.vvsg.be/kennisitem/vvsg/aanvullende-belastingen>

Zowel in het geval van de onroerende voorheffing als in het geval van de verkeersbelastingen gaat het over de stortingen verricht vanaf februari 2022 tot en met de storting van 20 januari 2023, vermits dit samenvalt met de stortingen voor uw boekjaar 2022. De gestorte bedragen hebben betrekking op verschillende aanslagjaren.



Indien u bijkomende informatie wenst, aarzel dan niet de Vlaamse Belastingdienst te contacteren op bovenstaand adres of via het e-mailadres [gemeentenvlabel@vlaanderen.be](mailto:gemeentenvlabel@vlaanderen.be)

Hoogachtend,

A handwritten signature in black ink, appearing to be 'Els Slagmulder', written over a horizontal line.

Els Slagmulder  
Directeur

BIJLAGE 1 – ONROERENDE VOORHEFFING :

OVERZICHT DOORSTORTINGEN OPCENTIEMEN ONROERENDE VOORHEFFING

Niscode : 37011

Gemeente/Stad : Pittem

Maandelijke Stortingen :

21/02/2022 :	5.096,61	euro ✓
21/03/2022 :	3.003,17	euro ✓
20/04/2022 :	3.807,77	euro ✓
20/05/2022 :	4.943,48	euro ✓
20/06/2022 :	6.908,85	euro ✓
20/07/2022 :	36.910,46	euro ✓
22/08/2022 :	67.246,32	euro ✓
20/09/2022 :	5.127,49	euro ✓
20/10/2022 :	0,00	euro
21/11/2022 :	0,00	euro
20/12/2022 :	0,00	euro
20/01/2023 :	0,00	euro

€ 133 044,15

AR  
730000

Totaal ontvangen voorschotten voor aanslagjaar 2022 : 2.547.937,26 euro ✓  
(deze voorschotten werden gestort op de vijfde bankwerkdag vanaf juli tot en met december)

Eindafrekening aanslagjaar 2021 (storting 29/07/2022) : 125.599,68 euro ✓

Compensatie energiezuinige woningen:

- EZW - storting 29/06/2022 : 1.083,88 euro ✓
- EZW - storting 29/07/2022 : 22.035,45 euro ✓
- EZW - storting 21/12/2022 : 1.730,32 euro ✓

AR  
740000

Compensatie verlaagd tarief voor sociale verhuurkantoren en wooninfrastructuur voor personen met een handicap:

- SVK – storting 29/06/2022 : 0,00 euro.
- SVK – storting 29/07/2022 : 279,58 euro. ✓
- SVK – storting 21/12/2022 : 0,00 euro.

€ 25429,23

BIJLAGE 2 - VERKEERSBELASTING :

OVERZICHT DOORSTORTINGEN OPDECIEMEN VERKEERSBELASTING

Niscode : 37011

Gemeente/Stad : Pittem

STORTINGEN GV (geautomatiseerde voertuigen) :

Maandelijke stortingen :

GV februari 2022 :	10.303,97	euro
GV maart 2022 :	9.874,84	euro
GV april 2022 :	10.354,82	euro
GV mei 2022 :	10.420,44	euro
GV juni 2022 :	13.265,67	euro
GV juli 2022 :	12.367,53	euro
GV augustus 2022 :	10.100,88	euro
GV september 2022 :	10.114,77	euro
GV oktober 2022 :	11.532,70	euro
GV november 2022 :	9.977,19	euro
GV december 2022 :	10.204,72	euro
GV januari 2023 :	12.487,48	euro

€ 131.005,01

Totaal doorgestort boekjaar 2022 : 131.005,01 euro

STORTINGEN NGV (niet-geautomatiseerde voertuigen) :

Maandelijke stortingen :

NGV februari 2022 :	1.650,87	euro
NGV maart 2022 :	24,00	euro
NGV april 2022 :	93,99	euro
NGV mei 2022 :	0,00	euro
NGV juni 2022 :	0,00	euro
NGV juli 2022 :	0,00	euro
NGV augustus 2022 :	0,00	euro
NGV september 2022 :	0,00	euro
NGV oktober 2022 :	70,17	euro
NGV november 2022 :	57,79	euro
NGV december 2022 :	1.995,79	euro
NGV januari 2023 :	13.444,71	euro

€ 17.337,32

€ 148.342,33

AR

7302000

Totaal doorgestort boekjaar 2022 : 17.337,32 euro

Compensatie occasioneel vervoer : storting juli 2022 : 0,00 euro

# **Financiële rapportering**

**2022**

## Financieel Rapport – 2022

**Art.177 Decreet over het lokaal bestuur:** De financieel directeur rapporteert in volle onafhankelijkheid over de volgende aangelegenheden aan de gemeenteraad, aan de raad voor maatschappelijk welzijn, aan het college van burgemeester en schepenen, en aan het vast bureau:

1° de vervulling van de opdrachten, vermeld in dit artikel;

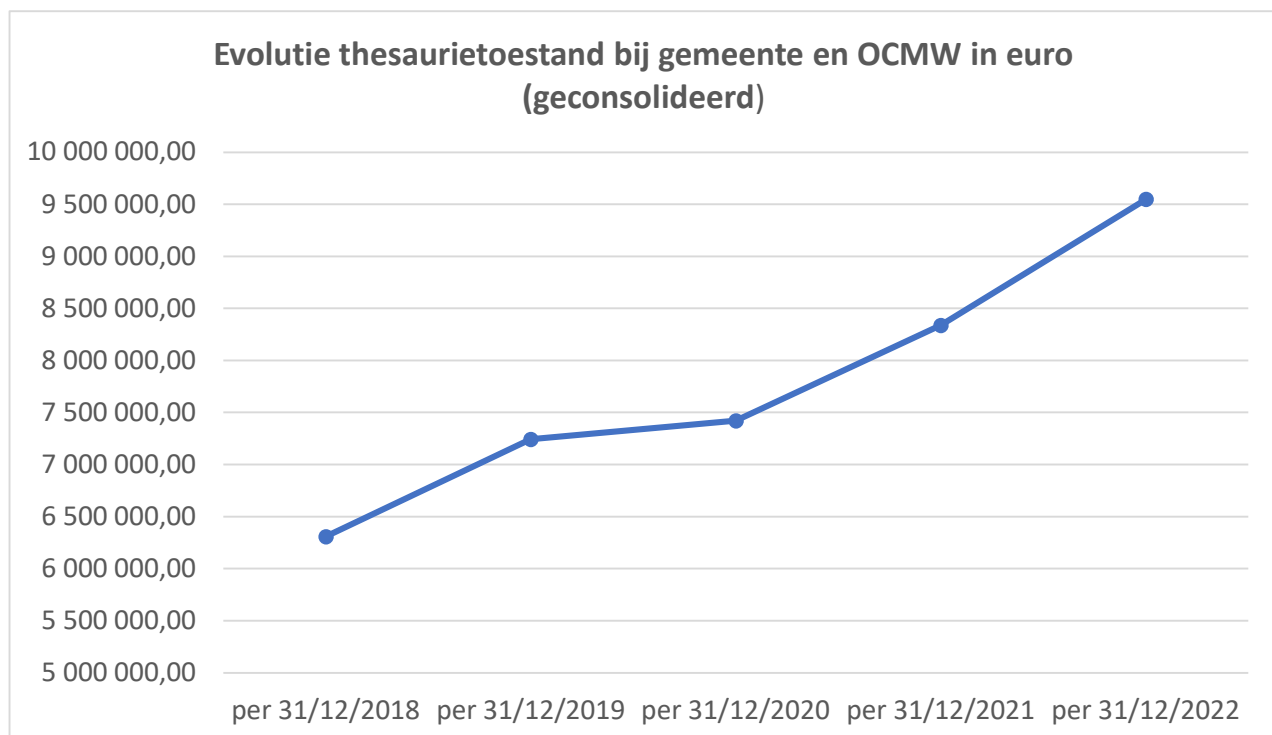
2° de thesaurietoestand, de liquiditeitsprognose, de beheerscontrole en de evolutie van de budgetten/kredieten;

3° de financiële risico's.

De financieel directeur stelt tegelijkertijd een afschrift van de rapportering, vermeld in het zesde lid, aan de algemeen directeur ter beschikking.

### 1. Thesaurietoestand

**Wat?** Een overzicht van de saldi van alle financiële rekeningen.





Thesaurietoestand per:	31/12/2018	31/12/2019	31/12/2020	31/12/2021	31/12/2022
<b>GEMEENTE</b>	<b>4 197 006,03</b>	<b>4 603 275,20</b>	<b>5 016 764,42</b>	<b>6 384 627,00</b>	<b>7 480 246,29</b>
Hoofdzichtrekening Belfius	1 358 955,41	453 747,34	591 261,01	877 633,68	891 686,59
Zichtrekening B&R Belfius	88 955,70	14 020,28	3 520,22	55 159,66	13 187,93
Zichtrekening speelpleinwerking Belfius	1 000,00	1 000,00	1 000,00	1 000,00	1 000,00
Zichtrekening milieubelastingen Belfius			3 140,53	4 851,59	2 960,59
Zichtrekening BPost	59 424,68	73 524,24	155 106,94	178 953,65	198 298,46
Zichtrekening BNP Paribas Fortis	31 463,92	165,66	2 215,65	5 128,95	31 534,35
Zichtrekening ING	40 605,58	40 605,58	40 605,58	40 605,58	40 605,58
<b>Totaal zichtrekeningen</b>	<b>1 580 405,29</b>	<b>583 063,10</b>	<b>796 849,93</b>	<b>1 163 333,11</b>	<b>1 179 273,50</b>
Spaarrekening Treasury Plus Belfius		1 400 000,00	1 000 000,00	1 000 000,00	1 500 000,00
Spaarrekening Treasury Special Belfius	1 001 789,31	1 001 999,70	1 672 210,71	3 758 394,84	4 247 968,90
Spaarrekening BNP Paribas Fortis	1 614 630,63	1 615 864,45	1 546 279,48	460 000,00	0,00
Termijnrekening BNP Paribas Fortis					550 000,00
<b>Totaal spaar- en termijnrekeningen</b>	<b>2 616 419,94</b>	<b>4 017 864,15</b>	<b>4 218 490,19</b>	<b>5 218 394,84</b>	<b>6 297 968,90</b>
<b>Totaal van de kassen</b>	<b>180,80</b>	<b>2 347,95</b>	<b>1 424,30</b>	<b>899,05</b>	<b>933,89</b>
<b>Totaal Mastercard Prepaid</b>				<b>2 000,00</b>	<b>2 000,00</b>
<b>Totaal interne overboeking (bancontact)</b>				<b>0,00</b>	<b>70,00</b>
<b>OCMW</b>	<b>2 111 851,19</b>	<b>2 640 474,65</b>	<b>2 403 579,00</b>	<b>1 953 677,65</b>	<b>2 067 129,52</b>
Hoofdzichtrekening Belfius	397 865,44	400 277,11	209 833,63	84 339,39	176 023,92
Zichtrekening WZC Belfius	414 449,35	214 948,25	4 066,66	5 568,92	4 284,52
Provisie KL Belfius	2 000,00	2 000,00	2 000,00	2 000,00	2 000,00
Provisie VP Belfius	2 000,00	1 869,80	2 000,00	2 000,00	2 000,00
Provisie VM Belfius	2 000,00	1 811,00	2 000,00	2 000,00	2 000,00
Provisie VS Belfius	2 000,00	2 000,00	2 000,00	2 000,00	2 000,00
Provisie SQ Belfius			2 000,00	2 000,00	2 000,00
Provisie AD Belfius	1 352,00	980,00	2 000,00	2 000,00	2 000,00
Zichtrekening BPost	47 426,05	71 630,80	82 468,62	7 743,22	25 282,59
Zichtrekening BNP Paribas Fortis	1 191,39	1 191,39	2 468,29	2 468,29	2 468,29
Zichtrekening ING	2 445,86	2 445,86	2 445,86	2 445,86	212 547,40
<b>Totaal zichtrekeningen</b>	<b>872 730,09</b>	<b>699 154,21</b>	<b>313 283,06</b>	<b>114 565,68</b>	<b>432 606,72</b>
Spaarrekening Treasury Plus Belfius	101 003,40	801 003,40	951 003,40	700 000,00	705 712,00
Spaarrekening Treasury Special Belfius	420 000,00	420 000,00	420 066,21	420 110,43	420 187,90
Huurwaarborg J. de ter Beerstlaan 35		1 900,00	1 900,00	1 900,00	1 900,00
Spaarrekening BNP Paribas Fortis	267 980,73	268 185,53	267 000,00	267 000,00	0,00
Spaarrekening ING	450 136,97	450 231,51	450 326,33	450 101,54	239 673,90
Termijnrekening BNP Paribas Fortis					267 000,00
<b>Totaal spaar- en termijnrekeningen</b>	<b>1 239 121,10</b>	<b>1 941 320,44</b>	<b>2 090 295,94</b>	<b>1 839 111,97</b>	<b>1 634 473,80</b>
<b>Totaal interne overboeking (bancontact)</b>					<b>49,00</b>
<b>TOTAAL LIQUIDE MIDDELEN</b>	<b>6 308 857,22</b>	<b>7 243 749,85</b>	<b>7 420 343,42</b>	<b>8 338 304,65</b>	<b>9 547 375,81</b>

### **Toelichting bij de cijfers:**

In bovenstaande tabel kan men de thesaurietoestand over de laatste 4 jaren per 31.12 vaststellen.

De totale thesaurie is de optelsom van alle tegoeden op de bankrekeningen en kassen. Deze cijfers per 31.12.2022 worden verantwoord door kopies van de laatste bankuittreksels per 31.12.2022 bij deze jaarrekening.

Het cijfer van de netto thesaurie per 31.12.2022 is terug te vinden op de balans onder de rubriek liquide middelen en geldbeleggingen of op de proef- en saldibalans.

Wat de controle van de contante gelden betreft, deze worden maandelijks afgerekend en gecontroleerd door de financiële dienst. En er gebeurt een dagelijkse kascontrole door de loketbedienden, zijnde telling van de kas met aftoetsing van de boekhoudkundige toestand in het kassaprogramma waarbij beide bedragen gelijk moeten zijn.

## 2. Liquiditeitsprognose

**Wat?** Een overzicht van de toestand van de belangrijkste uitgaande en inkomende kasstromen, met het oog op het detecteren van liquiditeitsproblemen of van eventuele positieve kassaldi die voor beleggingen in aanmerking komen.

Per maand worden de grootste uitgaven en inkomsten in kaart gebracht (=cashflowplanning). Aan de hand van dit document wordt bijgehouden hoeveel gelden van de spaarrekeningen(en) gehaald moet worden of gespaard kan worden.

Een overzicht van de belangrijkste ontvangsten op 31/12/2022:

Overzicht belangrijkste ontvangsten				
Belastingen	AR	krediet	ontvangen	%
onroerende voorheffing	7300000	2 682 039	2 806 581	104,6%
personenbelasting	7301000	2 001 660	1 997 172	99,8%
motorrijtuigen	7302000	149 978	148 342	98,9%
jaarlijkse milieubelasting	7332100	211 000	216 100	102,4%
<b>Subsidies</b>				
gemeentefonds: basisdotatie	7400000	1 846 875	1 814 259	98,2%
gemeentefonds: compensatie Eliataks	7400102	139 131	139 131	100,0%
gemeentefonds sectorale subsidies	7400101	82 431	82 431	100,0%
gemeentefonds gesco personeel	7404997	223 396	223 396	100,0%
Vlaams fonds - Open ruimte	7404996	240 074	240 074	100,0%
Personeelssubsidie sociale maribel	7405002	490 556	441 440	90,0%
<b>Belangrijkste dividenden</b>				
dividend gas	7500000	111 334	111 334	100,0%
dividend elektriciteit	7500000	158 959	163 172	102,7%
dividend gaselwest	7500000	141 239	142 765	101,1%
<b>TOTAAL</b>		<b>8 478 673</b>	<b>8 526 198</b>	<b>100,6%</b>

### Stand van zaken?

Er zijn geen liquiditeitsproblemen op basis van de effectief geïnde ontvangsten. Er is 100,6% geïnd van de geraamde ontvangsten en er is voldoende thesaurie.

Sinds 2020 is het decreet lokaal bestuur ten volle van kracht. Door de integratie van gemeente en OCMW is er een eenduidige politieke en ambtelijke aansturing. Dit betekent dat de geldtransfers tussen rekeningen van de gemeente en die van haar OCMW aanzien worden als verrichtingen die kaderen in het thesauriebeheer. De vroegere gemeentelijke (budgettaire) bijdrage valt dus weg.

De gemeente moet er wel voor zorgen dat het OCMW zijn financiële verplichtingen kan nakomen, dit gebeurt door het voorzien van voldoende werkkapitaal of liquide middelen. De uitgave aan werkkapitaal aan het OCMW wordt geboekt op de algemene rekening: 4080000: interne rekening-courant: transacties tussen gemeente en OCMW.

### 3. Beheerscontrole

**Wat?** Het begrip beheerscontrole kan omschreven worden als een verzameling van activiteiten die terugkeren volgens een vast tijdschema en waarbij bepaalde procedures gevolgd worden.

Het is gefocust op de planning en de opvolging van concrete programma's en activiteiten. De finaliteit van beheerscontrole is ervoor te zorgen dat het lokaal bestuur maximaal gestelde doelstellingen realiseert.

Evolutie van het exploitatiekrediet volgens rubrieken per 31.12.2022			T2	T2	
Rubrieknummer	Rubriekomschrijving	Code	Meerjarenplan	Boekhouding	%
I.	Exploitatie-uitgaven	60/5	12 429 339	11 169 181	90%
I.A.	Operationele uitgaven	60/4	12 201 384	10 947 918	90%
I.A.1.	Goederen en diensten	60/1	3 922 527	3 208 601	82%
I.A.2.	Bezoldigingen, sociale lasten en pensioenen	62	6 539 877	6 294 650	96%
I.A.3.	Individuele hulpverlening door het OCMW	648	390 633	249 246	64%
I.A.4.	Toegestane werkingssubsidies	649	1 321 964	1 181 964	89%
I.A.5.	Andere operationele uitgaven	640/7	26 383	13 457	51%
I.B.	Financiële uitgaven	65	227 955	221 263	97%
II.	Exploitatie-ontvangsten	70/5	13 236 690	13 245 549	100%
II.A.	Operationele ontvangsten	70/4	12 824 355	12 824 551	100%
II.A.1.	Ontvangsten uit de werking	70	3 512 832	3 408 101	97%
II.A.2.	Fiscale ontvangsten en boetes	73	5 212 977	5 320 635	102%
II.A.2.a.	Aanvullende belastingen	730	4 835 177	4 953 710	102%
II.A.2.a.1.	Opcentiemen op de onroerende voorheffing	7300	2 682 039	2 806 581	105%
II.A.2.a.2.	Aanvullende belasting op de personenbelasting	7301	2 001 660	1 997 172	100%
II.A.2.a.3.	Andere aanvullende belastingen	7302/9	151 478	149 957	99%
II.A.2.b.	Andere belastingen	731/9	377 800	366 925	97%
II.A.3.	Werkingsubsidies	740	3 940 221	3 933 638	100%
II.A.3.a.	Algemene werkingssubsidies	7400/4	2 753 303	2 638 764	96%
II.A.3.a.1.	Gemeente- of provinciefonds	7400	2 068 437	2 035 821	98%
II.A.3.a.3.	Overige algemene werkingssubsidies	7401/4	684 866	602 943	88%
II.A.3.b.	Specifieke werkingssubsidies	7405/9	1 186 918	1 294 614	109%
II.A.4.	Recuperatie individuele hulpverlening	748	59 250	24 546	41%
II.A.5.	Andere operationele ontvangsten	742/7	99 075	137 631	139%
II.B.	Financiële ontvangsten	75	412 335	420 998	102%
III.	Exploitatiesaldo		807 351	2 076 368	

## Overzicht evolutie prioritaire investeringsprojecten (op basis schema T3)

nr	Overzichten prioritaire investeringsprojecten: 2022	UITGAVEN		ONTVANGSTEN	
		te realiseren	gerealiseerd	te realiseren	gerealiseerd
ACT-111	Beleid voor waterbeheersing vanuit de opmaak van een hemelwaterplan	1 636 497	3 720 545	0	4 869 487
ACT-112	We kopen de nodige gronden aan voor de realisatie van waterbevoorradingsbekkens voor de landbouw	590 078	9 922	0	0
ACT-121	Mobiliteitsplan met aandacht voor fietser en beperking verkeer in dorpscentra	0	14 239	0	0
ACT-131	We breiden de camerabewaking uit voor publieke veiligheid	30 000	0	0	0
ACT-211	Plan heraanleg van het centrum, Markt, Kerkstraat en Verbieststraat vanaf 2020.	600 000	0	0	0
ACT-214	We onderzoeken een mogelijke herbestemming van de oude pastorie, markt 2	150 126	9 874	0	0
ACT-222	Ruimte voor handelaars via stedenbouwkundige voorschriften in nieuwe planinitiatieven/bouwprojecten	139 318	22 344	0	0
ACT-311	We maken een transitie naar een duurzaam wagenpark bij vervanging van dienstwagens.	343 546	198 093	0	0
ACT-312	In de gemeentelijke gebouwen verminderen we het energieverbruik tegen 2025.	345 498	916 941	67 269	80 793
ACT-331	Uitbouwen groene site in de Gentsemeersweg voor natuur- en milieu-educatie	75 000	0	54 750	0
ACT-411	Een zorghotel voor tijdelijke opvang van maximaal 10 senioren als aanvulling op het bestaande aanbod.	456 518	8 482	270 000	0
ACT-412	Pittem realiseert een uitbreiding van het woonzorgcentrum	20 000	0	0	0
ACT-421	Pittem bouwt een lokaal dienstencentrum aansluitend bij het wzc tegen 2025.	457 075	7 926	270 000	0
ACT-511	Pittem vernieuwt en breidt de sportsite uit.	707 013	378 466	0	175 661
ACT-512	De Finse piste wordt uitgerust met verlichting	0	25 298	0	0

### 4. Realisatie van de kredieten (*standopgave*)(J3)

**Wat?** De standopgave geeft een overzicht van de stand van de kredieten van het lokaal bestuur Pittem. Per beleidsdomein wordt een overzicht gegeven, zowel van exploitatie- als investeringskrediet. Op deze wijze kan een kredietcontrole gebeuren op het hoogste wettelijke niveau.

GEMEENTE	Jaarrekening 2022			Eind kredieten 2022			Gebruik kredieten	
	Uitgave	Ontvangst	saldo	Uitgave	Ontvangst	saldo	Uitgave	Ontvangst
EXPLOITATIE	6 411 667	8 790 704	2 379 037	7 258 722	8 714 345	1 455 623	88%	101%
INVESTERING	758 679	1 613 688	855 009	5 763 984	2 315 626	-3 448 358	13%	70%
FINANCIERING	2 032 912	118 288	-1 914 624	2 015 861	224 189	-1 791 672	101%	53%
Leningen en leasings	2 032 912	107 165	-1 925 747	2 015 861	213 066	-1 802 795	101%	50%
Toegestane leningen betalingsuitlet	0	5 123	5 123	0	5 123	5 123	0%	100%
Overige financieringstransacties	0	6 000	6 000	0	6 000	6 000	0%	100%
OCMW	Jaarrekening 2022			Eind kredieten 2022			Gebruik kredieten	
	Uitgave	Ontvangst	saldo	Uitgave	Ontvangst	saldo	Uitgave	Ontvangst
EXPLOITATIE	4 757 514	4 454 864	-302 650	5 170 617	4 522 346	-648 271	92%	99%
INVESTERING	110 303	0	-110 303	734 570	0	-734 570	15%	
FINANCIERING	188 557	0	-188 557	188 557	0	-188 557	100%	
Leningen en leasings	188 557	0	-188 557	188 557	0	-188 557	100%	

#### 5. Rapportage over de voorafgaande controle van de wetmatigheid en regelmatigheid (art. 177 Decreet over het lokaal bestuur)

**Wat?** De financieel directeur staat in volle onafhankelijkheid in voor: de voorafgaande krediet- en wetmatigheidscontrole van de beslissingen van de gemeente en van het openbaar centrum voor maatschappelijk welzijn met budgettaire en financiële impact, overeenkomstig de voorwaarden, vermeld in artikel 266 en 267.

In het besluit van de gemeenteraad van 28 november 2016 betreffende het bepalen van de voorwaarden voor het verlenen van een visum door de financieel directeur werd bepaald dat verbintenissen onderworpen zijn aan een visum wanneer het bedrag van de verbintenis hoger is dan 50 000 euro exclusief btw.

Volgende visa werden toegekend in 2022:

Aantal visa toegekend in 2022	Aantal gunstige visa	Aantal ongunstige visa	Aantal visa onnodig	Geannuleerd
10	10	0	0	0

Er werden in 2022 geen visumweigeringen genoteerd, niet bij de gemeente, niet bij het OCMW.

#### 6. Debiteurenbeheer (art. 177 Decreet over het lokaal bestuur)

**Wat?** De financieel directeur staat in volle onafhankelijkheid in voor: het debiteurenbeheer, in het bijzonder de invordering van de fiscale en niet-fiscale ontvangsten en het verlenen van kwijting.

### Fiscale vorderingen:

De belangrijkste inkomstenbronnen zijn de opcentiemen op onroerende voorheffing en de aanvullende belasting op personenbelasting. Deze worden geïnd samen met de onroerende voorheffing door de Vlaamse Belastingdienst en met de personenbelasting van de FOD Financiën.

De stand van deze belastingen is terug te vinden onder het punt 2: liquiditeitenprognose.

Daarnaast zijn er eigen gemeentebelastingen. De belangrijkste zijn de algemene milieubelasting, belasting op masten en pylonen, belasting op onbebouwde gronden en kavels, belasting op leegstaande woningen, ... die door de eigen dienst worden ingevorderd.

Het gemeentelijk fiscaal debiteurenbeheer wordt continu opgevolgd in de toepassing Alfa van Cival-Schaubroeck en CEVI. Na vaststelling en uitvoerbaarverklaring van de kohieren door het college van burgemeester en schepenen worden de aanslagbiljetten verstuurd. De belastingschuldige heeft een betaaltermijn van twee maanden volgend op de verzending van het aanslagbiljet. Gezien de meeste pas betalen tegen de vervaltermijn en om te vermijden dat betaling en aanmaning elkaar kruisen, worden de aanmaningen ongeveer een maand na de vervaldatum verstuurd. Vervolgens wordt een aangetekende aanmaning verstuurd, waarna desnoods via gerechtsdeurwaarder wordt ingevorderd op basis van een dwangbevel van de financieel directeur.

Wanneer een bezwaarschrift nog in behandeling is, kan de openstaande vordering niet via een gerechtsdeurwaarder geïnd worden.

De belastingen die reeds vervallen zijn maar nog niet geïnd, zitten meestal in collectieve schuldenregeling, in faling of bij de deurwaarder.

Een overzicht van de openstaande fiscale vorderingen van de eigen gemeentebelastingen op 31/12/2022:

<b>Jaar</b>	<b>Te innen bedrag van de openstaande vorderingen per 31.12.2022</b>	<b>Saldo nog niet vervallen per 31.12.2022</b>
2015	78,60	
2017	150,00	
2018	434,26	
2019	293,83	
2020	3 000,00	
2021	5 150,00	
2022	57 454,30	51 778,50
<b>TOTAAL</b>	<b>66 560,99</b>	<b>51 778,50</b>

### Niet fiscale vorderingen:

Het niet fiscaal debiteurenbeheer behelst de door diverse diensten opgemaakte facturen en schuldvorderingen voor onder andere het gebruik van zalen, bibliotheek, inschrijvingsrechten, opbrengsten residenten en mutualiteiten, verhuur woningen, terugvorderbare steun,...

Deze facturen worden opgevolgd in Foxboek en Alfa van Cival-Schaubroeck. Het debiteurenbeheer gebeurt in de financiële dienst op basis van de levensweg (aanmaningcyclus) die aan de facturen is toegekend. Er wordt telkens een aanmaning en een aangetekend aanmaning verstuurd. Pas daarna kan het college van burgemeester en schepenen een toelating geven aan de financieel directeur om een dwangbevel te laten betekenen door een deurwaarder.

Een afbetalingsplan wordt steeds voorop gesteld. Indien na herhaaldelijk aanschrijven de betaling niet gebeurt, start de financieel directeur de invordering van de onbetwiste en opeisbare vordering. Dit door middel van beslaglegging op het loon of de uitkering van de betrokkenen via de gerechtsdeurwaarder.

Aanmaningen kunnen worden stopgezet na een eerste betaling, na het indienen van een schuldvordering voor een collectieve schuldenregeling of na het goedkeuren van een aflossingsplan.

Een overzicht van de niet-fiscale vorderingen per boekjaar van de vorderingen waar op 31/12/2022 nog een te innen saldo openstond:

<b>Jaar</b>	<b>Te innen bedrag van openstaande vorderingen per 31.12.2022</b>	<b>Saldo nog niet vervallen per 31.12.2022</b>
2014	7 651,67	
2016	390,87	
2018	278,00	
2019	20 194,39	
2020	4 658,00	
2021	4 955,85	
2022	303 817,36	278 134,72
<b>TOTAAL</b>	<b>341 946,14</b>	<b>278 134,72</b>

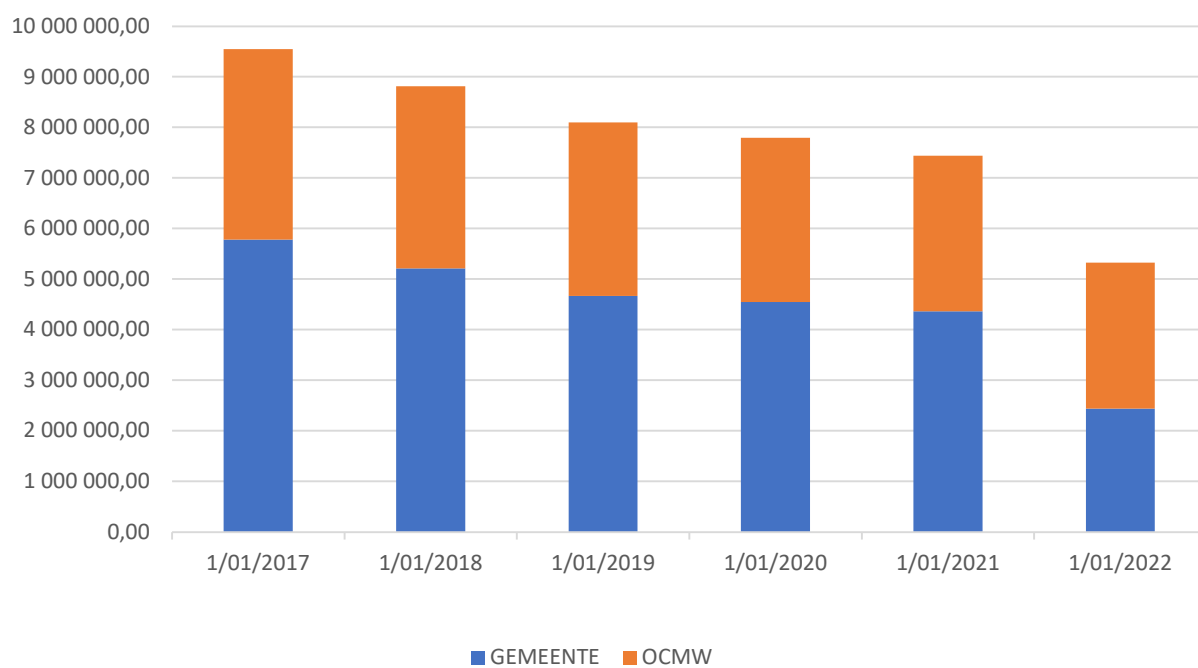
Wat de openstaande saldi betreft moet er rekening gehouden worden met af en toe insolvabele debiteuren die hun schulden niet kunnen vereffenen. Er wordt telkens aangifte gedaan bij faillissement of collectieve schuldenregeling maar dat levert weinig op. De langdurige openstaande vorderingen van vorige jaren zijn een indicator voor dubieuze debiteuren. Een groot percentage van deze vorderingen worden later oninbaar.

## **7. Evolutie van de schuld**

De nieuwe investeringen voor de sportsite en de openbare verlichting worden gefinancierd via de opname van een financiële leasing. Verder werden in 2022 geen nieuwe leningen bij kredietinstellingen afgesloten en er wordt ook geen nieuwe opname voorzien in deze legislatuur.

Op 31/10/2022 werd een lening van €1.522.799,94 vervroegd afgelost. Dit heeft een gunstige invloed op de solvabiliteit en brengt ook een daling van het renterisico teweeg.

## Evolutie van de schuld





## Evolutie van de schuld

	31/12/2017	31/12/2018	31/12/2019	31/12/2020	31/12/2021	31/12/2022
<b><u>Lange termijn</u></b>						
GEMEENTE						
- Financiële leasing Fluvius (openbare verlichting)	0,00	0,00	0,00	364 656,76	544 071,59	528 794,17
- Financiële leasing TMVW (sportsite)	0,00	0,00	0,00	0,00	177 506,57	231 715,10
- Lening DNB Gaselwest	0,00	0,00	0,00	0,00	0,00	4 619,39
- Schulden van kredietinstellingen	5 211 455,91	4 668 328,33	4 137 334,32	3 587 668,23	3 105 782,35	1 282 953,74
OCMW						
- leasingschulden aan kredietinstellingen	1 869 576,52	1 787 898,06	1 702 893,13	1 614 426,25	1 522 356,42	1 426 536,94
- Schulden aan kredietinstellingen	1 719 430,81	1 636 220,37	1 548 800,81	1 456 959,22	1 360 471,92	1 259 103,91
- Overige leningen (WVI)	15 302,17	7 764,03	0,00	0,00	0,00	
<b>Eindtotaal</b>	<b>8 815 765,41</b>	<b>8 100 210,79</b>	<b>7 389 028,26</b>	<b>7 023 710,46</b>	<b>6 710 188,85</b>	<b>4 733 723,25</b>
<b><u>Korte termijn</u></b>						
GEMEENTE						
- Financiële leasing Fluvius (openbare verlichting)	0,00	0,00	0,00	42 482,90	50 789,86	52 885,58
- Financiële leasing TMVW (sportsite)	0,00	0,00	0,00	0,00	5 342,89	6 036,48
- Lening DNB Gaselwest	0,00	0,00	0,00	0,00	0,00	1 530,60
- Schulden van kredietinstellingen	567 758,97	543 100,36	530 579,85	549 666,09	481 885,88	331 097,33
OCMW						
- leasingschulden aan kredietinstellingen	78 482,15	81 678,46	85 004,93	88 466,88	92 069,83	95 819,48
- Schulden aan kredietinstellingen	79 203,98	83 210,44	87 419,56	91 841,59	96 487,30	101 368,01
- Overige leningen (WVI)	7 318,57	7 538,10	7 764,04	0,00	0,00	0,00
<b>Eindtotaal</b>	<b>732 763,67</b>	<b>715 527,36</b>	<b>710 768,38</b>	<b>772 457,46</b>	<b>726 575,76</b>	<b>588 737,48</b>
<b>ENTITEIT</b>	<b>31/12/2017</b>	<b>31/12/2018</b>	<b>31/12/2019</b>	<b>31/12/2020</b>	<b>31/12/2021</b>	<b>31/12/2022</b>
GEMEENTE	5 779 214,88	5 211 428,69	4 667 914,17	4 544 473,98	4 365 379,14	2 439 632,39
OCMW	3 769 314,20	3 604 309,46	3 431 882,47	3 251 693,94	3 071 385,47	2 882 828,34
<b>EVOLUTIE VAN DE GECONSOLIDEERDE SCHULD</b>	<b>9 548 529,08</b>	<b>8 815 738,15</b>	<b>8 099 796,64</b>	<b>7 796 167,92</b>	<b>7 436 764,61</b>	<b>5 322 460,73</b>



## Deel V: Documentatie

**BOEKJAAR 2022**

### **Provincie West-Vlaanderen Arrondissement Tielt**

Markt 1

8740 Pittem

N.I.S.-nummer: 37011

Locatie document

<https://www.pittem.be/nl/onze-gemeente/bestuur/gemeenteraad/gemeente-openbaarheid-van-bestuur>

Gemeente Pittem

tel. 051 46 03 50

BE64 0910 0024 4852

OCMW Pittem

tel. 051 61 00 60

BE32 0910 0092 8502

## PLAATS WAAR DE DOCUMENTATIE BESCHIKBAAR IS

De bijkomende documentatie bij de jaarrekening 2022 is beschikbaar op de [gemeentelijke website via http://www.pittem.be](http://www.pittem.be)

<https://www.pittem.be/nl/onze-gemeente/bestuur/gemeenteraad/gemeente-openbaarheid-van-bestuur>

Artikel 4 van het ministerieel besluit BBC (MB BBC) bepaalt dat de documentatie minstens de volgende elementen bevat:

- het overzicht van alle beleidsdoelstellingen met de bijhorende actieplannen en acties, telkens met de bijbehorende ramingen van ontvangsten en uitgaven;
  - een overzicht per boekjaar van de toegestane werkings- en investeringssubsidies;
  - per beleidsdomein, het overzicht van de beleidsvelden die er deel van uitmaken;
- een overzicht van de verbonden entiteiten: dit zijn alle entiteiten waarvoor het bestuur de wettelijke, statutaire of feitelijke verplichting heeft om rechtstreeks of onrechtstreeks tussen te komen in de verliezen of tekorten;
- een overzicht van de personeelsinzet;
  - een overzicht van de jaarlijkse opbrengst van elke door het bestuur geheven belastingsoort.