

OCMW Pittem (NIS 37011)

Koolskampstraat 46-8740 Pittem

Algemeen directeur: Geert Mahieu

Financieel directeur: Martine Debaecke

JAAARREKENING 2019

Overlegd door Martine Debaecke
Financieel directeur

OCMW PITTEM

Koolskampstraat 46

8740 Pittem

N.I.S.- nummer: 37011

Nummer bij bpost Bank BE67 0000 0050 3487

Nummer bij Belfius Bank BE32 0910 0092 8502

Financieel directeur: Martine Debaecke

Algemeen directeur: Geert Mahieu

051/61.00.60

financieeldirecteur@pittem.be 051/46.03.66

algemeendirecteur@pittem.be 051/46.03.65

Inhoudstabel

DEEL I: Beleidsnota	1
Doelstellingenrealisatie	2
Doelstellingenrekening (J1)	8
Financiële toestand	10
Deel II: Financiële nota	11
Exploitatierekening (J2)	12
Investeringsverrichtingen schema (J3)	13
Afgesloten investeringsenveloppes (J4)	14
Liquiditeitenrekening (j5)	17
Deel III: Samenvatting van de algemene rekeningen	19
Balans (J6)	20
Staat van opbrengsten en kosten (J7)	22
Deel IV: Toelichting	25
Toelichting bij de financiële nota:	27
Toelichting bij de exploitatierekening:	27
Exploitatierekening per beleidsdomein (TJ1)	28
Evolutie van de exploitatierekening (TJ2)	30
Toelichting bij de investeringsrekening:	31
Investeringsverrichtingen per beleidsdomein (TJ3)	32
Evolutie van de investeringsverrichtingen (TJ4)	35
Stand van de kredieten van investeringsenveloppen (TJ5)	37
Toelichting bij de liquiditeitenrekening:	39
Evolutie liquiditeitenrekening (TJ6)	40
Overzicht verstrekte werkings- en investeringssubsidies per beleidsveld	41
Verklaring van de materiële verschillen	45
Toelichting bij de samenvatting van de algemene rekeningen:	49
Toelichting bij de balans (TJ7)	50
Overzicht van de waarderingsregels	57
De niet in balans opgenomen rechten en verplichtingen	69
Deel V: Vaststelling door de Raad voor maatschappelijk welzijn	71
Bijlagen	73
Proef- en saldibalans	74
Controletabel leningen	85
Opgave aflossingen en intresten per 31/01/2020	91
Toestand financiële rekeningen	97

I.BELEIDSNOTA

Doelstellingenrealisatie met rekeningcijfers 2019



Periode: 2019

OCMW Pittem (0212.208.482)

Koolskampstraat 46 - 8740 Pittem

Algemeen directeur: Geert Mahieu

Financieel directeur: Martine Debaecke

Prioritair Beleid

Beleidsdoelstelling: BD-1: Het mogelijk maken dat senioren optimaal kunnen genieten van een oude dag in de gemeente.

Begindatum: 01-01-2014 Einddatum: 31-12-2019

Actieplan: AP-5: In het WZC Sint-Remigius dringen zich onderhoudswerken op.

Begindatum: 01-01-2014 Einddatum: 31-12-2019

Actie: ACT-7: Onderhoudswerken WZC Sint-Remigius

AP-5: In het WZC Sint-Remigius dringen zich onderhoudswerken op.

		Jaarrekening	Eindbudget	Initieel budget
Investerings	Uitgaven	0,00	36.000,00	0,00
	Saldo	0,00	-36.000,00	0,00
Onderhoudswerken WZC Sint-Remigius	Uitgaven	0,00	36.000,00	0,00
	Saldo	0,00	-36.000,00	0,00

Actieplan: AP-6: Het WZC Sint-Remigius dient alle middelen ter beschikking te hebben om optimale zorg aan te bieden

Begindatum: 01-01-2014 Einddatum: 31-12-2019

Actie: ACT-6: Aankoop uitrustingsgoederen

Begindatum: 01-01-2014 Einddatum: 31-12-2019

AP-6: Het WZC Sint-Remigius dient alle middelen ter beschikking te hebben om optimale zorg aan te bieden

		Jaarrekening	Eindbudget	Initieel budget
Investerings	Uitgaven	69.821,81	43.000,00	20.000,00
	Saldo	-69.821,81	-43.000,00	-20.000,00
Aankoop uitrustingsgoederen	Uitgaven	69.821,81	43.000,00	20.000,00
	Saldo	-69.821,81	-43.000,00	-20.000,00

Actieplan: AP-7: In het WZC Sint-Remigius dringt een uitbreiding zich op om te voldoen aan de vraag.

Begindatum: 01-01-2016 Einddatum: 31-12-2019

Actie: ACT-8: Studiekosten voor opmaak plannen uitbreiding WZC.

Begindatum: 01-01-2016 Einddatum: 31-12-2019

AP-7: In het WZC Sint-Remigius dringt een uitbreiding zich op om te voldoen aan de vraag.

		Jaarrekening	Eindbudget	Initieel budget
Investerings	Uitgaven	0,00	0,00	0,00
	Saldo	0,00	0,00	0,00
Studiekosten voor opmaak plannen uitbreiding WZC.	Uitgaven	0,00	0,00	0,00
	Saldo	0,00	0,00	0,00

Actieplan: AP-8: Er is nood aan een dagverzorgingscentrum om de senioren in de gemeente alle zorg te kunnen aanbieden.

Begindatum: 01-01-2014 Einddatum: 31-12-2019

Actie: ACT-10: Studiekosten, bouw en inrichting dagverzorgingscentrum

Begindatum: 01-01-2014 Einddatum: 31-12-2019

AP-8: Er is nood aan een dagverzorgingscentrum om de senioren in de gemeente alle zorg te kunnen aanbieden.

		Jaarrekening	Eindbudget	Initieel budget
Exploitatie	Uitgaven	11.400,00	11.400,00	11.400,00
	Ontvangsten	0,00	9.000,00	9.000,00
	Saldo	-11.400,00	-2.400,00	-2.400,00
Studiekosten, bouw en inrichting dagverzorgingscentrum	Uitgaven	11.400,00	11.400,00	11.400,00
	Ontvangsten	0,00	9.000,00	9.000,00
	Saldo	-11.400,00	-2.400,00	-2.400,00
Investerings	Uitgaven	37.655,57	50.000,00	0,00
	Ontvangsten	0,00	0,00	0,00
	Saldo	-37.655,57	-50.000,00	0,00
Studiekosten, bouw en inrichting dagverzorgingscentrum	Uitgaven	37.655,57	50.000,00	0,00
	Ontvangsten	0,00	0,00	0,00
	Saldo	-37.655,57	-50.000,00	0,00

Actieplan: AP-9: De bejaardenwoningen moeten verder onderhouden en gemoderniseerd worden.

Begindatum: 01-01-2015 Einddatum: 31-12-2019

Actie: ACT-11: Energiemaatregelen en algemene onderhoudswerken bejaardenwoningen

Begindatum: 01-01-2015 Einddatum: 31-12-2019

AP-9: De bejaardenwoningen moeten verder onderhouden en gemoderniseerd worden.

		Jaarrekening	Eindbudget	Initieel budget
Investerings	Uitgaven	0,00	0,00	0,00
	Saldo	0,00	0,00	0,00
Energiemaatregelen en algemene onderhoudswerken bejaardenwoningen	Uitgaven	0,00	0,00	0,00
	Saldo	0,00	0,00	0,00

Actieplan: AP-10: De serviceflats Residentie Breemeers dienen verder onderhouden worden.

Begindatum: 01-01-2018 Einddatum: 31-12-2019

Actie: ACT-12: Schilderwerken en onderhoudswerken servicflats residentie Breemeers

Begindatum: 01-01-2018 Einddatum: 31-12-2019

AP-10: De serviceflats Residentie Breemeers dienen verder onderhouden worden.

		Jaarrekening	Eindbudget	Initieel budget
Investerings	Uitgaven	0,00	0,00	40.000,00
	Saldo	0,00	0,00	-40.000,00
Schilderwerken en onderhoudswerken servicflats residentie Breemeers	Uitgaven	0,00	0,00	40.000,00
	Saldo	0,00	0,00	-40.000,00

Actieplan: AP-11: Er is de gemeente nood aan bijkomende serviceflats of assistentiewoningen.

Begindatum: 01-01-2017 Einddatum: 31-12-2019

Actie: ACT-13: Studiekosten en uitvoering bouwproject bijkomende servicflats

Begindatum: 01-01-2017 Einddatum: 31-12-2019

AP-11: Er is de gemeente nood aan bijkomende serviceflats of assistentiewoningen.

		Jaarrekening	Eindbudget	Initieel budget
Investerings	Uitgaven	0,00	0,00	0,00
	Saldo	0,00	0,00	0,00
Studiekosten en uitvoering bouwproject bijkomende servicflats	Uitgaven	0,00	0,00	0,00
	Saldo	0,00	0,00	0,00

Overig Beleid

Actieplan: OCMW_VB: Gelijkblijvend beleid OCMW

OCMW_VB: Gelijkblijvend beleid OCMW

		Jaarrekening	Eindbudget	Initieel budget
Exploitatie	Uitgaven	3.680.615,93	4.388.857,00	4.282.710,00
	Ontvangsten	4.395.195,49	4.568.882,00	4.552.037,00
	Saldo	714.579,56	180.025,00	269.327,00
Gelijkblijvend beleid OCMW	Uitgaven	3.680.615,93	4.388.857,00	4.282.710,00
	Ontvangsten	4.395.195,49	4.568.882,00	4.552.037,00
	Saldo	714.579,56	180.025,00	269.327,00
Financiering	Uitgaven	172.427,03	172.429,00	172.429,00
	Saldo	-172.427,03	-172.429,00	-172.429,00
Gelijkblijvend beleid OCMW	Uitgaven	172.427,03	172.429,00	172.429,00
	Saldo	-172.427,03	-172.429,00	-172.429,00
Investerings	Uitgaven	0,00	0,00	0,00
	Ontvangsten	43.000,00	43.000,00	0,00
	Saldo	43.000,00	43.000,00	0,00
Gelijkblijvend beleid OCMW	Uitgaven	0,00	0,00	0,00
	Ontvangsten	43.000,00	43.000,00	0,00
	Saldo	43.000,00	43.000,00	0,00

Beleidsdoelstelling: BD-2: In stand houden en onderhouden van het privaat patrimonium door de nodige verbeteringen aan te brengen

Actieplan: AP-1: Renovatie dienstencentrum Voldersstraat 1

Begindatum: 01-01-2014 Einddatum: 31-12-2019

Actie: ACT-1: Inrichting leskeuken

Begindatum: 01-01-2014 Einddatum: 31-12-2019

Actie: ACT-2: Onderhoudswerken voldersstraat 1

Begindatum: 01-01-2014 Einddatum: 31-12-2019

AP-1: Renovatie dienstencentrum Voldersstraat 1

		Jaarrekening	Eindbudget	Initieel budget
Investerings	Uitgaven	0,00	0,00	0,00
	Saldo	0,00	0,00	0,00
Inrichting leskeuken	Uitgaven	0,00	0,00	0,00
	Saldo	0,00	0,00	0,00
Onderhoudswerken voldersstraat 1	Uitgaven	0,00	0,00	0,00
	Saldo	0,00	0,00	0,00

Beleidsdoelstelling: BD-3: Het personeel moet over de nodige middelen beschikken om haar werk efficiënt te kunnen uitvoeren.

Actieplan: AP-2: Het personeel moet mobiel zijn om haar taken naar behoren te kunnen uitvoeren

Begindatum: 01-01-2014 Einddatum: 31-12-2019

Actieplan: AP-3: Het personeel moet haar taken in een comfortabele omgeving kunnen uitvoeren

Begindatum: 01-01-2018 Einddatum: 31-12-2019

Actie: ACT-4: Opschikwerken sociaal huis

Begindatum: 01-01-2018 Einddatum: 31-12-2019

AP-3: Het personeel moet haar taken in een comfortabele omgeving kunnen uitvoeren

		Jaarrekening	Eindbudget	Initieel budget
Investerings	Uitgaven	0,00	0,00	0,00
	Saldo	0,00	0,00	0,00
Opschikwerken sociaal huis	Uitgaven	0,00	0,00	0,00
	Saldo	0,00	0,00	0,00

Beleidsdoelstelling: BD-4: Ontwikkelen van een geïntegreerd sociaal beleid met aandacht voor kansarmen, jongeren, andervaliden en asielzoekers

Actieplan: AP-4: Het LOI, Voldersstraat 17 is aan renovatie toe en de energiefactuur dient teruggeschroefd te worden

Begindatum: 01-01-2014 Einddatum: 31-12-2019

Actie: ACT-5: Onderhoudswerken en energiemaatregelen LOI, Voldersstraat 17

AP-4: Het LOI, Voldersstraat 17 is aan renovatie toe en de energiefactuur dient teruggeschroefd te worden

		Jaarrekening	Eindbudget	Initieel budget
Investerings	Uitgaven	0,00	0,00	0,00
	Saldo	0,00	0,00	0,00
Onderhoudswerken en energiemaatregelen LOI, Voldersstraat 17	Uitgaven	0,00	0,00	0,00
	Saldo	0,00	0,00	0,00

Beleidsdoelstelling: BD-5: Tewerkstellingsmaatregel

Actieplan: AP-12: Tewerkstellingsmaatregelen

Actie: ACT-15: Tijdelijk werkervaring

AP-12: Tewerkstellingsmaatregelen

		Jaarrekening	Eindbudget	Initieel budget
Exploitatie	Uitgaven	52.541,76	0,00	0,00
	Ontvangsten	7.935,00	3.850,00	3.850,00
	Saldo	-44.606,76	3.850,00	3.850,00
Tijdelijk werkervaring	Uitgaven	52.541,76	0,00	0,00
	Ontvangsten	7.935,00	3.850,00	3.850,00
	Saldo	-44.606,76	3.850,00	3.850,00



Doelstellingenrekening (J1)

Periode: 2019

OCMW Pittem (NIS 37011)

Koolekampstraat 46 - 8740 Pittem

Algemeen directeur: Geert Mahieu

Financieel directeur: Martine Debaecke

	Jaarrekening			Eindbudget			Initieel budget		
	Uitgaven	Ontvangsten	Saldo	Uitgaven	Ontvangsten	Saldo	Uitgaven	Ontvangsten	Saldo
00: Algemene financiering	281.734,14	1.070.584,76	788.850,62	370.960,00	1.081.473,00	710.513,00	368.930,00	1.038.473,00	669.543,00
Prioritaire beleidsdoelstellingen	0,00	0,00	0,00	0,00	0,00	0,00	0,00	0,00	0,00
Exploitatie	0,00	0,00	0,00	0,00	0,00	0,00	0,00	0,00	0,00
Investerings	0,00	0,00	0,00	0,00	0,00	0,00	0,00	0,00	0,00
Financiering	0,00	0,00	0,00	0,00	0,00	0,00	0,00	0,00	0,00
Overig beleid	281.734,14	1.070.584,76	788.850,62	370.960,00	1.081.473,00	710.513,00	368.930,00	1.038.473,00	669.543,00
Exploitatie	109.307,11	1.027.584,76	918.277,65	198.531,00	1.038.473,00	839.942,00	196.501,00	1.038.473,00	841.972,00
Investerings	0,00	43.000,00	43.000,00	0,00	43.000,00	43.000,00	0,00	0,00	0,00
Financiering	172.427,03	0,00	-172.427,03	172.429,00	0,00	-172.429,00	172.429,00	0,00	-172.429,00
01: Algemeen bestuur	200.467,36	2.319,34	-198.148,02	246.613,00	2.902,00	-243.711,00	241.261,00	2.902,00	-238.359,00
Prioritaire beleidsdoelstellingen	0,00	0,00	0,00	0,00	0,00	0,00	0,00	0,00	0,00
Exploitatie	0,00	0,00	0,00	0,00	0,00	0,00	0,00	0,00	0,00
Investerings	0,00	0,00	0,00	0,00	0,00	0,00	0,00	0,00	0,00
Financiering	0,00	0,00	0,00	0,00	0,00	0,00	0,00	0,00	0,00
Overig beleid	200.467,36	2.319,34	-198.148,02	246.613,00	2.902,00	-243.711,00	241.261,00	2.902,00	-238.359,00
Exploitatie	200.467,36	2.319,34	-198.148,02	246.613,00	2.902,00	-243.711,00	241.261,00	2.902,00	-238.359,00
Investerings	0,00	0,00	0,00	0,00	0,00	0,00	0,00	0,00	0,00
Financiering	0,00	0,00	0,00	0,00	0,00	0,00	0,00	0,00	0,00
03: Sociale dienst	521.939,83	410.910,38	-111.029,45	710.496,00	486.372,00	-224.124,00	688.847,00	469.527,00	-219.320,00
Prioritaire beleidsdoelstellingen	0,00	0,00	0,00	0,00	0,00	0,00	0,00	0,00	0,00
Exploitatie	0,00	0,00	0,00	0,00	0,00	0,00	0,00	0,00	0,00
Investerings	0,00	0,00	0,00	0,00	0,00	0,00	0,00	0,00	0,00
Financiering	0,00	0,00	0,00	0,00	0,00	0,00	0,00	0,00	0,00
Overig beleid	521.939,83	410.910,38	-111.029,45	710.496,00	486.372,00	-224.124,00	688.847,00	469.527,00	-219.320,00
Exploitatie	521.939,83	410.910,38	-111.029,45	710.496,00	486.372,00	-224.124,00	688.847,00	469.527,00	-219.320,00
Investerings	0,00	0,00	0,00	0,00	0,00	0,00	0,00	0,00	0,00
Financiering	0,00	0,00	0,00	0,00	0,00	0,00	0,00	0,00	0,00
04: Ouderenzorg	3.020.320,77	2.962.316,01	-58.004,76	3.373.617,00	3.053.985,00	-319.632,00	3.227.501,00	3.053.985,00	-173.516,00
Prioritaire beleidsdoelstellingen	118.877,38	0,00	-118.877,38	140.400,00	9.000,00	-131.400,00	71.400,00	9.000,00	-62.400,00
Exploitatie	11.400,00	0,00	-11.400,00	11.400,00	9.000,00	-2.400,00	11.400,00	9.000,00	-2.400,00
Investerings	107.477,38	0,00	-107.477,38	129.000,00	0,00	-129.000,00	60.000,00	0,00	-60.000,00
Financiering	0,00	0,00	0,00	0,00	0,00	0,00	0,00	0,00	0,00
Overig beleid	2.901.443,39	2.962.316,01	60.872,62	3.233.217,00	3.044.985,00	-188.232,00	3.156.101,00	3.044.985,00	-111.116,00

	Jaarrekening			Eindbudget			Initieel budget		
	Uitgaven	Ontvangsten	Saldo	Uitgaven	Ontvangsten	Saldo	Uitgaven	Ontvangsten	Saldo
Exploitatie	2.901.443,39	2.962.316,01	60.872,62	3.233.217,00	3.044.985,00	-188.232,00	3.156.101,00	3.044.985,00	-111.116,00
Investerings	0,00	0,00	0,00	0,00	0,00	0,00	0,00	0,00	0,00
Financiering	0,00	0,00	0,00	0,00	0,00	0,00	0,00	0,00	0,00
Totaal	4.024.462,10	4.446.130,49	421.668,39	4.701.686,00	4.624.732,00	-76.954,00	4.526.539,00	4.564.887,00	38.348,00
Exploitatie	3.744.557,69	4.403.130,49	658.572,80	4.400.257,00	4.581.732,00	181.475,00	4.294.110,00	4.564.887,00	270.777,00
Investerings	107.477,38	43.000,00	-64.477,38	129.000,00	43.000,00	-86.000,00	60.000,00	0,00	-60.000,00
Financiering	172.427,03	0,00	-172.427,03	172.429,00	0,00	-172.429,00	172.429,00	0,00	-172.429,00

Financiële toestand van de jaarrekening



Periode: 2019

OCMW Pittem (NIS 37011)

Koolskampstraat 46 - 8740 Pittem

Algemeen directeur: Geert Mahieu

Financieel directeur: Martine Debaecke

Resultaat op kasbasis	Jaarrekening	Eindbudget	Initieel budget
I. Exploitatiebudget (B-A)	658.572,80	181.475,00	270.777,00
A. Uitgaven	3.744.557,69	4.400.257,00	4.294.110,00
B. Ontvangsten	4.403.130,49	4.581.732,00	4.564.887,00
1b. Algemene werkingsbijdrage van andere lokale overheden	781.512,00	781.512,00	781.512,00
2. Overige	3.621.618,49	3.800.220,00	3.783.375,00
II. Investeringsbudget (B-A)	-64.477,38	-86.000,00	-60.000,00
A. Uitgaven	107.477,38	129.000,00	60.000,00
B. Ontvangsten	43.000,00	43.000,00	0,00
III. Andere (B-A)	-172.427,03	-172.429,00	-172.429,00
A. Uitgaven	172.427,03	172.429,00	172.429,00
1. Aflossing financiële schulden	172.427,03	172.429,00	172.429,00
a. Periodieke aflossingen	172.427,03	172.429,00	172.429,00
IV. Budgettaire resultaat boekjaar (I+II+III)	421.668,39	-76.954,00	38.348,00
V. Gecumuleerde budgettaire resultaat vorig boekjaar	2.572.323,02	2.572.323,02	1.620.681,80
VI. Gecumuleerde budgettaire resultaat (IV+V)	2.993.991,41	2.495.369,02	1.659.029,80
VIII. Resultaat op kasbasis (VI-VII)	2.993.991,41	2.495.369,02	1.659.029,80

Autofinancieringsmarge	Jaarrekening	Eindbudget	Initieel budget
I. Financieel draagvlak (A-B)	750.440,88	338.250,00	427.552,00
A. Exploitatieontvangsten	4.403.130,49	4.581.732,00	4.564.887,00
B. Exploitatie-uitgaven exclusief de nettokosten van schulden (1-2)	3.652.689,61	4.243.482,00	4.137.335,00
1. Exploitatie-uitgaven	3.744.557,69	4.400.257,00	4.294.110,00
2. Nettokosten van schulden	91.868,08	156.775,00	156.775,00
II. Netto periodieke leningsuitgaven (A+B)	264.295,11	329.204,00	329.204,00
A. Netto-aflossingen van schulden	172.427,03	172.429,00	172.429,00
B. Nettokosten van schulden	91.868,08	156.775,00	156.775,00
III. Autofinancieringsmarge (I-II)	486.145,77	9.046,00	98.348,00

II. FINANCIERE NOTA

Exploitatierkening (J2)

Periode: 2019

OCMW Pittem (NIS 37011)

Koolskampstraat 46 - 8740 Pittem

Algemeen directeur: Geert Mahieu

Financieel directeur: Martine Debaecke

	Jaarrekening		Saldo	Eindbudget		Saldo	Initieel budget		Saldo
	Uitgaven	Ontvangsten		Uitgaven	Ontvangsten		Uitgaven	Ontvangsten	
00: Algemene financiering	109.307,11	1.027.584,76	918.277,65	198.531,00	1.038.473,00	839.942,00	196.501,00	1.038.473,00	841.972,00
01: Algemeen bestuur	200.467,36	2.319,34	-198.148,02	246.613,00	2.902,00	-243.711,00	241.261,00	2.902,00	-238.359,00
03: Sociale dienst	521.939,83	410.910,38	-111.029,45	710.496,00	486.372,00	-224.124,00	688.847,00	469.527,00	-219.320,00
04: Ouderenzorg	2.912.843,39	2.962.316,01	49.472,62	3.244.617,00	3.053.985,00	-190.632,00	3.167.501,00	3.053.985,00	-113.516,00
Totalen	3.744.557,69	4.403.130,49	658.572,80	4.400.257,00	4.581.732,00	181.475,00	4.294.110,00	4.564.887,00	270.777,00



De investeringsverrichtingen van het financiële boekjaar (J3)

Periode: 2019

OCMW Pittem (NIS 37011)

Koolskampstraat 46 - 8740 Pittem

Algemeen directeur: Geert Mahieu

Financieel directeur: Martine Debaecke

	Jaarrekening			Eindbudget			Initieel budget		
	Uitgaven	Ontvangsten	Saldo	Uitgaven	Ontvangsten	Saldo	Uitgaven	Ontvangsten	Saldo
00: Algemene financiering	0,00	43.000,00	43.000,00	0,00	43.000,00	43.000,00	0,00	0,00	0,00
01: Algemeen bestuur	0,00	0,00	0,00	0,00	0,00	0,00	0,00	0,00	0,00
04: Ouderenzorg	107.477,38	0,00	-107.477,38	129.000,00	0,00	-129.000,00	60.000,00	0,00	-60.000,00
Totalen	107.477,38	43.000,00	-64.477,38	129.000,00	43.000,00	-86.000,00	60.000,00	0,00	-60.000,00



De rekening van een afgesloten investeringsenveloppe (J4)

Periode: 2019

OCMW Pittem (NIS 37011)

Koolskampstraat 46 - 8740 Pittem

Algemeen directeur: Geert Mahieu

Financieel directeur: Martine Debaecke

IE-8 Opschikwerken sociaal huis

Deel 1: UITGAVEN	Totaal aanrekeningen	Eindbudget	Initieel budget
I. Investerings in financiële vaste activa	0,00	0,00	0,00
A. Extern verzelfstandigde agentschappen	0,00	0,00	0,00
B. Intergemeentelijk samenwerkingsverbanden en soortgelijke entiteiten	0,00	0,00	0,00
C. Publiek-Private Samenwerkingsverbanden	0,00	0,00	0,00
D. OCMW-verenigingen	0,00	0,00	0,00
E. Andere financiële vaste activa	0,00	0,00	0,00
II. Investerings in materiële vaste activa	0,00	0,00	20.000,00
A. Gemeenschapsgoederen en bedrijfsmatige materiële vaste activa	0,00	0,00	20.000,00
1. Terreinen en gebouwen	0,00	0,00	0,00
2. Wegen en overige infrastructuur	0,00	0,00	0,00
3. Roerende goederen	0,00	0,00	0,00
4. Leasing en soortgelijke rechten	0,00	0,00	0,00
5. Erfgoed	0,00	0,00	0,00
B. Overige materiële vaste activa	0,00	0,00	0,00
1. Onroerende goederen	0,00	0,00	0,00
2. Roerende goederen	0,00	0,00	0,00
C. Vooruitbetalingen op investeringen in materiële vast activa	0,00	0,00	0,00
III. Investerings in immateriële vaste activa	0,00	0,00	0,00
IV. Toegestane investeringssubsidies	0,00	0,00	0,00
V. TOTAAL UITGAVEN	0,00	0,00	20.000,00

Deel 2: ONTVANGSTEN	Totaal aanrekeningen	Eindbudget	Initieel budget
I. Verkoop van financiële vaste activa	0,00	0,00	0,00
A. Extern verzelfstandigde agentschappen	0,00	0,00	0,00
B. Intergemeentelijk samenwerkingsverbanden en soortgelijke entiteiten	0,00	0,00	0,00
C. Publiek-Private Samenwerkingsverbanden	0,00	0,00	0,00
D. OCMW-verenigingen	0,00	0,00	0,00
E. Andere financiële vaste activa	0,00	0,00	0,00
II. Verkoop van materiële vaste activa	0,00	0,00	0,00
A. Gemeenschapsgoederen en bedrijfsmatige materiële vaste activa	0,00	0,00	0,00

De rekening van een afgesloten investeringsenveloppe (J4)

OCMW Pittem

08/06/2020 13:38

2019

1 / 3

Deel 2: ONTVANGSTEN		Totaal aanrekeningen	Eindbudget	Initieel budget
1. Terreinen en gebouwen		0,00	0,00	0,00
2. Wegen en overige infrastructuur		0,00	0,00	0,00
3. Roerende goederen		0,00	0,00	0,00
4. Leasing en soortgelijke rechten		0,00	0,00	0,00
5. Erfgoed		0,00	0,00	0,00
B. Overige materiële vaste activa		0,00	0,00	0,00
1. Onroerende goederen		0,00	0,00	0,00
2. Roerende goederen		0,00	0,00	0,00
C. Ontvangen vooruitbetalingen op de verkoop van materiële vaste activa		0,00	0,00	0,00
III. Verkoop van immateriële vaste activa		0,00	0,00	0,00
IV. Investeringssubsidies en -schenkingen		0,00	0,00	0,00
V. TOTAAL ONTVANGSTEN		0,00	0,00	0,00

IE-9 Serviceflats - algemene financiering

Deel 1: UITGAVEN		Totaal aanrekeningen	Eindbudget	Initieel budget
I. Investeren in financiële vaste activa				
A. Extern verzelfstandigde agentschappen		0,00	0,00	0,00
B. Intergemeentelijk samenwerkingsverbanden en soortgelijke entiteiten		0,00	0,00	0,00
C. Publiek-Private Samenwerkingsverbanden		0,00	0,00	0,00
D. OCMW-verenigingen		0,00	0,00	0,00
E. Andere financiële vaste activa		0,00	0,00	0,00
II. Investeren in materiële vaste activa		0,00	0,00	0,00
A. Gemeenschapsgoederen en bedrijfsmatige materiële vaste activa		0,00	0,00	0,00
1. Terreinen en gebouwen		0,00	0,00	0,00
2. Wegen en overige infrastructuur		0,00	0,00	0,00
3. Roerende goederen		0,00	0,00	0,00
4. Leasing en soortgelijke rechten		0,00	0,00	0,00
5. Erfgoed		0,00	0,00	0,00
B. Overige materiële vaste activa		0,00	0,00	0,00
1. Onroerende goederen		0,00	0,00	0,00
2. Roerende goederen		0,00	0,00	0,00
C. Vooruitbetalingen op investeringen in materiële vast activa		0,00	0,00	0,00
III. Investeren in immateriële vaste activa		0,00	0,00	0,00
IV. Toegestane investeringssubsidies		0,00	0,00	0,00
V. TOTAAL UITGAVEN		0,00	0,00	0,00

Deel 2: ONTVANGSTEN		Totaal aanrekeningen	Eindbudget	Initieel budget
I. Verkoop van financiële vaste activa		0,00	0,00	0,00
A. Extern verzeifstandigde agentschappen		0,00	0,00	0,00
B. Intergemeentelijk samenwerkingsverbanden en soortgelijke entiteiten		0,00	0,00	0,00
C. Publiek-Private Samenwerkingsverbanden		0,00	0,00	0,00
D. OCMW-verenigingen		0,00	0,00	0,00
E. Andere financiële vaste activa		0,00	0,00	0,00
II. Verkoop van materiële vaste activa		22.538,00	0,00	0,00
A. Gemeenschapsgoederen en bedrijfsmatige materiële vaste activa		0,00	0,00	0,00
1. Terreinen en gebouwen		0,00	0,00	0,00
2. Wegen en overige infrastructuur		0,00	0,00	0,00
3. Roerende goederen		0,00	0,00	0,00
4. Leasing en soortgelijke rechten		0,00	0,00	0,00
5. Erfgoed		0,00	0,00	0,00
B. Overige materiële vaste activa		22.538,00	0,00	0,00
1. Onroerende goederen		22.538,00	0,00	0,00
2. Roerende goederen		0,00	0,00	0,00
C. Ontvangen vooruitbetalingen op de verkoop van materiële vaste activa		0,00	0,00	0,00
III. Verkoop van immateriële vaste activa		0,00	0,00	0,00
IV. Investeringsubsidies en -schenkingen		0,00	0,00	0,00
V. TOTAAL ONTVANGSTEN		22.538,00	0,00	0,00

1 1 0 1

Liquiditeitenrekening (J5)



Periode: 2019

OCMW Pittem (NIS 37011)

Koolskampstraat 46 - 8740 Pittem

Algemeen directeur: Geert Mahieu

Financieel directeur: Martine Debaecke

Resultaat op kasbasis	Jaarrekening	Eindbudget	Initieel budget
I. Exploitatiebudget (B-A)	658.572,80	181.475,00	270.777,00
A. Uitgaven	3.744.557,69	4.400.257,00	4.294.110,00
B. Ontvangsten	4.403.130,49	4.581.732,00	4.564.887,00
1b. Algemene werkingsbijdrage van andere lokale overheden	781.512,00	781.512,00	781.512,00
2. Overige	3.621.618,49	3.800.220,00	3.783.375,00
II. Investeringsbudget (B-A)	-64.477,38	-86.000,00	-60.000,00
A. Uitgaven	107.477,38	129.000,00	60.000,00
B. Ontvangsten	43.000,00	43.000,00	0,00
III. Andere (B-A)	-172.427,03	-172.429,00	-172.429,00
A. Uitgaven	172.427,03	172.429,00	172.429,00
1. Aflossing financiële schulden	172.427,03	172.429,00	172.429,00
a. Periodieke aflossingen	172.427,03	172.429,00	172.429,00
IV. Budgettaire resultaat boekjaar (I+II+III)	421.668,39	-76.954,00	38.348,00
V. Gecumuleerde budgettaire resultaat vorig boekjaar	2.572.323,02	2.572.323,02	1.620.681,80
VI. Gecumuleerde budgettaire resultaat (IV+V)	2.993.991,41	2.495.369,02	1.659.029,80
VIII. Resultaat op kasbasis (VI-VII)	2.993.991,41	2.495.369,02	1.659.029,80

III. SAMENVATTING VAN DE ALGEMENE REKENINGEN

Schema J6: Balans



OCMW Pittem (NIS 37011)

Koolskampstraat 46 - 8740 Pittem

Periode: 2019

Algemeen directeur:

Geert Mahieu

Financieel directeur:

Martine Debaecke

ACTIVA	2019	2018
I. Vlottende activa	3.154.041,27	2.784.271,98
A. Liquide middelen en geldbeleggingen	2.561.584,11	2.112.499,19
B. Vorderingen op korte termijn	592.457,16	668.204,84
1. Vorderingen uit ruiltransacties	252.031,77	300.431,78
2. Vorderingen uit niet-ruiltransacties	340.425,39	367.773,06
C. Voorraden en bestellingen in uitvoering	0,00	0,00
D. Overlopende rekeningen van het actief	0,00	3.567,95
E. Vorderingen op lange termijn die binnen het jaar vervallen	0,00	0,00
II. Vaste activa	9.334.596,19	9.692.225,73
A. Vorderingen op lange termijn	0,00	0,00
1. Vorderingen uit ruiltransacties	0,00	0,00
2. Vorderingen uit niet-ruiltransacties	0,00	0,00
B. Financiële vaste activa	17.205,80	17.205,80
1. Extern verzelfstandigde agentschappen	0,00	0,00
2. Intergemeentelijk samenwerkingsverbanden en soortgelijke entiteiten	0,00	0,00
3. Publiek-Private Samenwerkingsverbanden	0,00	0,00
4. OCMW-verenigingen	0,00	0,00
5. Andere financiële vaste activa	17.205,80	17.205,80
C. Materiële vaste activa	9.317.390,39	9.675.019,93
1. Gemeenschapsgoederen	572.317,89	596.593,18
a. Terreinen en gebouwen	537.089,10	556.935,53
b. Wegen en overige infrastructuur	0,00	0,00
c. Installaties, machines en uitrusting	0,00	0,00
d. Meubilair, kantooruitrusting en rollend materieel	4.428,85	8.857,71
e. Leasing en soortgelijke rechten	0,00	0,00
f. Erfgoed	30.799,94	30.799,94
2. Bedrijfsmatige materiële vaste activa	7.469.551,61	7.758.941,54
a. Terreinen en gebouwen	5.574.089,98	5.829.233,51
b. Installaties, machines en uitrusting	99.348,19	76.311,48
c. Meubilair, kantooruitrusting en rollend materieel	31.068,90	8.203,50
d. Leasing en soortgelijke rechten	1.765.044,54	1.845.193,05
3. Overige materiële vaste activa	1.275.520,89	1.319.485,21
a. Terreinen en gebouwen	1.275.520,89	1.319.485,21
b. Roerende goederen	0,00	0,00
D. Immateriële vaste activa	0,00	0,00
III. TOTAAL ACTIVA	12.488.637,46	12.476.497,71

PASSIVA	2019	2018
I. Schulden	4.658.439,57	4.879.374,15
A. Schulden op korte termijn	573.717,41	614.463,43
1. Schulden uit ruiltransacties	383.206,25	430.754,16
a. Voorzieningen voor risico's en kosten	233.479,02	233.479,02
b. Financiële schulden	0,00	0,00
c. Diverse schulden op korte termijn uit ruiltransacties	149.727,23	197.275,14
2. Schulden uit niet-ruiltransacties	10.322,63	11.105,87
3. Overlopende rekeningen van het passief	0,00	176,40
4. Schulden op lange termijn die binnen het jaar vervallen	180.188,53	172.427,00
B. Schulden op lange termijn	4.084.722,16	4.264.910,72
1. Schulden uit ruiltransacties	3.546.713,90	3.726.902,46
a. Voorzieningen voor risico's en kosten	295.020,00	295.020,00
1. Pensioenen en soortgelijke verplichtingen	282.625,00	282.625,00
2. Overige risico's en kosten	12.395,00	12.395,00
b. Financiële schulden	3.251.693,90	3.431.882,46
c. Diverse schulden op lange termijn uit ruiltransacties	0,00	0,00
2. Schulden uit niet-ruiltransacties	538.008,26	538.008,26
II. Nettoactief	7.830.197,89	7.597.123,56
III. TOTAAL PASSIVA	12.488.637,46	12.476.497,71

Overzicht filtering

Budgettaire entiteiten : OCMW

Jaar : 2019

Balans type : PERIODE

Periode van : Openingsperiode

Periode tot : Afsluitingsperiode

Afronden : neen

Saldering algemene rekeningen : neen

Schema J7: Staat van opbrengsten en kosten



OCMW Pittem (NIS 37011)

Koolskampstraat 46 - 8740 Pittem

Periode: 2019

Algemeen directeur:

Geert Mahieu

Financieel directeur:

Martine Debaecke

	2019	2018
I. Kosten	4.180.830,00	4.241.639,73
A. Operationele kosten	4.050.781,76	4.076.750,41
1. Goederen en diensten	680.142,56	732.143,29
2. Bezoldigingen, sociale lasten en pensioenen	2.761.745,37	2.787.753,37
3. Afschrijvingen, waardeverminderingen en voorzieningen	395.225,19	388.658,43
4. Specifieke kosten sociale dienst OCMW	164.608,65	121.458,09
5. Toegestane werkingssubsidies	39.747,85	34.054,19
6. Andere operationele kosten	9.312,14	12.683,04
B. Financiële kosten	92.392,67	164.889,32
C. Uitzonderlijke kosten	37.655,57	0,00
1. Minwaarden bij de realisatie van vaste activa	0,00	0,00
2. Toegestane investeringsubsidies	37.655,57	0,00
II. Opbrengsten	4.585.029,65	4.672.491,35
A. Operationele opbrengsten	4.402.583,61	4.497.738,05
1. Opbrengsten uit de werking	2.489.712,87	2.473.381,95
2. Fiscale opbrengsten en boetes	0,00	0,00
3. Werkingssubsidies	1.881.512,11	1.980.257,33
a. Algemene werkingssubsidies	908.697,05	966.537,56
b. Specifieke werkingssubsidies	972.815,06	1.013.719,77
4. Recuperatie specifieke kosten sociale dienst OCMW	15.517,79	11.415,98
5. Andere operationele opbrengsten	15.840,84	32.682,79
B. Financiële opbrengsten	171.672,20	174.753,30
C. Uitzonderlijke opbrengsten	10.773,84	0,00
III. Overschot of tekort van het boekjaar	404.199,65	430.851,62
A. Operationeel overschot of tekort	351.801,85	420.987,64
B. Financieel overschot of tekort	79.279,53	9.863,98
C. Uitzonderlijk overschot of tekort	-26.881,73	0,00
IV. Verwerking van het overschot of tekort van het boekjaar	404.199,65	430.851,62
A. Rechthebbenden uit het overschot van het boekjaar	0,00	0,00
B. Tussenkost door derden in het tekort van het boekjaar	0,00	0,00
C. Over te dragen overschot of tekort van het boekjaar	404.199,65	430.851,62

Overzicht filtering

Budgettaire entiteiten : OCMW

Jaar : 2019

Balans type : PERIODE

Overzicht filtering

Periode van : Openingsperiode

Periode tot : Afsluitingsperiode

afronden : neen

IV. TOELICHTING

TOELICHTING FINANCIËLE NOTA

Toelichting bij de exploitatierekening

Exploitatierekening per beleidsdomein (TJ1)



Exploitatierkening per beleidsdomein (TJ1)

Periode: 2019

OCMW Pittem (NIS 37011)

Koelkampstraat 46 - 8740 Pittem

Algemeen directeur: Geert Mahieu

Financieel directeur: Martine Debaecke

	Code	Totaal	00: Algemene financiering	01: Algemeen bestuur	03: Sociale dienst	04: Ouderenzorg
I. Uitgaven		3.744.557,69	109.307,11	200.467,36	521.939,83	2.912.843,39
A. Operationele uitgaven		3.652.165,02	16.914,44	200.467,36	521.939,83	2.912.843,39
1. Goederen en diensten	60/1	676.751,01	11.634,53	115.818,69	34.249,39	515.048,40
2. Bezoldigingen, sociale lasten en pensioenen	62	2.761.745,37	0,00	84.558,44	309.921,13	2.367.265,80
3. Specifieke kosten sociale dienst OCMW	648	164.608,65	0,00	0,00	150.359,66	14.248,99
4. Toegestane werkingsubsidies	649	39.747,85	0,00	0,00	26.373,77	13.374,08
5. Andere operationele uitgaven	640/7	9.312,14	5.279,91	90,23	1.035,88	2.906,12
B. Financiële uitgaven	65	92.392,67	92.392,67	0,00	0,00	0,00
C. Rechthebbenden uit het overschot van het boekjaar	694	0,00	0,00	0,00	0,00	0,00
II. Ontvangsten		4.403.130,49	1.027.584,76	2.319,34	410.910,38	2.962.316,01
A. Operationele ontvangsten		4.402.583,61	1.027.037,88	2.319,34	410.910,38	2.962.316,01
1. Ontvangsten uit de werking	70	2.489.712,87	24.517,36	0,00	66.228,66	2.398.966,85
2. Fiscale ontvangsten en boetes		0,00	0,00	0,00	0,00	0,00
a. Aanvullende belastingen		0,00	0,00	0,00	0,00	0,00
1. Opcentiemen op de onroerende voorheffing	7300	0,00	0,00	0,00	0,00	0,00
2. Aanvullende belasting op de personenbelasting	7301	0,00	0,00	0,00	0,00	0,00
3. Andere aanvullende belastingen	7302/9	0,00	0,00	0,00	0,00	0,00
b. Andere belastingen	731/9	0,00	0,00	0,00	0,00	0,00
3. Werkingsubsidies		1.881.512,11	1.002.520,52	0,00	327.131,46	551.860,13
a. Algemene werkingsubsidies		908.697,05	907.933,92	0,00	0,00	763,13
1. Gemeente- of provinciefonds	7400	126.421,92	126.421,92	0,00	0,00	0,00
2. Gemeentelijke of provinciale bijdrage	7401	781.512,00	781.512,00	0,00	0,00	0,00
3. Overige algemene werkingsubsidies	7402/4	763,13	0,00	0,00	0,00	763,13
b. Specifieke werkingsubsidies	7405/9	972.815,06	94.586,60	0,00	327.131,46	551.097,00
4. Recuperatie van specifieke kosten sociale dienst OCMW	748	15.517,79	0,00	0,00	15.517,79	0,00
5. Andere operationele ontvangsten	742/7	15.840,84	0,00	2.319,34	2.032,47	11.489,03
B. Financiële ontvangsten	75	546,88	546,88	0,00	0,00	0,00
C. Tussenkost van derden in het tekort van het boekjaar	794	0,00	0,00	0,00	0,00	0,00
III. Saldo		658.572,80	918.277,65	-198.148,02	-111.029,45	49.472,62

TOELICHTING FINANCIËLE NOTA

Toelichting bij de exploitatierekening

Evolutie van de exploitatierekening (TJ2)

Evolutie van de exploitatierekening (TJ2)



Periode: 2019

OCMW Pittem (NIS 37011)

Koolskampstraat 46 - 8740 Pittem

Algemeen directeur: Geert Mahieu

Financieel directeur: Martine Debaecke

	Code	Jaarrek. 2019	Jaarrek. 2018	Jaarrek. 2017
I. Uitgaven		3.744.557,69	3.856.372,85	3.840.727,06
A. Operationele uitgaven		3.652.165,02	3.691.483,53	3.668.877,11
1. Goederen en diensten	60/1	676.751,01	735.534,84	830.234,37
2. Bezoldigingen, sociale lasten en pensioenen	62	2.761.745,37	2.787.753,37	2.660.497,74
3. Specifieke kosten sociale dienst OCMW	648	164.608,65	121.458,09	138.816,34
4. Toegestane werkingssubsidies	649	39.747,85	34.054,19	29.929,78
5. Andere operationele uitgaven	640/7	9.312,14	12.683,04	9.398,88
B. Financiële uitgaven	65	92.392,67	164.889,32	171.849,95
C. Rechthebbenden uit het overschot van het boekjaar	694	0,00	0,00	0,00
II. Ontvangsten		4.403.130,49	4.498.300,48	4.458.068,89
A. Operationele ontvangsten		4.402.583,61	4.497.738,05	4.457.183,09
1. Ontvangsten uit de werking	70	2.489.712,87	2.473.381,95	2.411.278,61
2. Fiscale ontvangsten en boetes		0,00	0,00	0,00
a. Aanvullende belastingen		0,00	0,00	0,00
1. Opcentiemen op de onroerende voorheffing	7300	0,00	0,00	0,00
2. Aanvullende belasting op de personenbelasting	7301	0,00	0,00	0,00
3. Andere aanvullende belastingen	7302/9	0,00	0,00	0,00
b. Andere belastingen	731/9	0,00	0,00	0,00
3. Werkingssubsidies		1.881.512,11	1.980.257,33	2.005.645,61
a. Algemene werkingssubsidies		908.697,05	966.537,56	1.035.040,57
1. Gemeente- of provinciefonds	7400	126.421,92	126.421,92	123.783,92
2. Gemeentelijke of provinciale bijdrage	7401	781.512,00	829.432,00	901.514,00
3. Overige algemene werkingssubsidies	7402/4	763,13	10.683,64	9.742,65
b. Specifieke werkingssubsidies	7405/9	972.815,06	1.013.719,77	970.605,04
4. Recuperatie van specifieke kosten sociale dienst OCMW	748	15.517,79	11.415,98	19.290,78
5. Andere operationele ontvangsten	742/7	15.840,84	32.682,79	20.968,09
B. Financiële ontvangsten	75	546,88	562,43	885,80
C. Tussenkost van derden in het tekort van het boekjaar	794	0,00	0,00	0,00
III. Saldo		658.572,80	641.927,63	617.341,83

TOELICHTING FINANCIËLE NOTA

Toelichting bij de investeringsrekening

Investeringsverrichtingen per beleidsdomein (TJ3)



Investeringsverrichtingen per beleidsdomein (TJ3)

Periode: 2019

OCMW Pittem (NIS 37011)

Kooldkampstraat 46 - 8740 Pittem

Algemeen directeur: Geert Mahieu

Financieel directeur: Martine Debaecke

Deel 1: UITGAVEN		Code	Totaal	00: Algemene financiering	04: Ouderenzorg
I. Investerings in financiële vaste activa					
A. Extern verzelfstandigde agentschappen		280	0,00	0,00	0,00
B. Intergemeentelijk samenwerkingsverbanden en soortgelijke entiteiten		281	0,00	0,00	0,00
C. Publiek-Private Samenwerkingsverbanden		282	0,00	0,00	0,00
D. OCMW-verenigingen		283	0,00	0,00	0,00
E. Andere financiële vaste activa		284/8	0,00	0,00	0,00
			69.821,81	0,00	69.821,81
II. Investerings in materiële vaste activa					
A. Gemeenschapsgoederen en bedrijfsmatige materiële vaste activa			69.821,81	0,00	69.821,81
1. Terreinen en gebouwen		220/3-229	0,00	0,00	0,00
2. Wegen en overige infrastructuur		224/8	0,00	0,00	0,00
3. Roerende goederen		23/4	69.821,81	0,00	69.821,81
4. Leasing en soortgelijke rechten		25	0,00	0,00	0,00
5. Erfgoed		27	0,00	0,00	0,00
B. Overige materiële vaste activa			0,00	0,00	0,00
1. Onroerende goederen		260/4	0,00	0,00	0,00
2. Roerende goederen		265/9	0,00	0,00	0,00
C. Vooruitbetalingen op investeringen in materiële vast activa		2906	0,00	0,00	0,00
III. Investerings in immateriële vaste activa		21	0,00	0,00	0,00
IV. Toegestane investeringssubsidies		664	37.655,57	0,00	37.655,57
V. TOTAAL UITGAVEN			107.477,38	0,00	107.477,38

Deel 2: ONTVANGSTEN		Code	Totaal	00: Algemene financiering	04: Ouderenzorg
I. Verkoop van financiële vaste activa					
A. Extern verzelfstandigde agentschappen		280	0,00	0,00	0,00
B. Intergemeentelijk samenwerkingsverbanden en soortgelijke entiteiten		281	0,00	0,00	0,00
C. Publiek-Private Samenwerkingsverbanden		282	0,00	0,00	0,00
D. OCMW-verenigingen		283	0,00	0,00	0,00
E. Andere financiële vaste activa		284/8	0,00	0,00	0,00
			43.000,00	43.000,00	0,00
II. Verkoop van materiële vaste activa					

Investeringsverrichtingen per beleidsdomein (TJ3)

OCMW Pittem

2019

08/06/2020 15:10

1 / 2

Deel 2: ONTVANGSTEN		Code	Totaal	00: Algemene financiering	04: Ouderenzorg
A. Gemeenschapsgoederen en bedrijfsmatige materiële vaste activa					
1. Terreinen en gebouwen	220/3-229	0,00	0,00	0,00	0,00
2. Wegen en overige infrastructuur	224/8	0,00	0,00	0,00	0,00
3. Roerende goederen	23/4	0,00	0,00	0,00	0,00
4. Leasing en soortgelijke rechten	25	0,00	0,00	0,00	0,00
5. Erfgoed	27	0,00	0,00	0,00	0,00
B. Overige materiële vaste activa					
1. Ontroerende goederen	260/4	43.000,00	43.000,00	43.000,00	0,00
2. Roerende goederen	265/9	0,00	0,00	0,00	0,00
C. Ontvangen vooruitbetalingen op de verkoop van materiële vaste activa	176	0,00	0,00	0,00	0,00
III. Verkoop van immateriële vaste activa					
IV. Investeringssubsidies en -schenkingen					
	150-180-4951/2	0,00	0,00	0,00	0,00
V. TOTAAL ONTVANGSTEN			43.000,00	43.000,00	0,00

TOELICHTING FINANCIËLE NOTA

Toelichting bij de investeringsrekening

Evolutie van de Investeringsverrichtingen (TJ4)

Evolutie van de investeringsverrichtingen (TJ4)



Periode: 2019

OCMW Pittem (NIS 37011)

Koolskampstraat 46 - 8740 Pittem

Algemeen directeur: Geert Mahieu

Financieel directeur: Martine Debaecke

Deel 1: UITGAVEN	Code	Jaarrek. 2019	Jaarrek. 2018	Jaarrek. 2017
I. Investerings in financiële vaste activa		0,00	17.205,80	0,00
A. Extern verzelfstandigde agentschappen	280	0,00	0,00	0,00
B. Intergemeentelijk samenwerkingsverbanden en soortgelijke entiteiten	281	0,00	0,00	0,00
C. Publiek-Private Samenwerkingsverbanden	282	0,00	0,00	0,00
D. OCMW-verenigingen	283	0,00	0,00	0,00
E. Andere financiële vaste activa	284/8	0,00	17.205,80	0,00
II. Investerings in materiële vaste activa		69.821,81	304.186,59	161.444,45
A. Gemeenschapsgoederen en bedrijfsmatige materiële vaste activa		69.821,81	304.186,59	161.444,45
1. Terreinen en gebouwen	220/3-229	0,00	246.718,05	142.951,95
2. Wegen en overige infrastructuur	224/8	0,00	0,00	0,00
3. Roerende goederen	23/4	69.821,81	57.468,54	18.492,50
4. Leasing en soortgelijke rechten	25	0,00	0,00	0,00
5. Erfgoed	27	0,00	0,00	0,00
B. Overige materiële vaste activa		0,00	0,00	0,00
1. Onroerende goederen	260/4	0,00	0,00	0,00
2. Roerende goederen	265/9	0,00	0,00	0,00
C. Vooruitbetalingen op investeringen in materiële vast activa	2906	0,00	0,00	0,00
III. Investerings in immateriële vaste activa	21	0,00	0,00	0,00
IV. Toegestane investeringssubsidies	664	37.655,57	0,00	0,00
V. TOTAAL UITGAVEN		107.477,38	321.392,39	161.444,45

Deel 2: ONTVANGSTEN	Code	Jaarrek. 2019	Jaarrek. 2018	Jaarrek. 2017
I. Verkoop van financiële vaste activa		0,00	0,00	0,00
A. Extern verzelfstandigde agentschappen	280	0,00	0,00	0,00
B. Intergemeentelijk samenwerkingsverbanden en soortgelijke entiteiten	281	0,00	0,00	0,00
C. Publiek-Private Samenwerkingsverbanden	282	0,00	0,00	0,00
D. OCMW-verenigingen	283	0,00	0,00	0,00
E. Andere financiële vaste activa	284/8	0,00	0,00	0,00
II. Verkoop van materiële vaste activa		43.000,00	0,00	41.484,50
A. Gemeenschapsgoederen en bedrijfsmatige materiële vaste activa		0,00	0,00	0,00
1. Terreinen en gebouwen	220/3-229	0,00	0,00	0,00
2. Wegen en overige infrastructuur	224/8	0,00	0,00	0,00
3. Roerende goederen	23/4	0,00	0,00	0,00
4. Leasing en soortgelijke rechten	25	0,00	0,00	0,00
5. Erfgoed	27	0,00	0,00	0,00
B. Overige materiële vaste activa		43.000,00	0,00	41.484,50
1. Onroerende goederen	260/4	43.000,00	0,00	41.484,50
2. Roerende goederen	265/9	0,00	0,00	0,00
C. Ontvangen vooruitbetalingen op de verkoop van materiële vaste activa	176	0,00	0,00	0,00
III. Verkoop van immateriële vaste activa	21	0,00	0,00	0,00
IV. Investeringsubsidies en -schenkingen	150-180-4951/2	0,00	0,00	0,00
V. TOTAAL ONTVANGSTEN		43.000,00	0,00	41.484,50

TOELICHTING FINANCIËLE NOTA

Toelichting bij de investeringsrekening

Stand van de kredieten van investeringsenveloppen (TJ5)



Stand van de kredieten van investeringsenveloppen (TJ5)

Periode: 2019

OCMW Pittem (NIS 37011)

Kooskampstraat 46 - 8740 Pittem

Algemeen directeur: Geert Mahieu

Financieel directeur: Martine Debaecke

	Uitgaven				Ontvangsten			
	Verbintenis-krediet	Vastleggingen	Verbintenis-krediet min vastleggingen	Aan-rekeningen	Verbintenis-krediet min aan-rekeningen	Verbintenis-krediet	Aan-rekeningen	Verbintenis-krediet min aan-rekeningen
10: Renovatie gebouwen	36.772,67	36.772,67	0,00	36.772,67	0,00	0,00	0,00	0,00
IE-11: Verkoop patrimonium	0,00	0,00	0,00	0,00	0,00	84.484,50	84.484,50	0,00
IE-12: Aanschaf deelbewijzen	17.205,80	17.205,80	0,00	17.205,80	0,00	0,00	0,00	0,00
IE-3: Renovatie en onderhoud LOI, Voldersstraat 17	40.024,89	40.024,89	0,00	40.024,89	0,00	0,00	0,00	0,00
IE-4: WZC - Sint Remigius - onderhoud, inrichting en uitbreiding	220.623,80	211.445,61	9.178,19	211.445,61	9.178,19	3.758,67	3.758,67	0,00
IE-5: Dagverzorgingscentrum - oprichting	600.000,00	587.655,57	12.344,43	587.655,57	12.344,43	235.891,20	235.891,20	0,00
IE-6: Serviceflats - onderhoud en uitbreiding	0,00	0,00	0,00	0,00	0,00	0,00	0,00	0,00
IE-7: Bejaardenwoningen - energiemaatregelen en onderhoud	6.962,92	6.962,92	0,00	6.962,92	0,00	0,00	0,00	0,00
IE-8: Opschikwerken sociaal huis	0,00	0,00	0,00	0,00	0,00	0,00	0,00	0,00
IE-9: Serviceflats - algemene financiering	0,00	0,00	0,00	0,00	0,00	22.538,00	22.538,00	0,00
IE-ALGFIN: Inrichting dienstencentrum Voldersstraat 1	300.200,03	300.200,03	0,00	300.200,03	0,00	2.704,00	2.704,00	0,00

TOELICHTING FINANCIËLE NOTA

Toelichting bij de liquiditeitenrekening

Evolutie liquiditeitenrekening (TJ6)

Evolutie van de liquiditeitenrekening (TJ6)



Periode: 2019

OCMW Pittem (NIS 37011)

Koolskampstraat 46 - 8740 Pittem

Algemeen directeur: Geert Mahieu

Financieel directeur: Martine Debaecke

Resultaat op kasbasis	Code	Jaarrekening 2019	Jaarrekening 2018	Jaarrekening 2017
I. Exploitatiebudget (B-A)		658.572,80	641.927,63	617.341,83
A. Uitgaven	60/5-694	3.744.557,69	3.856.372,85	3.840.727,06
B. Ontvangsten	70/794	4.403.130,49	4.498.300,48	4.458.068,89
1b. Algemene werkingsbijdrage van andere lokale overheden	7401	781.512,00	829.432,00	901.514,00
2. Overige	70-7400-7402/9-742/8-75	3.621.618,49	3.668.868,48	3.556.554,89
II. Investeringsbudget (B-A)		-64.477,38	-321.392,39	-119.959,95
A. Uitgaven	21/28-2906-664	107.477,38	321.392,39	161.444,45
B. Ontvangsten	150-176-180-21/28-4951/2	43.000,00	0,00	41.484,50
III. Andere (B-A)		-172.427,03	-165.004,74	-157.906,82
A. Uitgaven		172.427,03	165.004,74	157.906,82
1. Aflossing financiële schulden		172.427,03	165.004,74	157.906,82
a. Periodieke aflossingen	421/4	172.427,03	165.004,74	157.906,82
IV. Budgettaire resultaat boekjaar (I+II+III)		421.668,39	155.530,50	339.475,06
V. Gecumuleerde budgettaire resultaat vorig boekjaar		2.572.323,02	2.416.792,52	2.077.317,46
VI. Gecumuleerde budgettaire resultaat (IV+V)		2.993.991,41	2.572.323,02	2.416.792,52
VIII. Resultaat op kasbasis (VI-VII)		2.993.991,41	2.572.323,02	2.416.792,52

TOELICHTING FINANCIËLE NOTA

Overzicht verstrekte werkings- en investeringssubsidies per beleidsveld



Overzicht werkings- en investeringssubsidies per beleidsveld

Periode: 2019

OCMW Pittem (NIS 37011)

Koolskampstraat 46 - 8740 Pittem

Algemeen directeur: Geert Mahieu

Financieel directeur: Martine Debaecke

Beleidsveld en registraties	Werkingssubsidie	Investeringssubsidie	Totaal
0900: Sociale bijstand	14.358,75	0,00	14.358,75
Afrekening RDSB april	1.558,84	0,00	1.558,84
Bijdrage RDSB juni	727,44	0,00	727,44
Bijdrage RDSB april	727,44	0,00	727,44
Bijdrage RDSB augustus	727,44	0,00	727,44
Bijdrage RDSB december	727,44	0,00	727,44
Bijdrage RDSB februari	727,44	0,00	727,44
Bijdrage RDSB januari	727,44	0,00	727,44
Bijdrage RDSB juli	727,44	0,00	727,44
Bijdrage RDSB maart	727,44	0,00	727,44
Bijdrage RDSB mei	727,44	0,00	727,44
Bijdrage RDSB november	727,44	0,00	727,44
Bijdrage RDSB oktober	727,44	0,00	727,44
Bijdrage RDSB september	727,44	0,00	727,44
Participatiekosten 2018	500,00	0,00	500,00
Participatiekosten 2018 Dynamica	-500,00	0,00	-500,00
Participatiekosten 2019	500,00	0,00	500,00
Samenwerkingsakkoord 2019	766,26	0,00	766,26
Sociaal pedagogische toelage gezinnen	240,00	0,00	240,00
Sociaal pedagogische toelage gezinnen	240,00	0,00	240,00
Sociaal pedagogische toelage gezinnen	240,00	0,00	240,00
Sociaal pedagogische toelage gezinnen	240,00	0,00	240,00
Sociaal pedagogische toelage gezinnen	240,00	0,00	240,00
Sociaal pedagogische toelage gezinnen	180,00	0,00	180,00
Sociaal pedagogische toelage gezinnen	240,00	0,00	240,00
VAKANTIETOELAGE	50,00	0,00	50,00
VAKANTIETOELAGE	50,00	0,00	50,00
VAKANTIETOELAGE	50,00	0,00	50,00
VAKANTIETOELAGE	50,00	0,00	50,00
VAKANTIETOELAGE	50,00	0,00	50,00
VAKANTIETOELAGE	50,00	0,00	50,00
VAKANTIETOELAGE	50,00	0,00	50,00
VAKANTIETOELAGE	50,00	0,00	50,00
VAKANTIETOELAGE	50,00	0,00	50,00
VAKANTIETOELAGE	50,00	0,00	50,00
VAKANTIETOELAGE	50,00	0,00	50,00
VAKANTIETOELAGE	50,00	0,00	50,00
VAKANTIETOELAGE	50,00	0,00	50,00
VAKANTIETOELAGE	50,00	0,00	50,00
VAKANTIETOELAGE	50,00	0,00	50,00
VAKANTIETOELAGE	50,00	0,00	50,00
VAKANTIETOELAGE	50,00	0,00	50,00
VAKANTIETOELAGE	50,00	0,00	50,00

Beleidsveld en registraties	Werkingssubsidie	Investeringssubsidie	Totaal
VAKANTIETOELAGE	50,00	0,00	50,00
VAKANTIETOELAGE	50,00	0,00	50,00
VAKANTIETOELAGE	50,00	0,00	50,00
VAKANTIETOELAGE	50,00	0,00	50,00
Werkingsbijdrage 2019 Regionaal Crisisnetwerk Roeselare-Izegem-Tielt	284,37	0,00	284,37
0904: Activering van tewerkstelling	5.283,32	0,00	5.283,32
Afrekening RDTW april	754,04	0,00	754,04
Bijdrage RDTW april	377,44	0,00	377,44
Bijdrage RDTW augustus	377,44	0,00	377,44
Bijdrage RDTW december	377,44	0,00	377,44
Bijdrage RDTW februari	377,44	0,00	377,44
Bijdrage RDTW januari	377,44	0,00	377,44
Bijdrage RDTW juli	377,44	0,00	377,44
Bijdrage RDTW juni	377,44	0,00	377,44
Bijdrage RDTW maart	377,44	0,00	377,44
Bijdrage RDTW mei	377,44	0,00	377,44
Bijdrage RDTW november	377,44	0,00	377,44
Bijdrage RDTW oktober	377,44	0,00	377,44
Bijdrage RDTW september	377,44	0,00	377,44
Correctie bijdrage RDTW 2019	-5.283,32	0,00	-5.283,32
Correctie bijdrage RDTW 2019	5.283,32	0,00	5.283,32
0911: Diensten en voorzieningen voor personen met een handicap	2.965,00	0,00	2.965,00
toelage aan instellingen 2019	1.800,00	0,00	1.800,00
toelage aan instellingen 2019	250,00	0,00	250,00
toelage aan instellingen 2019	65,00	0,00	65,00
toelage aan instellingen 2019	500,00	0,00	500,00
toelage aan instellingen 2019	250,00	0,00	250,00
toelage aan instellingen 2019	100,00	0,00	100,00
0930: Sociale huisvesting	3.766,70	0,00	3.766,70
Bijdrage RSVK 2019	3.766,70	0,00	3.766,70
0954: Dagzorgcentra	0,00	37.655,57	37.655,57
Aanvraag uitbetaling investeringstoelage CADO Pittem	0,00	37.655,57	37.655,57
0959: Overige verrichtingen betreffende ouderen	13.374,08	0,00	13.374,08
toelage hulp aan gezinnen 2019	7.508,20	0,00	7.508,20
toelage hulp aan gezinnen 2019	3.399,61	0,00	3.399,61
toelage hulp aan gezinnen 2019	998,73	0,00	998,73
toelage hulp aan gezinnen 2019	1.467,54	0,00	1.467,54

TOELICHTING FINANCIËLE NOTA

Verklaring van de materiële verschillen

VERKLARING VAN DE MATERIELE VERSCHILLEN – EXPLOITATIE

Beleidsdomein	raming uitgave	aanrekeningen	verschil	realisatie graad	raming ontvangst	vordering	verschil	realisatie graad
Algemene financiering	198 531,00	109 307,11	89 223,89	55%	1 038 473,00	1 027 584,76	10 888,24	99%
Algemeen bestuur	246 613,00	200 467,36	46 145,64	81%	2 902,00	2 319,34	582,66	80%
Sociale dienst	710 496,00	521 939,83	188 556,17	73%	486 372,00	410 910,38	75 461,62	84%
Ouderenzorg	3 244 617,00	2 912 843,39	331 773,61	90%	3 053 985,00	2 962 316,01	91 668,99	97%
TOTAAL	4 400 257,00	3 744 557,69	655 699,31	85%	4 581 732,00	4 403 130,49	178 601,51	96%

Algemene financiering

De realisatiegraad aan de uitgavenzijde bedraagt 55 %.

Een deel van de leningslasten van 2019 werden al in het boekjaar 2018 geboekt.

Aan de ontvangstenzijde is er een realisatiegraad van 99 %.

Algemeen bestuur

De realisatiegraad aan uitgavenzijde bedraagt ook 81 %, aan ontvangstenzijde 80 %.

Voor volgende jaarbudgetrekeningen noteren we volgend kredietoverschot :

- Onderhoudscontracten computermaterieel : € 9 011
- Presentiegelden mandatarissen: € 7 445
- Huur computermateriaal : € 5 654

Sociale dienst

De realisatiegraad aan uitgavenzijde bedraagt 73 %, aan ontvangstenzijde ook 84 %.

Uitgaven voor sociale dienstverlening zijn moeilijk voorspelbaar. Vandaar dat er jaarlijks voldoende budget voorzien wordt om eventuele pieken te kunnen opvangen.

Ouderenzorg

Aan de uitgavenzijde bedraagt de realisatiegraad 90 %. Van de niet-bestede kredieten ten bedrage van € 331 773,61 behoren € 183 022,63 tot de personeelskredieten. Er wordt namelijk steeds voldoende krediet voorzien om eventuele vervangingen te kunnen opvangen.

Voor volgende jaarbudgetrekeningen noteren we volgend kredietoverschot :

- Gas: € 19 184,86
- Aankopen voedingswaren : € 11 680,14
- Onderhoudscontracten computermaterieel : € 11 521,57
- Onderhouds- en herstellingskosten gebouwen : € 9 765,57
- Elektriciteit : € 8 927,68

Aan de ontvangstenzijde bedraagt de realisatiegraad 97 %. (€ 91 667)

Voor volgende jaarbudgetrekeningen noteren we grootste verschillen :

- Opbrengst verhuur woningen en flats : - € 5 159
- Opbrengst uit maaltijden : + € 2 580
- Bar/ cafeteria: + € 3 156
- Opbrengst residenten WZC : + € 14 542
- Opbrengst mutualiteiten : - € 15 558
- Bijdrage eindloopbaan/derde luik : - 104 280
- Sociale maribel: + € 42 411

IE-4 : WZC Sint-Remigius, onderhoud , inrichting en uitbreiding.

Er werd voor 69 821 euro investeringen gedaan:

- Aankoop belevenistafel: 9 978,87 euro
- Upgrade telefooncentrale: 29 677 euro
- Uitbreiding wifi: 30 166 euro

IE-5 : Dagverzorgingscentrum – oprichting.

Er werd voor 37 656 euro investeringen gedaan: een investeringstoelage aan Familiehulp vzw

VERKLARING VAN DE MATERIELE VERSCHILLEN - INVESTERINGEN								
Code	IE	Omschrijving	overgedragen naar 2020	budget uitgaven	aanrekeningen	overgedr ontv 2020	budget ontv.	Vordering
OCMW-VB	IE-11	Verkoop grond Sint-Amandstraat				€ 0,00	€ 43 000,00	€ 43 000,00
		ALGEMENE FINANCIERING	€ 0,00	€ 0,00	€ 0,00			
ACT-6	IE-4	WZC - Technisch materiaal	€ 0,00	€ 12 000,00	€ 39 656,24			
ACT-6	IE-4	WZC - Wifi	€ 0,00	€ 31 000,00	€ 30 165,57			
ACT-7	IE-4	WZC - onderhoudswerken	€ 0,00	€ 36 000,00	€ 0,00			
ACT-10	IE-5	Subsidie dagcentrum J. de ter Beerstlaan	€ 0,00	€ 50 000,00	€ 37 655,57			
		OUDERENZORG	€ 0,00	€ 129 000,00	€ 107 477,38			
		TOTAAL	€ 0,00	€ 129 000,00	€ 107 477,38	€ 0,00		

TOELICHTING BIJ DE SAMENVATTING VAN DE
ALGEMENE REKENINGEN

Toelichting bij de balans (TJ7)



Schema TJ7: De toelichting bij de balans

OCMW Pittem
 Koolskampstraat 46 - 8740 Pittem
 Ondernemingsnr.: 0212.208.482

1. Mutatiestaat van de financiële vaste activa

	Boekwaarde op 1/1	Investerings	Desinvesteringen	Herwaarderingen	Waardeverminderingen	Boekwaarde op 31/12
A. Extern verzelfstandigde agentschappen	€ 0,00	€ 0,00	€ 0,00	€ 0,00	€ 0,00	€ 0,00
B. Intergemeentelijk samenwerkingsverbanden en soortgelijke entiteiten	€ 0,00	€ 0,00	€ 0,00	€ 0,00	€ 0,00	€ 0,00
C. Publiek-Private Samenwerkingsverbanden	€ 0,00	€ 0,00	€ 0,00	€ 0,00	€ 0,00	€ 0,00
D. OCMW-verenigingen	€ 0,00	€ 0,00	€ 0,00	€ 0,00	€ 0,00	€ 0,00
E. Andere financiële vaste activa	€ 17.205,80	€ 0,00	€ 0,00	€ 0,00	€ 0,00	€ 17.205,80
Totaal financiële vaste activa	€ 17.205,80	€ 0,00	€ 0,00	€ 0,00	€ 0,00	€ 17.205,80

2. Mutatiestaat van de materiële vaste activa

	Boekwaarde op 1/1	Investerings	Desinvesteringen	Herwaarderingen	Afschrijvingen	Waardeverminderingen	Boekwaarde op 31/12
I. Gemeenschapsgoederen	€ 596.593,18	€ 0,00	€ 0,00		€ 24.275,29	€ 0,00	€ 572.317,89
A. Terreinen en gebouwen	€ 556.935,53	€ 0,00	€ 0,00		€ 19.846,43	€ 0,00	€ 537.089,10
B. Wegen en overige infrastructuur	€ 0,00	€ 0,00	€ 0,00		€ 0,00	€ 0,00	€ 0,00
C. Installaties, machines en uitrusting	€ 0,00	€ 0,00	€ 0,00		€ 0,00	€ 0,00	€ 0,00
D. Meubilair, kantooruitrusting en rollend materieel	€ 8.857,71	€ 0,00	€ 0,00		€ 4.428,86	€ 0,00	€ 4.428,85
E. Leasing en soortgelijke rechten	€ 0,00	€ 0,00	€ 0,00		€ 0,00	€ 0,00	€ 0,00
F. Erfgoed	€ 30.799,94	€ 0,00	€ 0,00		€ 0,00	€ 0,00	€ 30.799,94
II. Bedrijfsmatige materiële vaste activa	€ 7.758.941,54	€ 69.821,81	€ 3.745,02		€ 355.466,72	€ 0,00	€ 7.469.551,61
A. Terreinen en gebouwen	€ 5.829.233,51	€ 0,00	€ 0,00		€ 255.143,53	€ 0,00	€ 5.574.089,98
B. Installaties, machines en uitrusting	€ 76.311,48	€ 39.656,24	€ 3.745,02		€ 12.874,51	€ 0,00	€ 99.348,19
C. Meubilair, kantooruitrusting en rollend materieel	€ 8.203,50	€ 30.165,57	€ 0,00		€ 7.300,17	€ 0,00	€ 31.068,90
D. Leasing en soortgelijke rechten	€ 1.845.193,05	€ 0,00	€ 0,00		€ 80.148,51	€ 0,00	€ 1.765.044,54
III. Overige materiële vaste activa	€ 1.319.485,21	€ 10.773,84	€ 43.000,00	€ 0,00	€ 11.738,16	€ 0,00	€ 1.275.520,89
A. Terreinen en gebouwen	€ 1.319.485,21	€ 10.773,84	€ 43.000,00	€ 0,00	€ 11.738,16	€ 0,00	€ 1.275.520,89
B. Roerende goederen	€ 0,00	€ 0,00	€ 0,00	€ 0,00	€ 0,00	€ 0,00	€ 0,00
Totaal materiële vaste activa	€ 9.675.019,93	€ 80.595,65	€ 46.745,02	€ 0,00	€ 391.480,17	€ 0,00	€ 9.317.390,39

3. Mutatiestaat van de financiële schulden

	Boekwaarde op 1/1	Nieuwe leningen /leasings	Aflossingen	Overboekingen LT naar KT	Boekwaarde op 31/12
I. Financiële schulden op lange termijn	€ 3.431.882,46	€ 0,00	€ 0,00	€ -180.188,56	€ 3.251.693,90
A. Financiële schulden ten laste van het bestuur	€ 3.431.882,46	€ 0,00	€ 0,00	€ -180.188,56	€ 3.251.693,90
1. Leningen ten laste van het bestuur	€ 1.643.984,40	€ 0,00	€ 0,00	€ -95.183,63	€ 1.548.800,77
2. Leasings ten laste van het bestuur	€ 1.787.898,06	€ 0,00	€ 0,00	€ -85.004,93	€ 1.702.893,13
B. Financiële schulden ten laste van derden	€ 0,00	€ 0,00	€ 0,00	€ 0,00	€ 0,00
1. Leningen ten laste van derden	€ 0,00	€ 0,00	€ 0,00	€ 0,00	€ 0,00
2. Leasings ten laste van derden	€ 0,00	€ 0,00	€ 0,00	€ 0,00	€ 0,00
II. Schulden op korte termijn	€ 172.427,00	€ 0,00	€ -172.427,03	€ 0,00	€ 180.188,53
A. Financiële schulden ten laste van het bestuur	€ 172.427,00	€ 0,00	€ -172.427,03	€ 180.188,56	€ 180.188,53
1. Leningen ten laste van het bestuur	€ 90.748,54	€ 0,00	€ -90.748,57	€ 95.183,63	€ 95.183,60
2. Leasings ten laste van het bestuur	€ 81.678,46	€ 0,00	€ -81.678,46	€ 85.004,93	€ 85.004,93
B. Financiële schulden ten laste van derden	€ 0,00	€ 0,00	€ 0,00	€ 0,00	€ 0,00
1. Leningen ten laste van derden	€ 0,00	€ 0,00	€ 0,00	€ 0,00	€ 0,00
2. Leasings ten laste van derden	€ 0,00	€ 0,00	€ 0,00	€ 0,00	€ 0,00
Totaal financiële schulden	€ 3.604.309,46	€ 0,00	€ -172.427,03	€ 0,00	€ 3.431.882,43

4. De mutatiestaat van het nettoactief

	Overig nettoactief	Herwaarderingsreserve	Gecumuleerd resultaat	Investerings-subsidies en schenkingen	Totaal
I. Balans op einde boekjaar 2017	€ 2.168.743,29	€ 0,00	€ 1.214.139,82	€ 3.957.579,70	€ 7.340.462,81
II. Boekhoudkundige wijzigingen	€ 0,00	€ 0,00	€ 0,00	€ 0,00	€ 0,00
III. Herwerkte balans	€ 2.168.743,29	€ 0,00	€ 1.214.139,82	€ 3.957.579,70	€ 7.340.462,81
IV. Mutaties in het nettoactief boekjaar 2018		€ 0,00	€ 430.851,62	€ -174.190,87	€ 256.660,75
A. Netto mutatie direct opgenomen in het nettoactief		€ 0,00		€ -174.190,87	€ -174.190,87
1. Toevoeging aan herwaarderingsreserves		€ 0,00			€ 0,00
2. Terugneming van herwaarderingsreserves (-)		€ 0,00			€ 0,00
3. Toevoeging aan investeringssubsidies en schenkingen				€ 0,00	€ 0,00
4. Afschrijving van investeringssubsidies en schenkingen (-)			€ 430.851,62	€ -174.190,87	€ -174.190,87
B. Overschot/tekort van het boekjaar 2018					
V. Balans op einde boekjaar 2018	€ 2.168.743,29	€ 0,00	€ 1.644.991,44	€ 3.783.388,83	€ 7.597.123,56
VI. Mutaties in het nettoactief boekjaar 2019		€ 0,00	€ 404.199,65	€ -171.125,32	€ 233.074,33
A. Netto mutatie direct opgenomen in het nettoactief		€ 0,00		€ -171.125,32	€ -171.125,32

1. Toevoeging aan herwaarderings		€ 0,00			€ 0,00
2. Terugneming van herwaarderings (-)		€ 0,00			€ 0,00
3. Toevoegingen aan investeringssubsidies en schenkingen				€ 0,00	€ 0,00
4. Afschrijving van investeringssubsidies en schenkingen (-)				€ -171.125,32	€ -171.125,32
B. Overschot/tekort van het boekjaar 2019			€ 404.199,65		€ 404.199,65
VII. Balans op einde boekjaar 2019	€ 2.168.743,29	€ 0,00	€ 2.049.191,09	€ 3.612.263,51	€ 7.830.197,89

Filters

Boekjaar: 2019

Budgettaire entiteiten: OCMW



Schema TJ7: De toelichting bij de balans

OCMW Pittem
Koolskampstraat 46 - 8740 Pittem
Ondernemingsnr.: 0212.208.482

1. Mutatiestaat van de financiële vaste activa

	Boekwaarde op 1/1	Investerings	Desinvesteringen	Herwaarderingen	Waardeverminderingen	Boekwaarde op 31/12
A. Extern verzelfstandigde agentschappen	€ 0,00	€ 0,00	€ 0,00	€ 0,00	€ 0,00	€ 0,00
B. Intergemeentelijk samenwerkingsverbanden en soortgelijke entiteiten	€ 0,00	€ 0,00	€ 0,00	€ 0,00	€ 0,00	€ 0,00
C. Publiek-Private Samenwerkingsverbanden	€ 0,00	€ 0,00	€ 0,00	€ 0,00	€ 0,00	€ 0,00
D. OCMW-verenigingen	€ 0,00	€ 0,00	€ 0,00	€ 0,00	€ 0,00	€ 0,00
E. Andere financiële vaste activa	€ 17.205,80	€ 0,00	€ 0,00	€ 0,00	€ 0,00	€ 17.205,80
Totaal financiële vaste activa	€ 17.205,80	€ 0,00	€ 0,00	€ 0,00	€ 0,00	€ 17.205,80

2. Mutatiestaat van de materiële vaste activa

	Boekwaarde op 1/1	Investerings	Desinvesteringen	Herwaarderingen	Afschrijvingen	Waardeverminderingen	Boekwaarde op 31/12
I. Gemeenschapsgoederen	€ 596.593,18	€ 0,00	€ 0,00	€ 0,00	€ 24.275,29	€ 0,00	€ 572.317,89
A. Terreinen en gebouwen	€ 556.935,53	€ 0,00	€ 0,00	€ 0,00	€ 19.846,43	€ 0,00	€ 537.089,10
B. Wegen en overige infrastructuur	€ 0,00	€ 0,00	€ 0,00	€ 0,00	€ 0,00	€ 0,00	€ 0,00
C. Installaties, machines en uitrusting	€ 0,00	€ 0,00	€ 0,00	€ 0,00	€ 0,00	€ 0,00	€ 0,00
D. Meubilair, kantooruitrusting en rollend materieel	€ 8.857,71	€ 0,00	€ 0,00	€ 0,00	€ 4.428,86	€ 0,00	€ 4.428,85
E. Leasing en soortgelijke rechten	€ 0,00	€ 0,00	€ 0,00	€ 0,00	€ 0,00	€ 0,00	€ 0,00
F. Erfgoed	€ 30.799,94	€ 0,00	€ 0,00	€ 0,00	€ 0,00	€ 0,00	€ 30.799,94
II. Bedrijfsmatige materiële vaste activa	€ 7.758.941,54	€ 69.821,81	€ 3.745,02	€ 0,00	€ 355.466,72	€ 0,00	€ 7.469.551,61
A. Terreinen en gebouwen	€ 5.829.233,51	€ 0,00	€ 0,00	€ 0,00	€ 255.143,53	€ 0,00	€ 5.574.089,98
B. Installaties, machines en uitrusting	€ 76.311,48	€ 39.656,24	€ 3.745,02	€ 0,00	€ 12.874,51	€ 0,00	€ 99.348,19
C. Meubilair, kantooruitrusting en rollend materieel	€ 8.203,50	€ 30.165,57	€ 0,00	€ 0,00	€ 7.300,17	€ 0,00	€ 31.068,90
D. Leasing en soortgelijke rechten	€ 1.845.193,05	€ 0,00	€ 0,00	€ 0,00	€ 80.148,51	€ 0,00	€ 1.765.044,54
III. Overige materiële vaste activa	€ 1.319.485,21	€ 10.773,84	€ 43.000,00	€ 0,00	€ 11.738,16	€ 0,00	€ 1.275.520,89
A. Terreinen en gebouwen	€ 1.319.485,21	€ 10.773,84	€ 43.000,00	€ 0,00	€ 11.738,16	€ 0,00	€ 1.275.520,89
B. Roerende goederen	€ 0,00	€ 0,00	€ 0,00	€ 0,00	€ 0,00	€ 0,00	€ 0,00
Totaal materiële vaste activa	€ 9.675.019,93	€ 80.595,65	€ 46.745,02	€ 0,00	€ 391.480,17	€ 0,00	€ 9.317.390,39

3. Mutatiestaat van de financiële schulden

	Boekwaarde op 1/1	Nieuwe leningen /leasing	Aflossingen	Overboekingen LT naar KT	Boekwaarde op 31/12
I. Financiële schulden op lange termijn	€ 3.431.882,46	€ 0,00	€ 0,00	€ -180.188,56	€ 3.251.693,90
A. Financiële schulden ten laste van het bestuur	€ 3.431.882,46	€ 0,00	€ 0,00	€ -180.188,56	€ 3.251.693,90
1. Leningen ten laste van het bestuur	€ 1.643.984,40	€ 0,00	€ 0,00	€ -95.183,63	€ 1.548.800,77
2. Leasings ten laste van het bestuur	€ 1.787.898,06	€ 0,00	€ 0,00	€ -85.004,93	€ 1.702.893,13
B. Financiële schulden ten laste van derden	€ 0,00	€ 0,00	€ 0,00	€ 0,00	€ 0,00
1. Leningen ten laste van derden	€ 0,00	€ 0,00	€ 0,00	€ 0,00	€ 0,00
2. Leasings ten laste van derden	€ 0,00	€ 0,00	€ 0,00	€ 0,00	€ 0,00
II. Schulden op korte termijn	€ 172.427,00	€ 0,00	€ -172.427,03	€ 180.188,56	€ 180.188,53
A. Financiële schulden op lange termijn die binnen het jaar vervallen	€ 172.427,00	€ 0,00	€ -172.427,03	€ 180.188,56	€ 180.188,53
1. Leningen	€ 90.748,54	€ 0,00	€ -90.748,57	€ 95.183,63	€ 95.183,60
2. Leasings	€ 81.678,46	€ 0,00	€ -81.678,46	€ 85.004,93	€ 85.004,93
B. Financiële schulden op korte termijn	€ 0,00	€ 0,00	€ 0,00	€ 0,00	€ 0,00
Totaal financiële schulden	€ 3.604.309,46	€ 0,00	€ -172.427,03	€ 0,00	€ 3.431.882,43

5

4. De mutatiestaat van het nettoactief

	Overig nettoactief	Herwaarderingsreserve	Gecumuleerd resultaat	Investerings-subsidies en schenkingen	Totaal
I. Balans op einde boekjaar 2017	€ 2.168.743,29	€ 0,00	€ 1.214.139,82	€ 3.957.579,70	€ 7.340.462,81
II. Boekhoudkundige wijzigingen	€ 0,00	€ 0,00	€ 0,00	€ 0,00	€ 0,00
III. Herwerkte balans	€ 2.168.743,29	€ 0,00	€ 1.214.139,82	€ 3.957.579,70	€ 7.340.462,81
IV. Mutaties in het nettoactief boekjaar 2018		€ 0,00	€ 430.851,62	€ -174.190,87	€ 256.660,75
A. Netto mutatie direct opgenomen in het nettoactief		€ 0,00		€ -174.190,87	€ -174.190,87
1. Toevoeging aan herwaarderings		€ 0,00			€ 0,00
2. Terugneming van herwaarderings (-)		€ 0,00			€ 0,00
3. Toevoeging aan investeringssubsidies en schenkingen				€ 0,00	€ 0,00
4. Afschrijving van investeringssubsidies en schenkingen (-)				€ -174.190,87	€ -174.190,87
B. Overschot/tekort van het boekjaar 2018			€ 430.851,62		€ 430.851,62
V. Balans op einde boekjaar 2018	€ 2.168.743,29	€ 0,00	€ 1.644.991,44	€ 3.783.388,83	€ 7.597.123,56
VI. Mutaties in het nettoactief boekjaar 2019		€ 0,00	€ 404.199,65	€ -171.125,32	€ 233.074,33
A. Netto mutatie direct opgenomen in het nettoactief		€ 0,00		€ -171.125,32	€ -171.125,32
1. Toevoeging aan herwaarderings		€ 0,00			€ 0,00
2. Terugneming van herwaarderings (-)		€ 0,00			€ 0,00

12/06/2020 12:24

2/3

3. Toevoegingen aan investeringssubsidies en schenkingen				€ 0,00	€ 0,00	€ 0,00
4. Afschrijving van investeringssubsidies en schenkingen (-)				€ -171.125,32	€ -171.125,32	€ -171.125,32
B. Overschot/tekort van het boekjaar 2019			€ 404.199,65			€ 404.199,65
VII. Balans op einde boekjaar 2019	€ 2.168.743,29	€ 0,00	€ 2.049.191,09	€ 3.612.263,51	€ 7.830.197,89	€ 7.830.197,89

Filters

Boekjaar: 2019

Budgettaire entiteiten: OCMW

TOELICHTING BIJ DE SAMENVATTING VAN DE ALGEMENE REKENINGEN

Overzicht van de waarderingsregels

WAARDERINGSREGELS

1. Referentiekader

Gelet op het besluit van 25 juni 2010 van de Vlaamse Regering betreffende de beleids- en beheerscyclus van de gemeenten, de provincies en de OCMW's en het wijzigingsbesluit van 23 november 2012;

Gelet op het ministerieel besluit van 1 oktober 2010 tot vaststelling van de modellen en de nadere voorschriften van de beleidsrapporten en de toelichting ervan, en van de rekeningstelsels van de gemeenten, de provincies en de openbare centra voor maatschappelijk welzijn, en latere wijzigingen;

Gelet op het besluit dd. 16 oktober 2012 van de Raad voor Maatschappelijk Welzijn houdende akkoord om de startdatum toepassing beleids- en beheercyclus te bepalen op 1 januari 2014;

Worden deze waarderingsregels goedgekeurd door de Raad voor Maatschappelijk Welzijn op datum van 14 september 2015.

Worden deze waarderingsregels goedgekeurd door de gemeenteraad in zitting van 28 september 2015.

2. Beginbalans

De waarderingsregels zijn gebaseerd op het continuïteitsprincipe.

Men laat zich in hoofdzaak leiden door historische gegevens, zoals aanschaffingswaarde en aanschafjaar.

Op deze basisgegevens moet men dan de nieuwe BBC-waarderingsregels toepassen alsof het bestuur deze altijd al heeft toegepast.

Alle gegevens worden geconverteerd in de BBC-omgeving, behalve als de nieuwe waarderingsregels een boekwaarde gelijk aan nul genereerde per 1/1/2014.

Voor de terreinen werd het aanschaffingsbedrag + reeds geboekte herwaarderingen opgenomen in de beginbalans.

Voor de gebouwen werd het aanschaffingsbedrag exclusief de geboekte herwaarderingen opgenomen in de beginbalans.

Investeringsgoederen die niet meer aanwezig zijn, werden niet mee opgenomen per 1/1/2014.

Subsidies waarbij van het investeringsgoed geen historische gegevens gekend zijn werden niet mee opgenomen per 1/1/2014.

3. Algemene principes

Elk bestanddeel van het vermogen moet afzonderlijk gewaardeerd worden. Van dit principe mag worden afgeweken voor het meubilair, de kantooruitrusting, het klein materieel waarvan de aanschaffingswaarde te verwaarlozen is in verhouding tot het balanstotaal.

a) Aanschaffingswaarde/waardering

Als algemene regel geldt dat elk actiefbestanddeel gewaardeerd wordt tegen aanschaffingswaarde en voor dat bedrag in de balans wordt opgenomen, onder aftrek van de desbetreffende gecumuleerde afschrijvingen en waardeverminderingen. Onder aanschaffingswaarde moet één van de volgende waarden worden verstaan :

- De aanschaffingsprijs
- De ruilwaarde
- De vervaardigingswaarde
- De schenkingswaarde
- De inbrengwaarde

Op deze algemene regel zijn afwijkingen bepaald (zie hoofdstuk 4)

- De aanschaffingswaarde van activa omvat naast de prijs van het goed, eveneens de belastingen, vervoer, studiekosten die rechtstreeks verband houden met de realisatie of verwerving ervan.
- Andere studie- en andere gelijksoortige kosten worden verwerkt in rubriek immateriële vaste activa.
- Voor roerende investeringen die niet kaderen in een project wordt een grens van 2.500 euro ingebouwd, voor onroerende investeringen is de grens 7.500 euro. Alle verrichtingen die dit grensbedrag niet halen, worden niet geactiveerd maar komen ten laste van het exploitatieresultaat.

b) Afschrijvingen/waardeverminderingen

Afschrijvingen zijn de bedragen ten laste genomen van de staat van opbrengsten en kosten, met betrekking tot de materiële en immateriële vaste activa waarvan de gebruiksduur beperkt is, om hetzij het bedrag van de eventueel geherwaardeerde aanschaffingskosten van deze vaste activa te spreiden over hun waarschijnlijke nuttigheids- of gebruiksduur, hetzij om deze kosten ten laste te nemen op het ogenblik waarop zij worden aangegaan.

Waardeverminderingen kunnen als correctie op de aanschaffingswaarde van actiefbestanddelen wanneer de boekwaarde te hoog is.

c) Herwaarderingen

Deze gebeuren niet meer automatisch en kunnen enkel op overige materiële vaste activa en financiële vaste activa.

4. Afwijkingen en specifieke waarderingsmaatregelen

a) Liquide middelen en geldbeleggingen

- Worden gewaardeerd tegen nominale waarde, uitgezonderd aandelen en vastrentende effecten aan aanschaffingswaarde
- Er kunnen geen herwaarderingen gebeuren
- Er kunnen waardeverminderingen, meer- en minderwaarden geboekt worden

b) Vorderingen op korte termijn

- Worden gewaardeerd tegen nominale waarde
- In geval van onzekerheid over de invorderbaarheid van bepaalde vorderingen, worden deze volledig overgeboekt naar dubieuze debiteuren. Jaarlijks wordt op individuele basis een inschatting gemaakt omtrent de inbaarheid van een vordering.

c) Vorderingen op lange termijn

- Worden gewaardeerd tegen nominale waarde .
- Wanneer de inning van de vordering twijfelachtig is, wordt deze volledig overgeboekt naar dubieuze debiteuren. Deze vorderingen worden op individuele basis geëvalueerd minstens jaarlijks op afsluitdatum.

d) Financiële vaste activa

- Financiële vaste activa bevatten de belangen en de vorderingen die door de besturen worden aangehouden in andere entiteiten om een duurzame band te scheppen met de betrokken entiteiten. Het criterium om als vast actief te worden opgenomen is duurzaamheid.
- Belangen of aandelen worden gewaardeerd tegen aanschafwaarde.
- Herwaardering is mogelijk op grond van objectieve gegevens.
- Er worden waardeverminderingen toegepast op de belangen en de aandelen in geval van duurzame minderwaarde of ontwaarding, verantwoord door de toestand, de rentabiliteit of de vooruitzichten van de entiteit waarin de belangen of de aandelen worden aangehouden. De evaluatie gebeurt jaarlijks op afsluitdatum.
- Borgtochten in contanten worden gewaardeerd tegen de contante waarde van de storting.

e) Vorraden

Het bestuur opteert ervoor om geen voorraden uit te drukken.

f) Materiële vaste activa

De vaste activa worden onderverdeeld in 3 categorieën.

1. **De gemeenschapsgoederen** zijn de materiële vaste activa (roerend en onroerend) die door het bestuur worden aangewend voor de realisatie van de maatschappelijke dienstverlening en zij genereren daarbij minder ontvangsten dan de uitgaven die nodig zijn om deze goederen te verwerven en om die dienstverlening te realiseren.
2. **De bedrijfsmatige materiële vaste activa** zijn de materiële vaste activa (roerend en onroerend) die door het bestuur worden aangewend voor de realisatie van de maatschappelijke dienstverlening maar die in tegenstelling tot de

gemeenschapsgoederen wel voldoende ontvangsten genereren ter compensatie van de uitgaven die nodig zijn om deze goederen te verwerven en om die dienstverlening te realiseren.

3. **De overige materiële vaste activa** worden door het bestuur niet aangewend voor de realisatie van de maatschappelijke dienstverlening. Ze worden aangehouden als een (on)roerende reserve en met het oog op de realisatie van huuropbrengsten, een waardevermindering of beide. Kenmerkend is dat deze activa onvreemd kunnen worden zonder een invloed op de maatschappelijke dienstverlening.

Niet bebouwde gronden en terreinen

- Worden gewaardeerd tegen aanschafwaarde of schattingswaarde
- Ze worden niet afgeschreven met uitzondering van buitengewoon onderhoud
- Er kan een waardevermindering toegepast worden op basis van objectieve gegevens
- Overzicht :

<u>Omschrijving</u>	<u>A.R.</u>	<u>AF DUUR</u>
<u>gemeenschapsgoederen</u>		
- Onbebouwde terreinen	2200000	geen
- Landbouwgronden	2200100	geen
- Niet bebouwde bouwgronden	2200200	geen
- Industrieterreinen	2200300	geen
- Parken en tuinen, groenzones	2200400	geen
- Sport- en speelpleinen	2200500	geen
- Begraafplaatsen	2200600	geen
- Bosgronden en natuurreservaten	2200700	geen
- Andere terreinen	2200900	geen
- Gronden van gebouwen	2201000	geen
<u>Bedrijfsmatige activa</u>		
- Onbebouwde terreinen	2290000	geen
<u>Overige materiële vaste activa</u>		
- Terreinen	2600000	geen
- Terreinen van gebouwen	2601000	geen

Bebouwde terreinen en uitrusting van terreinen

- Worden gewaardeerd tegen aanschafwaarde of schattingswaarde
- **Overzicht :**

<u>Omschrijving</u>	<u>A.R.</u>	<u>AF DUUR</u>	<u>BUITENG ONDERH</u>
<u>Gemeenschapsgoederen</u>			
- Bebouwde terreinen	2220000	10 jaar	5 jaar
- Parkings	2220100	30 jaar	15 jaar

Bedrijfsmatige vaste activa

- Bebouwde terreinen 2292000 10 jaar 5 jaar

Gebouwen

- Worden gewaardeerd tegen aanschaffingswaarden oprichtingswaarde, ruil- of schenkingswaarde.
- Grote onderhoudswerken aan gebouwen worden gewaardeerd aan realisatiewaarde.
- Afschrijvingen gebeuren lineair gedurende 33 jaar
- Afschrijvingen op buitengewoon onderhoud gebeuren lineair gedurende 15 jaar.
- Er kan een waardevermindering worden toegepast op basis van objectieve gegevens.
- Overzicht :

<u>Omschrijving</u>	<u>A.R.</u>	<u>AF DUUR</u>	<u>BUITENG ONDERH</u>
---------------------	-------------	----------------	-----------------------

Gemeenschapsgoederen

- | | | | |
|-----------------------------------|---------|---------|---------|
| - Gebouwen | 2210000 | 33 jaar | 15 jaar |
| - Administratieve gebouwen | 2210100 | 33 jaar | 15 jaar |
| - Schoolgebouwen | 2210200 | 33 jaar | 15 jaar |
| - Industriële – en exploitatiegeb | 2210300 | 33 jaar | 15 jaar |
| - Sportgebouwen | 2210400 | 33 jaar | 15 jaar |
| - Culturele gebouwen | 2210500 | 33 jaar | 15 jaar |
| - Begraafplaatsen | 2210600 | 33 jaar | 15 jaar |
| - Erediensten | 2210700 | 33 jaar | 15 jaar |
| - Jeugdlokalen | 2210800 | 33 jaar | 15 jaar |
| - Andere gebouwen | 2210900 | 33 jaar | 15 jaar |

Bedrijfsmatige vaste activa

- Gebouwen 2291000 33 jaar 15 jaar

Overige materiële vaste activa

- Gebouwen 2610000 33 jaar 15 jaar

Zakelijke rechten op onroerende goederen

- Worden gewaardeerd tegen de betaalde vergoeding
- Overzicht :

<u>Omschrijving</u>	<u>A.R.</u>	<u>AF DUUR</u>	<u>BUITENG ONDERH</u>
---------------------	-------------	----------------	-----------------------

- Overige zakelijke rechten 2230000 duur contract

Wegen en overige Infrastructuur betreffende wegen

- Worden gewaardeerd aan aanschafwaarde, oprichtingswaarde, ruil of schenkingswaarde
- Afschrijvingen gebeuren lineair volgens de aard
- Er kan een waardevermindering worden toegepast op grond van objectieve gegevens.

- **Overzicht :**

<u>Omschrijving</u>	<u>A.R.</u>	<u>AF DUUR</u>	<u>BUITENG ONDERH</u>
- Wegzate	2202000	geen	
- Slijtlaag	2240100	5 jaar	5 jaar
- Grondwerken	2240000	30 jaar	15 jaar
- Toebehoren	2240000	30 jaar	15 jaar
- Verkeerssignalisatie, Straatmeubilair, wegbepanting	2240000	10 jaar	5 jaar
- Niet af te schrijven wegbepanting	2250000	0	5 jaar

Overige onroerende infrastructuur

- Worden gewaardeerd aan aanschafwaarde, oprichtingswaarde, ruil of schenkingswaarde.
- Afschrijvingen gebeuren lineair volgens de aard.
- Er kan een waardevermindering worden toegepast op grond van objectieve gegevens.

- **Overzicht :**

<u>Omschrijving</u>	<u>A.R.</u>	<u>AF DUUR</u>	<u>BUITENG ONDERH</u>
- Rioleringen	2280000	30 jaar	15 jaar
- Openbare verlichting	2289000	30 jaar	15 jaar
- Andere nutsleidingen	2289000	30 jaar	15 jaar

Waterlopen en waterbekkens

- Worden gewaardeerd aan aanschafwaarde, oprichtingswaarde, ruil of schenkingswaarde.
- Afschrijvingen gebeuren lineair volgens de aard.
- Er kan een waardevermindering worden toegepast op grond van objectieve gegevens.

- **Overzicht :**

<u>Omschrijving</u>	<u>A.R.</u>	<u>AF DUUR</u>	<u>BUITENG ONDERH</u>
- Terreinen van waterlopen	2203000	geen	
- Waterlopen en waterbekkens	2260000	30 jaar	15 jaar

Installaties, machines en uitrusting

Gemeenschapsgoederen

- Installaties, machines en uitrusting	2300000	10 jaar	5 jaar
- Installaties, machines en uitrusting	2310000	10 jaar	5 jaar
- Niet-medische installaties en uitrust.	2320000	10 jaar	5 jaar

Bedrijfsmatige vaste activa

- Installaties, machines en uitrusting	2235000	10 jaar	5 jaar
- Installaties, machines en uitrusting	2360000	10 jaar	5 jaar
- Niet-medische installaties en uitrust.	2370000	10 jaar	5 jaar

Meubilair, informaticamaterieel, rollend materieel

<u>Omschrijving</u>	<u>A.R.</u>	<u>AF DUUR</u>	<u>BUITENG ONDERH</u>
---------------------	-------------	----------------	-----------------------

Gemeenschapsgoederen

- Meubilair	2400000	10 jaar	5 jaar
- Informaticamaterieel	2410000	5 jaar	3 jaar
- Kantooruitrusting	2420000	5 jaar	3 jaar
- Rollend materieel	2430000	5 jaar	5 jaar
- Fietsen, brom-en motorfietsen, Auto's en bestelwagens	2430100	5 jaar	5 jaar
- Vrachtwagens en speciale voertuigen	2430200	10 jaar	5 jaar

Bedrijfsmatige vaste activa

- Meubilair	2450000	10 jaar	5 jaar
- Informaticamaterieel	2460000	5 jaar	3 jaar
- Kantooruitrusting	2470000	5 jaar	3 jaar
- Rollend materieel	2480000	5 jaar	5 jaar
- Fietsen, brom-en motorfietsen, Auto's en bestelwagens	2480100	5 jaar	5 jaar
- Vrachtwagens en speciale voertuigen	2480200	10 jaar	5 jaar

Vaste activa in leasing

Leasing is de overeenkomst waarbij de leasinggever aan de leasingnemer het recht overdraagt om een goed te gebruiken voor een welbepaalde periode, tegen betaling of tegen een reeks van betalingen, en waarbij nagenoeg alle voor- en nadelen die aan de eigendom zijn verbonden worden overgedragen aan de leasingnemer.

Waardering gebeurt volgens kostprijsmodel.

Zie vorige hoofdstukken inzake terreinen, gebouwen, installaties, machines en uitrusting en meubilair, kantooruitrusting en rollend materieel.

Kunstpatrimonium en erfgoed

- Worden gewaardeerd tegen aanschafwaarde of schattingswaarde.
- Worden niet afgeschreven.
- Er kan een waardevermindering worden toegepast volgens objectieve gegevens.

- **Overzicht :**

<u>Omschrijving</u>	<u>A.R.</u>	<u>AF DUUR</u>	<u>BUITENG ONDERH</u>
- Onroerend erfgoed	2700000	geen	geen
- Roerend erfgoed	2750000	geen	geen
- Kunstwerken	2751000	geen	geen

g) **Immateriële vaste activa**

Plannen, studies en ontwerpen

- Worden gewaardeerd aan aanschaffingswaarde
- Afschrijvingen gebeuren lineair gedurende 5 jaar
- Er kunnen geen herwaarderingen gebeuren
- Er kan een waardevermindering worden toegepast volgens objectieve gegevens.
- **Overzicht :**

<u>Omschrijving</u>	<u>A.R.</u>	<u>AF DUUR</u>	<u>BUITENG ONDERH</u>
- Plannen en studies	2140000	5 jaar	5 jaar

h) **Schulden**

KORTE TERMIJN

Financiële schulden

- Worden gewaardeerd tegen nominale waarde, voor het gedeelte dat vervalt in het boekjaar, overeenkomstig de aflossingstabellen van de betrokken financiële instelling.

Schulden uit ruiltransacties

- Worden gewaardeerd tegen nominale waarde.

Schulden uit niet-ruiltransacties

- Worden gewaardeerd tegen nominale waarde.

Voorzieningen voor risico's en kosten

- Voorziening voor vakantiegeld wordt geboekt voor de nominale waarde, volgens de gegevens van de loonadministratie en wordt jaarlijks herberekend op balansdatum.

Overlopende rekeningen

- Worden gewaardeerd tegen aanschaffingswaarde voor het toe te rekenen of over te dragen gedeelte.

Schulden op lange termijn die binnen het jaar vervallen

- Worden gewaardeerd tegen nominale waarde voor het gedeelte dat vervalt in het boekjaar

LANGE TERMIJN

Financiële schulden

- Worden gewaardeerd tegen nominale waarde voor de totale uitstaande schuld, verminderd met de schuld van het boekjaar en overeenkomstig de aflossingstabellen van de betrokken financiële instelling.

Schulden uit ruiltransacties

- Worden gewaardeerd tegen nominale waarde.

Schulden uit niet-ruiltransacties

- Worden gewaardeerd tegen nominale waarde.

Voorzieningen voor risico's en kosten

- Voorzieningen voor pensioenen worden geboekt voor de nominale waarde, volgens de berekening op basis van de coëfficiënten in de bijgevoegde sterftetabellen en worden jaarlijks herberekend.

i) Netto-actief

De verkregen subsidies waarmee de investeringen zijn gefinancierd worden verrekend over een termijn die overeenkomt met de afschrijvingsduur van de investering waarvoor de subsidie werd toegekend. De jaarlijkse verrekening houdt in dat de verkregen subsidie geleidelijk in opbrengsten wordt genomen en de jaarlijkse afschrijvingen van de overeenkomstige investeringen op die manier neutraliseert. Zolang een investering in uitvoering is en dus nog niet wordt afgeschreven, wordt de verkregen investeringssubsidie nog niet verrekend.

<u>Omschrijving</u>	<u>A.R.</u>	<u>Verrekeningsuur</u>
---------------------	-------------	------------------------

Investingssubsidies met betrekking tot :

- Gronden	1500000	geen tenzij BO
- Gebouwen	1500000	vast actief
- Wegen	1500000	vast actief
- Overige infrastructuur wegen	1500000	vast actief
- Overige onroerende infrastr.	1500000	vast actief
- Waterlopen en waterbekkens	1500000	vast actief
- Roerende goederen	1500000	vast actief

Investeringsubsidies onder de vorm van terugbetaling van leningen

- Investeringsubsidies	15200000	vast actief
------------------------	----------	-------------

Schenken

- Overige investeringsubsidies	1590000	vast actief
--------------------------------	---------	-------------

TOELICHTING BIJ DE SAMENVATTING VAN DE
ALGEMENE REKENINGEN

De niet in de balans opgenomen rechten en verplichtingen

- Op 19 oktober 2004 werd een overeenkomst betreffende recht van opstal tussen het OCMW en Belfius afgesloten naar aanleiding van de bouw van het woon- en zorgcentrum Sint-Remigius.
Dit contract loopt af in 2035.
- Op 18 maart 2016 werd een overeenkomst betreffende recht van opstal afgesloten tussen het gemeentebestuur van Pittem en het OCMW. Het betreft een woning, voorheen gebruikt als pastorie, die sinds geruime tijd gebruikt werd door Sint-Vincentius De Kaptstok. Het contract loopt af in 2030.

**V. VASTSTELLING DOOR DE
RAAD VOOR
MAATSCHAPPELIJK WELZIJN**

Balans en staat van opbrengsten en kosten 2019

Vaststelling door de Raad voor Maatschappelijk Welzijn

Balans per 31 december 2019

Vlottende Activa	€ 3.154.041,27	Schulden	€ 4.658.439.57
Vaste Activa	€ 9.334.596.19	Netto Actief	€ 7.830.197.89
Totaal Activa	€ 12.488.637.46	Netto Actief	€ 12.488.637,46

Staat van opbrengsten en kosten per 31 december 2019

Het operationeel tekort /overschot	€ 351.801.85
Het financieel tekort /overschot	€ 79.279.53
Tekort /overschot van het boekjaar	€ 404.199.65

De balans en de staat van opbrengsten en kosten werden nagezien en vastgesteld door de raad voor maatschappelijk welzijn van Pittem, in openbare vergadering van 13 juli 2020.

Ivan Delaere, voorzitter,

Paul Lambrecht, Denis Fraeyman, Chris Marreel, Annick Debonné, Schepenen

Bart Verhelle, Katrien De Waele, Greet Dewitte, Stijn Vandenhende, Christophe Vancoillie, Lilonel Debever, Rik Gelaude, Andres Vandewalle, Petra Ide, Jeroen Delmotte, Heidi Lievrouw, Jessica Vandromme, Gemeenteraadsleden

Joris Defour, Adjunct- algemeen directeur

Geert Mahieu, Algemeen directeur

Namens de raad voor Maatschappelijk Welzijn

Geert Mahieu

Algemeen directeur

Ivan Delaere

Voorzitter

BIJLAGEN

Proef- en saldibalans



Proef- en saldbalans
 OCMW Pittem
 Koolskampstraat 46 - 8740 Pittem
 Ondernemingsnr.: 0212.208.482

Jaar : 2019
 Periode : Openingsperiode - Afsluitingsperiode
 Invoerdatum : alle
 Rekeningnummer :
 Totaliseer : op 3 begincijfers
 Mutatie : standaard
 Met eindejaarsboekingen : nee
 Kostenplaatsen : alle
 Budgettaire entiteit : OCMW

	Totaal D	Totaal C	Debetsaldo	Creditsaldo
ALGEMENE REKENING				
1 Nettoactief en schulden op lange termijn	€ 2.382.376,87	€ 14.297.296,92	€ 0,00	€ 11.914.920,05
10 Overig nettoactief	€ 0,00	€ 2.168.743,29	€ 0,00	€ 2.168.743,29
10-5 Nettoactief	€ 2.202.188,31	€ 10.032.386,20	€ 0,00	€ 7.830.197,89
102 Bijdragen, schenkingen en legaten z. last en z. spec. doel of bestemming	€ 0,00	€ 1.500,40	€ 0,00	€ 1.500,40
1020000 Bijdragen, schenkingen en legaten z. last en z. spec. doel of bestemming	€ 0,00	€ 1.500,40	€ 0,00	€ 1.500,40
109 Saldo beginbalans	€ 0,00	€ 2.167.242,89	€ 0,00	€ 2.167.242,89
1090000 Saldo beginbalans	€ 0,00	€ 2.167.242,89	€ 0,00	€ 2.167.242,89
14 Overgedragen overschot - overgedragen tekort	€ 0,00	€ 2.049.191,09	€ 0,00	€ 2.049.191,09
1400000 Overgedragen overschot	€ 0,00	€ 2.049.191,09	€ 0,00	€ 2.049.191,09
15 Investeringsubsidies en -schenkingen	€ 2.202.188,31	€ 5.814.451,82	€ 0,00	€ 3.612.263,51
150 Investeringsubsidies en -schenkingen in kapitaal met vordering op korte termijn	€ 2.202.188,31	€ 5.795.600,57	€ 0,00	€ 3.593.412,26
1500000 Investeringsubsidies en -schenkingen in kapitaal met vordering op korte termijn	€ 2.202.188,31	€ 5.795.600,57	€ 0,00	€ 3.593.412,26
159 Overige investerings-schenkingen	€ 0,00	€ 0,00	€ 0,00	€ 0,00
1590000 Overige investerings-schenkingen	€ 0,00	€ 0,00	€ 2.202.188,31	€ 0,00
16 Voorzieningen	€ 0,00	€ 18.851,25	€ 0,00	€ 18.851,25
16-7 Schulden op lange termijn uit ruiltransacties	€ 0,00	€ 18.851,25	€ 0,00	€ 18.851,25
16-8 Schulden op lange termijn	€ 0,00	€ 295.020,00	€ 0,00	€ 295.020,00
160 Voorzieningen voor pensioenen en soortgelijke verplichtingen	€ 180.188,56	€ 3.726.902,46	€ 0,00	€ 3.546.713,90
1600000 Voorzieningen voor pensioenen en soortgelijke verplichtingen	€ 180.188,56	€ 4.264.910,72	€ 0,00	€ 4.084.722,16
161-7 Voorzieningen voor overige risico's en kosten	€ 0,00	€ 282.625,00	€ 0,00	€ 282.625,00
167 Voorzieningen voor overige risico's en kosten	€ 0,00	€ 282.625,00	€ 0,00	€ 282.625,00
1670000 Voorzieningen voor andere overige risico's en kosten	€ 0,00	€ 282.625,00	€ 0,00	€ 282.625,00
171-4 Financiële schulden	€ 180.188,56	€ 12.395,00	€ 0,00	€ 12.395,00
172 Leasingschulden en soortgelijke schulden	€ 85.004,93	€ 12.395,00	€ 0,00	€ 12.395,00
1721000 Andere leasingschulden en soortgelijke schulden	€ 85.004,93	€ 12.395,00	€ 0,00	€ 12.395,00
173 Schulden aan kredietinstellingen	€ 87.419,56	€ 3.431.882,46	€ 0,00	€ 3.251.693,90
		€ 1.787.898,06	€ 0,00	€ 1.702.893,13
		€ 1.787.898,06	€ 0,00	€ 1.702.893,13
		€ 1.636.220,37	€ 0,00	€ 1.548.800,81

		Totaal D	Totaal C	Debitsaldo	Creditsaldo
ALGEMENE REKENING					
1733000	Schulden aan kredietinstellingen ten laste van het bestuur	€ 87.419,56	€ 1.636.220,37	€ 0,00	€ 1.548.800,81
174	Overige leningen	€ 7.764,07	€ 7.764,03	€ 0,04	€ 0,00
1749000	Overige leningen	€ 7.764,07	€ 7.764,03	€ 0,04	€ 0,00
18	Schulden op lange termijn uit niet-nultransacties	€ 0,00	€ 538.008,26	€ 0,00	€ 538.008,26
180	Ontvangen vooruitbetalingen op investeringssubsidies	€ 0,00	€ 538.008,26	€ 0,00	€ 538.008,26
1800000	Ontvangen vooruitbetalingen op investeringssubsidies	€ 0,00	€ 538.008,26	€ 0,00	€ 538.008,26
2	Vaste activa	€ 14.058.594,20	€ 4.723.998,01	€ 9.334.596,19	€ 0,00
22	Terreinen, gebouwen, wegen en andere infrastructuur	€ 9.539.242,35	€ 3.428.063,27	€ 6.111.179,08	€ 0,00
220	Terreinen - gemeenschapsgoederen	€ 100.396,88	€ 0,00	€ 100.396,88	€ 0,00
220-8	Terreinen, gebouwen, wegen en andere infrastructuur - Gemeenschapsgoederen	€ 755.329,13	€ 218.240,03	€ 537.089,10	€ 0,00
2201000	Terreinen van gebouwen - gemeenschapsgoederen	€ 100.396,88	€ 0,00	€ 100.396,88	€ 0,00
221	Gebouwen - gemeenschapsgoederen	€ 654.932,25	€ 218.240,03	€ 436.692,22	€ 0,00
2210100	Gebouwen - administratieve gebouwen - gemeenschapsgoederen	€ 654.932,25	€ 0,00	€ 654.932,25	€ 0,00
2210109	Gebouwen - administratieve gebouwen - gemeenschapsgoed - Geboekte afschrijvingen	€ 0,00	€ 218.240,03	€ 0,00	€ 218.240,03
229	Terreinen en gebouwen - bedrijfsmatige materiële vaste activa	€ 8.783.913,22	€ 3.209.823,24	€ 5.574.089,98	€ 0,00
2290100	Terreinen van gebouwen - bedrijfsmatige MVA	€ 429.599,48	€ 0,00	€ 429.599,48	€ 0,00
2291000	Gebouwen - bedrijfsmatige MVA	€ 8.328.984,08	€ 25.590,60	€ 8.303.393,48	€ 0,00
2291009	Gebouwen - bedrijfsmatige MVA - Geboekte afschrijvingen	€ 0,00	€ 3.158.902,98	€ 0,00	€ 3.158.902,98
2292000	Bebouwde terreinen - bedrijfsmatige MVA	€ 25.329,66	€ 0,00	€ 25.329,66	€ 0,00
2292009	Bebouwde terreinen - bedrijfsmatige MVA - Geboekte afschrijvingen	€ 0,00	€ 25.329,66	€ 0,00	€ 25.329,66
23	Installaties, machines en uitrusting	€ 242.016,88	€ 142.668,69	€ 99.348,19	€ 0,00
235	Installaties, machines en uitrusting - bedrijfsmatige materiële vaste activa	€ 99.206,65	€ 19.514,71	€ 79.691,94	€ 0,00
235-9	Installaties, machines en uitrusting - bedrijfsmatige materiële vaste activa	€ 242.016,88	€ 142.668,69	€ 99.348,19	€ 0,00
2350000	Installaties, machines en uitrusting - bedrijfsmatige MVA	€ 99.206,65	€ 0,00	€ 99.206,65	€ 0,00
2350009	Installaties, machines en uitrusting - bedrijfsmatige MVA - Geboekte afschrijvingen	€ 0,00	€ 19.514,71	€ 0,00	€ 19.514,71
237	Installaties, machines en uitrusting - bedrijfsmatige Materiële vaste activa	€ 142.810,23	€ 123.153,98	€ 19.656,25	€ 0,00
2370000	Niet-med.installaties, machines en uitrusting - bedrijfsmatige M.V.A.	€ 139.066,21	€ 3.745,02	€ 135.320,19	€ 0,00
2370009	Niet-med.installaties, machines en uitrusting - bedrijfsmatige M.V.A.	€ 3.745,02	€ 119.408,96	€ 0,00	€ 115.663,94
24	Meubilair, kantooruitrusting en rollend materieel	€ 183.375,69	€ 147.878,14	€ 35.497,75	€ 0,00
240-4	Meubilair, kantooruitrusting en rollend materieel - gemeenschapsgoederen	€ 22.144,29	€ 17.715,44	€ 4.428,85	€ 0,00
243	Meubilair, kantooruitrusting en rollend materieel - gemeenschapsgoederen	€ 22.144,29	€ 17.715,44	€ 4.428,85	€ 0,00
2430100	Fietsen, brom- en motorfietsen, auto's & bestelwagens - gemeenschapsgoederen	€ 22.144,29	€ 0,00	€ 22.144,29	€ 0,00
2430109	Fietsen, brom- en motorfietsen, auto's & bestelwagens - Geboekte afschrijvingen	€ 0,00	€ 17.715,44	€ 0,00	€ 17.715,44
245	Meubilair, kantooruitrusting en rollend materieel - bedrijfsmatige MVA	€ 131.066,03	€ 124.129,59	€ 6.936,44	€ 0,00
245-9	Meubilair, kantooruitrusting en rollend materieel - bedrijfsmatige MVA	€ 161.231,60	€ 130.162,70	€ 31.068,90	€ 0,00
2450000	Meubilair - bedrijfsmatige MVA	€ 131.066,03	€ 0,00	€ 131.066,03	€ 0,00
2450009	Meubilair - bedrijfsmatige MVA - Geboekte afschrijvingen	€ 0,00	€ 124.129,59	€ 0,00	€ 124.129,59
246	Meubilair, kantooruitrusting en rollend materieel - bedrijfsmatige MVA	€ 30.165,57	€ 6.033,11	€ 24.132,46	€ 0,00
2460000	Informaticamaterieel - bedrijfsmatige goederen	€ 30.165,57	€ 0,00	€ 30.165,57	€ 0,00
2460009	Informaticamaterieel - bedrijfsmatige goederen - Geboekte afschrijvingen	€ 0,00	€ 6.033,11	€ 0,00	€ 6.033,11
25	Vaste activa in leasing of op grond van een soortgelijk recht	€ 2.644.900,95	€ 879.856,41	€ 1.765.044,54	€ 0,00
253	Terreinen en gebouwen in leasing - bedrijfsmatige MVA	€ 2.644.900,95	€ 879.856,41	€ 1.765.044,54	€ 0,00
2530000	Terreinen en gebouwen in leasing of via soortgelijk recht - bedrijfsmatige MVA	€ 2.644.900,95	€ 0,00	€ 2.644.900,95	€ 0,00

	Totaal D	Totaal C	Debitsaldo	Creditsaldo
ALGEMENE REKENING				
2530009				
26	€ 1.401.052,39	€ 879.856,41	€ 0,00	€ 879.856,41
260	€ 1.013.693,59	€ 43.000,00	€ 1.275.520,89	€ 0,00
260-4	€ 1.401.052,39	€ 125.531,50	€ 970.693,59	€ 0,00
2600000	€ 515.918,59	€ 43.000,00	€ 1.275.520,89	€ 0,00
2607000	€ 497.775,00	€ 0,00	€ 472.918,59	€ 0,00
261	€ 387.358,80	€ 82.531,50	€ 497.775,00	€ 0,00
2610000	€ 387.358,80	€ 0,00	€ 304.827,30	€ 0,00
2610009	€ 0,00	€ 82.531,50	€ 387.358,80	€ 0,00
27	€ 30.799,94	€ 0,00	€ 30.799,94	€ 0,00
275	€ 30.799,94	€ 0,00	€ 30.799,94	€ 0,00
275-9	€ 30.799,94	€ 0,00	€ 30.799,94	€ 0,00
2757000	€ 30.799,94	€ 0,00	€ 30.799,94	€ 0,00
28	€ 17.205,80	€ 0,00	€ 17.205,80	€ 0,00
284	€ 17.205,80	€ 0,00	€ 17.205,80	€ 0,00
2840000	€ 17.205,80	€ 0,00	€ 17.205,80	€ 0,00
4	€ 31.391.527,86	€ 31.372.788,11	€ 18.739,75	€ 0,00
40	€ 21.874.686,61	€ 21.622.654,84	€ 252.031,77	€ 0,00
400	€ 21.869.333,26	€ 21.617.301,49	€ 252.031,77	€ 0,00
4000100	€ 19.235.087,61	€ 19.220.110,88	€ 14.976,73	€ 0,00
4000200	€ 1.244.151,75	€ 1.113.377,65	€ 130.774,10	€ 0,00
406	€ 1.390.093,90	€ 1.283.812,96	€ 106.280,94	€ 0,00
4060000	€ 5.353,35	€ 5.353,35	€ 0,00	€ 0,00
4060001	€ 11,44	€ 11,44	€ 0,00	€ 0,00
41	€ 5.341,91	€ 5.341,91	€ 0,00	€ 0,00
413	€ 2.394.083,97	€ 2.053.658,58	€ 340.425,39	€ 0,00
4135000	€ 36.928,80	€ 21.371,89	€ 15.556,91	€ 0,00
4136100	€ 36.586,63	€ 21.029,72	€ 15.556,91	€ 0,00
4136500	€ 300,00	€ 300,00	€ 0,00	€ 0,00
414	€ 42,17	€ 42,17	€ 0,00	€ 0,00
4140100	€ 3.600,55	€ 0,00	€ 3.600,55	€ 0,00
415	€ 3.600,55	€ 0,00	€ 3.600,55	€ 0,00
4153000	€ 2.257.418,24	€ 2.017.711,64	€ 239.706,60	€ 0,00
4153110	€ 2.085.286,39	€ 1.888.438,53	€ 196.847,86	€ 0,00
4153130	€ 16.019,46	€ 12.668,12	€ 3.351,34	€ 0,00
4153220	€ 123.808,93	€ 90.783,11	€ 33.025,82	€ 0,00
416	€ 32.303,46	€ 25.821,88	€ 6.481,58	€ 0,00
4161000	€ 96.136,38	€ 14.575,05	€ 81.561,33	€ 0,00
4161001	€ 15.906,64	€ 14.575,05	€ 1.331,59	€ 0,00
42	€ 80.229,74	€ 0,00	€ 80.229,74	€ 0,00
421-4	€ 172.427,03	€ 352.615,56	€ 0,00	€ 180.188,53
422	€ 172.427,03	€ 352.615,56	€ 0,00	€ 180.188,53
	€ 81.678,46	€ 168.683,39	€ 0,00	€ 85.004,93

	Totaal D	Totaal C	Debitsaldo	Creditsaldo
ALGEMENE REKENING				
4221000	€ 81.678,46	€ 166.683,39	€ 0,00	€ 85.004,93
Andere leasingschulden en soortgelijke schulden				
423	€ 83.210,44	€ 170.630,00	€ 0,00	€ 87.419,56
Schulden aan kredietinstellingen				
4233000	€ 83.210,44	€ 170.630,00	€ 0,00	€ 87.419,56
Schulden aan kredietinstellingen aangegaan door het bestuur				
424	€ 7.538,13	€ 15.302,17	€ 0,00	€ 7.764,04
Overige leningen				
4240000	€ 7.538,13	€ 15.302,17	€ 0,00	€ 7.764,04
Overige leningen				
43-6	€ 5.330.486,72	€ 5.713.642,97	€ 0,00	€ 383.206,25
Schulden uit ruiltransacties				
44	€ 1.431.105,98	€ 1.523.807,74	€ 0,00	€ 92.701,76
Diverse schulden uit ruiltransacties				
440	€ 1.078.483,56	€ 1.157.319,25	€ 0,00	€ 78.835,69
Leveranciers				
4400000	€ 1.078.483,56	€ 1.157.319,25	€ 0,00	€ 78.835,69
Leveranciers				
444	€ 18.674,47	€ 25.939,85	€ 0,00	€ 7.265,18
Te ontvangen facturen				
4440000	€ 18.674,47	€ 25.939,85	€ 0,00	€ 7.265,18
Te ontvangen facturen				
445	€ 332.665,09	€ 332.665,09	€ 0,00	€ 0,00
Vervallen kapitaalaflossingen en vervallen intrest				
4452000	€ 156.251,37	€ 156.251,37	€ 0,00	€ 0,00
Vervallen kapitaalaflossingen en vervallen intrest inzake leasingschulden				
4453000	€ 168.875,59	€ 168.875,59	€ 0,00	€ 0,00
Vervallen kapitaalaflossingen en vervallen intrest aan kredietinstellingen				
4454000	€ 7.538,13	€ 7.538,13	€ 0,00	€ 0,00
Vervallen kapitaalaflossingen en vervallen intrest voor overige leningen				
449	€ 1.282,86	€ 7.883,75	€ 0,00	€ 6.600,89
Overige schulden uit ruiltransacties				
4493000	€ 1.282,86	€ 7.883,75	€ 0,00	€ 6.600,89
Borgtochten ontvangen in contanten				
45	€ 3.899.330,74	€ 3.956.356,21	€ 0,00	€ 57.025,47
Schulden met betrekking tot bezoldigingen en sociale lasten				
453	€ 396.311,47	€ 427.281,37	€ 0,00	€ 30.969,90
Ingehouden voorheffing				
4530000	€ 396.311,47	€ 427.281,37	€ 0,00	€ 30.969,90
Ingehouden bedrijfsvoorheffing				
454	€ 1.984.507,01	€ 2.008.279,10	€ 0,00	€ 23.772,09
Rijksdienst voor Sociale Zekerheid				
4540000	€ 1.984.507,01	€ 2.008.279,10	€ 0,00	€ 23.772,09
Rijksdienst voor Sociale Zekerheid				
455	€ 1.518.512,26	€ 1.520.795,74	€ 0,00	€ 2.283,48
Bezoldigingen				
4550000	€ 1.518.512,26	€ 1.520.795,74	€ 0,00	€ 2.283,48
Bezoldigingen				
46	€ 0,00	€ 233.479,02	€ 0,00	€ 233.479,02
Voorzieningen				
460	€ 0,00	€ 7.090,00	€ 0,00	€ 7.090,00
Voorzieningen voor pensioenen en soortgelijke verplichtingen				
4600000	€ 0,00	€ 7.090,00	€ 0,00	€ 7.090,00
Voorzieningen voor pensioenen en soortgelijke verplichtingen				
461	€ 0,00	€ 226.389,02	€ 0,00	€ 226.389,02
Voorzieningen voor vakantiegeld				
4610000	€ 0,00	€ 226.389,02	€ 0,00	€ 226.389,02
Voorzieningen voor vakantiegeld				
47	€ 9.512,93	€ 9.532,67	€ 0,00	€ 19,74
Schulden met betrekking tot belastingen				
47-8	€ 277.927,92	€ 288.250,55	€ 0,00	€ 10.322,63
Schulden uit niet-ruiltransacties				
474	€ 60,38	€ 60,38	€ 0,00	€ 0,00
Geraamd bedrag der belastingsschulden				
4740000	€ 60,38	€ 60,38	€ 0,00	€ 0,00
Geraamd bedrag der belastingsschulden				
476	€ 9.452,55	€ 9.472,29	€ 0,00	€ 19,74
Andere te betalen belastingen en taksen				
4760000	€ 364,86	€ 384,60	€ 0,00	€ 19,74
Te betalen roerende voorheffing				
4760999	€ 9.087,69	€ 9.087,69	€ 0,00	€ 0,00
Andere te betalen belastingen en taksen				
48	€ 268.414,99	€ 278.717,88	€ 0,00	€ 10.302,89
Diverse schulden uit niet-ruiltransacties				
481	€ 171.513,08	€ 182.736,48	€ 0,00	€ 11.223,40
Operationele schulden inzake sociale dienstverlening OCMW				
4810000	€ 171.513,08	€ 182.736,48	€ 0,00	€ 11.223,40
Operationele schulden inzake sociale dienstverlening OCMW				
482	€ 0,00	€ 182.736,48	€ 0,00	€ 11.223,40
Ontvangen voorschotten en terugbetalingen inzake subsidies				
4820000	€ 0,00	€ 182.736,48	€ 0,00	€ 11.223,40
Ontvangen voorschotten en terugbetalingen inzake subsidies				
483	€ 0,00	€ 1.125,00	€ 0,00	€ 1.125,00
Ontvangen vooruitbetalingen op niet-ruiltransacties				
4830000	€ 952,59	€ 952,59	€ 0,00	€ 0,00
Ontvangen vooruitbetalingen op niet-ruiltransacties				
	€ 952,59	€ 952,59	€ 0,00	€ 0,00

ALGEMENE REKENING		Totaal D	Totaal C	Debitsaldo	Creditsaldo
489	Andere diverse schulden uit niet-ruiltransacties	€ 95.949,32	€ 93.903,91	€ 2.045,51	€ 0,00
4890000	Te betalen toegestane subsidies	€ 86.965,18	€ 88.470,06	€ 0,00	€ 1.504,88
4891000	Andere diverse schulden uit niet-ruiltransacties	€ 553,19	€ 1.192,73	€ 0,00	€ 639,54
4891001	Andere diverse schulden uit niet-ruiltransacties: jaareinde	€ 8.430,95	€ 4.241,02	€ 4.189,93	€ 0,00
49	Overlop. rek., vord. op LT die binnen het jaar vervallen en wachttrek.	€ 1.341.965,61	€ 1.341.965,61	€ 0,00	€ 0,00
490	Over te dragen kosten	€ 3.567,95	€ 3.567,95	€ 0,00	€ 0,00
490-3	Overlopende rekeningen	€ 3.744,35	€ 3.744,35	€ 0,00	€ 0,00
4900000	Over te dragen kosten	€ 3.567,95	€ 3.567,95	€ 0,00	€ 0,00
492	Toe te rekenen kosten	€ 176,40	€ 176,40	€ 0,00	€ 0,00
4920000	Toe te rekenen kosten	€ 176,40	€ 176,40	€ 0,00	€ 0,00
499	Wachtrekeningen	€ 1.338.221,26	€ 1.338.221,26	€ 0,00	€ 0,00
4991000	Te identificeren betalingen	€ 982,16	€ 982,16	€ 0,00	€ 0,00
4992000	Te identificeren inningen	€ 15.398,50	€ 15.398,50	€ 0,00	€ 0,00
4992002	Wachtrekeningen-afboekingen klasse 4	€ 88.823,96	€ 88.823,96	€ 0,00	€ 0,00
4993000	Inhouding voor pensioenen	€ 1.538,56	€ 1.538,56	€ 0,00	€ 0,00
4995000	Betalingen in uitvoering	€ 1.231.478,08	€ 1.231.478,08	€ 0,00	€ 0,00
5	Geldbeleggingen en liquide middelen	€ 12.361.490,20	€ 9.799.906,09	€ 2.561.584,11	€ 0,00
53	Termijndeposito's	€ 690.173,32	€ 87,79	€ 690.085,53	€ 0,00
530	Termijndeposito's - nominale waarde	€ 690.173,32	€ 87,79	€ 690.085,53	€ 0,00
5300000	Termijndeposito's - nominale waarde	€ 420.000,00	€ 0,00	€ 420.000,00	€ 0,00
5300020	Huunvaarborg J. de Ter Beerstaan 35	€ 1.900,00	€ 0,00	€ 1.900,00	€ 0,00
53000510	BNP PARIBAS FORTIS - GDA	€ 268.273,32	€ 87,79	€ 268.185,53	€ 0,00
55	Kredietinstellingen	€ 9.477.031,39	€ 7.605.487,39	€ 1.871.544,00	€ 0,00
5500000	Kredietinstellingen	€ 5.243.962,66	€ 4.843.640,13	€ 400.322,53	€ 0,00
5500002	Kredietinstellingen - betaling in uitvoering	€ 1.147.853,58	€ 1.228.083,32	€ 0,00	€ 80.229,74
5500040	Belfius Bank - zichtrekening WZC	€ 1.745.212,15	€ 1.530.263,90	€ 214.948,25	€ 0,00
5500042	WZC - Betalingen in uitvoering	€ 3.394,76	€ 3.394,76	€ 0,00	€ 0,00
5500050	Belfius Bank - provisie rekening	€ 2.000,00	€ 0,00	€ 2.000,00	€ 0,00
5500060	Belfius Bank - provisie rekening	€ 2.000,00	€ 0,00	€ 2.000,00	€ 0,00
5500070	Belfius Bank - provisie rekening	€ 2.000,00	€ 0,00	€ 2.000,00	€ 0,00
5500080	Belfius Bank - provisie rekening	€ 2.000,00	€ 0,00	€ 2.000,00	€ 0,00
5500090	Belfius Bank - provisie rekening	€ 801.003,40	€ 0,00	€ 801.003,40	€ 0,00
5500100	Belfius Bank - Treasury +	€ 1.191,39	€ 0,00	€ 1.191,39	€ 0,00
5500500	BNP Paribas Fortis	€ 71.695,57	€ 64,77	€ 71.630,80	€ 0,00
5500600	Bpost Bank	€ 2.445,86	€ 0,00	€ 2.445,86	€ 0,00
5500700	ING	€ 450.272,02	€ 40,51	€ 450.231,51	€ 0,00
5500710	ING - Business Account	€ 0,00	€ 45,42	€ 0,00	€ 45,42
57	Kassen	€ 0,00	€ 45,42	€ 0,00	€ 45,42
5700999	Interne overboekingen	€ 2.194.285,49	€ 2.194.285,49	€ 0,00	€ 0,00
58	Interne overboekingen	€ 2.194.285,49	€ 2.194.285,49	€ 0,00	€ 0,00
5800000	Interne overboekingen	€ 4.892.394,82	€ 307.365,17	€ 4.585.029,65	€ 0,00
6	Kosten	€ 231.203,25	€ 30.335,82	€ 200.867,43	€ 0,00
60	Verbruikte goederen				

ALGEMENE REKENING		Totaal D	Totaal C	Debitsaldo	Creditsaldo
600	Aankopen van grondstoffen, hulpstoffen en handelsgoederen	€ 188.888,17	€ 6.711,29	€ 182.176,88	€ 0,00
600-4	Aankopen van grondstoffen, hulpstoffen en handelsgoederen	€ 231.203,25	€ 30.335,82	€ 200.867,43	€ 0,00
6000100	Aankoop voedingswaren	€ 114.071,72	€ 4.536,16	€ 109.535,56	€ 0,00
6000200	Aankoop geneesmiddelen	€ 3.955,06	€ 210,22	€ 3.744,84	€ 0,00
6000210	Klein med. mat, paramed, en verzorgende benodigheden	€ 10.731,45	€ 623,46	€ 10.107,99	€ 0,00
6000300	Aankoop luiers en incontinentiemateriaal	€ 11.206,00	€ 0,00	€ 11.206,00	€ 0,00
6000500	Aankopen keuken	€ 5.929,05	€ 511,14	€ 5.417,91	€ 0,00
6000600	Aankopen materiaal voor ontspanning	€ 5.810,78	€ 669,55	€ 5.141,23	€ 0,00
6000700	Aankopen klein meubilair	€ 1.090,63	€ 0,00	€ 1.090,63	€ 0,00
6001000	Aankoop technisch materiaal	€ 11.331,52	€ 124,46	€ 11.207,06	€ 0,00
6001100	Aankoop schoonmaakproducten en klein onderhoudsmateriaal	€ 21.754,10	€ 0,00	€ 21.754,10	€ 0,00
6001200	Aankopen tuin/parken en plantsoenen	€ 3.007,86	€ 36,30	€ 2.971,56	€ 0,00
604	Aankopen van grondstoffen, hulpstoffen en handelsgoederen	€ 42.315,08	€ 23.624,53	€ 18.690,55	€ 0,00
6040000	Aankopen van dranken voor verkoop	€ 42.315,08	€ 23.624,53	€ 18.690,55	€ 0,00
61	Diensten en diverse leveringen en interne facturering	€ 510.894,76	€ 31.619,63	€ 479.275,13	€ 0,00
610	Kosten voor onroerende goederen	€ 62.573,75	€ 8.416,49	€ 54.157,26	€ 0,00
6100200	Huur en huurfasten van gehuurde onroerende goederen (korte termijn)	€ 24.863,92	€ 4.125,48	€ 20.738,44	€ 0,00
6100201	Doorstoring huur Eikeldreef	€ 2,56	€ 0,00	€ 2,56	€ 0,00
6103000	Onderhoud terreinen	€ 1.028,50	€ 0,00	€ 1.028,50	€ 0,00
6103001	Benodigheden voor gebouwen	€ 10.112,80	€ 2.652,36	€ 7.460,44	€ 0,00
6103010	Onderhouds- en herstellingskosten gebouwen	€ 18.868,64	€ 1.638,65	€ 17.229,99	€ 0,00
6103020	Onderhoudscontracten gebouwen	€ 7.677,33	€ 0,00	€ 7.677,33	€ 0,00
611	Energie	€ 99.346,23	€ 10.192,14	€ 89.154,09	€ 0,00
6110000	Electriciteit	€ 48.992,29	€ 5.194,42	€ 43.797,87	€ 0,00
6111000	Gas	€ 41.017,86	€ 4.286,98	€ 36.730,88	€ 0,00
6113000	Water	€ 9.336,08	€ 710,74	€ 8.625,34	€ 0,00
612	Verzekeringen	€ 20.028,06	€ 102,30	€ 19.925,76	€ 0,00
6120100	Brandverzekering	€ 7.912,13	€ 102,30	€ 7.809,83	€ 0,00
6120150	Burgerlijke aansprakelijkheid	€ 8.613,25	€ 0,00	€ 8.613,25	€ 0,00
6120160	Verzekering voertuigen	€ 2.803,08	€ 0,00	€ 2.803,08	€ 0,00
6120999	Overige verzekeringen	€ 689,60	€ 0,00	€ 689,60	€ 0,00
613	Overige diensten en diverse leveringen	€ 146.139,65	€ 4.484,08	€ 141.655,57	€ 0,00
613-6	Overige diensten en diverse leveringen	€ 328.946,72	€ 12.908,70	€ 316.038,02	€ 0,00
6130001	Vergoedingen prestaties arbeidsgeneeskundige dienst	€ 13.084,68	€ 0,00	€ 13.084,68	€ 0,00
6131005	Erelonen en vergoedingen auteursrechten	€ 248,52	€ 0,00	€ 248,52	€ 0,00
6131006	Erelonen en vergoedingen voor optredens, lesgevers, gidsen, tolken, e.d.	€ 2.492,75	€ 0,00	€ 2.492,75	€ 0,00
6131007	Erelonen en vergoedingen voor selectie personeel	€ 5.141,63	€ 1.612,81	€ 3.528,82	€ 0,00
6131999	Andere erelonen en vergoedingen	€ 362,00	€ 0,00	€ 362,00	€ 0,00
6132002	Vergoeding vrijwilligers	€ 560,00	€ 0,00	€ 560,00	€ 0,00
6134000	Geneesmiddelen	€ 32.484,43	€ 1.979,27	€ 30.505,16	€ 0,00
6134001	Erelonen geneesheren/specialist	€ 8.770,58	€ 0,00	€ 8.770,58	€ 0,00
6134002	Erelonen en vergoedingen kinesist	€ 2.188,54	€ 892,00	€ 1.296,54	€ 0,00
6134004	Erelonen en vergoedingen kapper	€ 12.735,00	€ 0,00	€ 12.735,00	€ 0,00

	Totaal D	Totaal C	Debitsaldo	Creditsaldo
ALGEMENE REKENING				
6134005 Erelonen en vergoedingen CRA	€ 6.504,30	€ 0,00	€ 6.504,30	€ 0,00
6134006 Erelonen en vergoedingen pedicure	€ 3.752,00	€ 0,00	€ 3.752,00	€ 0,00
6134009 Diverse kosten	€ 2.326,95	€ 0,00	€ 2.326,95	€ 0,00
6135002 Uitgegeven was en linnen	€ 35.102,96	€ 0,00	€ 35.102,96	€ 0,00
6136001 Sociaal secretariaat	€ 15.012,13	€ 0,00	€ 15.012,13	€ 0,00
6136999 Overige administratieve externe diensten	€ 63,23	€ 0,00	€ 63,23	€ 0,00
6137001 Overige administratieve externe diensten	€ 5.309,95	€ 0,00	€ 5.309,95	€ 0,00
614 Huisvuil en containerkosten	€ 133.550,63	€ 8.210,59	€ 125.340,04	€ 0,00
614 Overige diensten en diverse leveringen	€ 4.709,02	€ 185,00	€ 4.524,02	€ 0,00
6141001 Kantoorbenodigdheden	€ 3.409,36	€ 0,00	€ 3.409,36	€ 0,00
6141002 Documentatie en abonnementen	€ 4.023,50	€ 0,00	€ 4.023,50	€ 0,00
6141003 Post- en frankeringskosten	€ 32.646,68	€ 844,23	€ 31.802,45	€ 0,00
6141004 Communicatiekosten telefoon en internet	€ 204,54	€ 13,59	€ 190,95	€ 0,00
6141007 Administratieve kosten (mtc, 2e pijler, lonen, pb ...)	€ 10.518,07	€ 0,00	€ 10.518,07	€ 0,00
6141200 Huur meubilair en bureaumateriaal	€ 9.592,11	€ 3.148,82	€ 6.443,29	€ 0,00
6141800 Onderhoudscontracten meubilair en bureaumateriaal	€ 1.902,77	€ 0,00	€ 1.902,77	€ 0,00
6142001 Aankoop klein hard- en softwaremateriaal	€ 18.828,49	€ 0,00	€ 18.828,49	€ 0,00
6142200 Huur computermaterieel	€ 222,73	€ 0,00	€ 222,73	€ 0,00
6142300 Onderhoud computermaterieel	€ 24.008,72	€ 0,00	€ 24.008,72	€ 0,00
6142800 Onderhoudscontracten computermaterieel	€ 10.769,65	€ 40,72	€ 10.728,93	€ 0,00
6143001 Representatie- en receptiekosten & kosten onthaal	€ 3.669,24	€ 3.669,24	€ 0,00	€ 0,00
6143007 Publiciteit, advertenties & info	€ 8.889,55	€ 308,99	€ 8.580,56	€ 0,00
6143008 Uitstappen en excursies	€ 156,00	€ 0,00	€ 156,00	€ 0,00
6149000 Overige administratie- en kantoorkosten	€ 45.395,20	€ 214,03	€ 45.181,17	€ 0,00
615 Overige diensten en diverse leveringen	€ 4.480,74	€ 169,60	€ 4.311,14	€ 0,00
6150004 Controle- en keuringsorganismen	€ 3.104,45	€ 0,00	€ 3.104,45	€ 0,00
6150006 Lidmaatschappen	€ 4.281,50	€ 0,00	€ 4.281,50	€ 0,00
6150007 Kosten voor werving en selectie (exclusief erelonen voor juryleden)	€ 6.367,99	€ 0,00	€ 6.367,99	€ 0,00
6150010 Opleidingskosten	€ 9.280,55	€ 0,00	€ 9.280,55	€ 0,00
6150011 Kosten werkkleding	€ 1.664,01	€ 0,00	€ 1.664,01	€ 0,00
6150012 Kosten dienstverplaatsing	€ 4.992,30	€ 44,43	€ 4.947,87	€ 0,00
6150200 Huur technisch materieel	€ 9.178,97	€ 0,00	€ 9.178,97	€ 0,00
6150300 Onderhoud en herstelling technisch materieel	€ 1.166,44	€ 0,00	€ 1.166,44	€ 0,00
6150800 Onderhoudscontracten technisch materieel	€ 878,25	€ 0,00	€ 878,25	€ 0,00
6151200 Huur medisch materiaal	€ 3.861,24	€ 0,00	€ 3.861,24	€ 0,00
616 Overige diensten en diverse leveringen	€ 131,89	€ 0,00	€ 131,89	€ 0,00
6160001 Aankoop benodigdheden voor voertuigen	€ 1.515,51	€ 0,00	€ 1.515,51	€ 0,00
6160004 Olie en brandstof voor voertuigen	€ 2.213,84	€ 0,00	€ 2.213,84	€ 0,00
6160300 Onderhoud en herstelling voertuigen	€ 2.995.378,41	€ 233.633,04	€ 2.761.745,37	€ 0,00
62 Bezoldigingen, sociale lasten en pensioenen	€ 2.101.743,19	€ 57.543,24	€ 2.044.199,95	€ 0,00
620 Bezoldigingen en rechtstreekse sociale voordelen	€ 33.335,77	€ 2.564,29	€ 30.771,48	€ 0,00
6200000 Wedden van de mandatarissen	€ 12.554,64	€ 0,00	€ 12.554,64	€ 0,00
6200001 Presentiegelden van de mandatarissen	€ 2.053,71	€ 0,00	€ 2.053,71	€ 0,00
6200200 Eindjaarstoelage mandatarissen				

ALGEMENE REKENING	Totaal D	Totaal C	Debetsaldo	Creditsaldo
6201000 Bezoldigingen vastbenoemd personeel	€ 109.234,54	€ 221,20	€ 109.013,34	€ 0,00
6201100 Vakantiegeld vastbenoemd personeel	€ 8.618,49	€ 0,00	€ 8.618,49	€ 0,00
6201200 Eindejaarsloelag vastbenoemd personeel	€ 3.293,86	€ 0,25	€ 3.293,61	€ 0,00
6201300 Attractiviteitspremie vastbenoemd personeel	€ 1.121,79	€ 2,21	€ 1.119,58	€ 0,00
6203000 Bezoldigingen contractueel personeel	€ 1.586.969,53	€ 18.678,21	€ 1.568.291,32	€ 0,00
6203100 Vakantiegeld contractuelen	€ 165.742,46	€ 161,19	€ 165.581,27	€ 0,00
6203200 Eindejaarsloelag contractuelen	€ 66.005,92	€ 51,21	€ 65.954,71	€ 0,00
6203300 Attractiviteitspremie contractueel personeel	€ 22.940,26	€ 1,82	€ 22.938,44	€ 0,00
6204000 Bezoldigingen tewerkstellingsprojecten	€ 57.803,56	€ 29.009,83	€ 28.793,73	€ 0,00
6204100 Vakantiegeld tewerkstellingsprojecten	€ 8.447,57	€ 4.227,96	€ 4.219,61	€ 0,00
6204200 Eindejaarsloelag tewerkstellingsprojecten	€ 4.134,96	€ 2.253,53	€ 1.881,43	€ 0,00
6204300 Attractiviteitspremie - art. 60	€ 743,03	€ 371,54	€ 371,49	€ 0,00
6206000 Jobstudenten	€ 18.743,40	€ 0,00	€ 18.743,40	€ 0,00
621 Werkgeversbijdragen wettelijke verzekeringen	€ 744.947,63	€ 158.248,30	€ 586.699,33	€ 0,00
6211000 Werkgeversbijdragen wettelijke verzekeringen - vast benoemd personeel	€ 18.269,91	€ 2,52	€ 18.267,39	€ 0,00
6211001 Werkgeversbijdragen wettelijke verzekeringen voor gem. pensioenen-vastbenoemd personeel	€ 40.781,47	€ 0,00	€ 40.781,47	€ 0,00
6213000 Werkgeversbijdragen wettelijke verzekeringen - contractuelen	€ 664.876,98	€ 148.159,14	€ 516.717,84	€ 0,00
6214000 Werkgeversbijdragen wettelijke verzekeringen - tewerkstellingsprojecten	€ 20.001,53	€ 10.084,80	€ 9.916,73	€ 0,00
6216000 Werkgeversbijdragen jobstudenten	€ 1.017,74	€ 1,84	€ 1.015,90	€ 0,00
622 Werkgeversbijdragen voor bovenwettelijke verzekeringen	€ 6.892,20	€ 4.925,17	€ 1.967,03	€ 0,00
6223000 Werkgeversbijdragen voor bovenwet.verzek. - 2de pijlpensioenen - contractuelen	€ 6.892,20	€ 4.925,17	€ 1.967,03	€ 0,00
623 Overige personeelskosten	€ 133.706,60	€ 12.916,33	€ 120.790,27	€ 0,00
6231000 Bijdragen aan arbeidsgeneeskundige dienst	€ 8.005,36	€ 0,00	€ 8.005,36	€ 0,00
6231001 Bijdragen aan de gemeentelijke sociale dienst	€ 33,90	€ 3.072,30	€ 1.934,09	€ 0,00
6231003 Vakbondspremies	€ 6.330,80	€ 7.491,50	€ 3.258,50	€ 0,00
6231004 Maaltijdcheques	€ 80.256,50	€ 2.087,16	€ 72.765,00	€ 0,00
6231005 Verzekering arbeidsongevallen	€ 20.556,66	€ 94,63	€ 18.469,50	€ 0,00
6231006 Verzekering dienstverplaatsing	€ 672,10	€ 186,84	€ 607,47	€ 0,00
6231007 Hospitalisatieverzekering	€ 15.306,50	€ 0,00	€ 15.139,66	€ 0,00
6231008 Medische controle	€ 610,69	€ 0,00	€ 610,69	€ 0,00
624 Pensioenen en soortgelijke verplichtingen	€ 8.088,79	€ 0,00	€ 8.088,79	€ 0,00
6240000 Pensioenen politiek personeel	€ 8.088,79	€ 0,00	€ 8.088,79	€ 0,00
63 Afschrijvingen, waardeverminderingen en voorzieningen voor risico's en kosten	€ 395.225,19	€ 0,00	€ 395.225,19	€ 0,00
630 Afschrijvingen en waardeverminderingen op vaste activa - toevoeging	€ 395.225,19	€ 0,00	€ 395.225,19	€ 0,00
6302000 Afschrijvingen op materiële vaste activa	€ 395.225,19	€ 0,00	€ 395.225,19	€ 0,00
64 Toegestane werkingssubsidies en andere operationele kosten	€ 225.123,96	€ 11.455,32	€ 213.668,64	€ 0,00
640 Belastingen	€ 9.480,38	€ 168,24	€ 9.312,14	€ 0,00
6400000 Onroerende voorheffing	€ 8.956,46	€ 0,00	€ 8.956,46	€ 0,00
6400001 Roerende voorheffing	€ 332,31	€ 168,24	€ 164,07	€ 0,00
6400003 Milieubelasting	€ 60,38	€ 0,00	€ 60,38	€ 0,00
6400008 Bijdragen reprobet	€ 90,23	€ 0,00	€ 90,23	€ 0,00
6409999 Overige werkingsbelastingen	€ 41,00	€ 0,00	€ 41,00	€ 0,00
648 Specifieke kosten sociale dienst	€ 170.112,41	€ 5.503,76	€ 164.608,65	€ 0,00

ALGEMENE REKENING		Totaal D	Totaal C	Debitsaldo	Creditsaldo
6480000	Toekenning leefloon	€ 33.340,57	€ 772,39	€ 32.568,18	€ 0,00
6480001	Leefloon vreemdelingen	€ 32.202,96	€ 0,00	€ 32.202,96	€ 0,00
6480002	Leefloon daklozen	€ 12.193,41	€ 74,23	€ 12.119,18	€ 0,00
6480003	Installatiepremies	€ 2.509,64	€ 0,00	€ 2.509,64	€ 0,00
6481000	Toekenning dienstverlening in speciën	€ 1.799,01	€ 0,00	€ 1.799,01	€ 0,00
6481080	Kosten socio-culturele participatie	€ 3.485,00	€ 0,00	€ 3.485,00	€ 0,00
6481090	Toekenning federale stookoliepremie	€ 9.877,14	€ 70,00	€ 9.807,14	€ 0,00
6481110	Voorschotten op lonen en dergelijke	€ 300,00	€ 0,00	€ 300,00	€ 0,00
6482010	Toekenning dienstverlening in natura	€ 7.073,95	€ 57,66	€ 7.016,29	€ 0,00
6482030	Tussenkomst geneesmiddelen	€ 376,44	€ 0,00	€ 376,44	€ 0,00
6482040	Tussenkomst medische kosten	€ 93,86	€ 0,00	€ 93,86	€ 0,00
6482060	Tussenkomst in begrafeniskosten	€ 1.844,40	€ 0,00	€ 1.844,40	€ 0,00
6482300	Huur en huurwaarborgen	€ 8.183,24	€ 3.632,00	€ 4.551,24	€ 0,00
6482400	Tegemoetkoming asielzoekers	€ 11.830,61	€ 0,00	€ 11.830,61	€ 0,00
6482470	Mutualiteitsbijdragen toegewezen asielzoekers	€ 121,55	€ 0,00	€ 121,55	€ 0,00
6482500	Steun in het kader van LOI	€ 27.720,37	€ 889,30	€ 26.831,07	€ 0,00
6482510	Medische kosten asielzoekers LOI	€ 2.911,27	€ 8,18	€ 2.903,09	€ 0,00
6482620	Tussenkomst personenalarmsysteem	€ 3.510,69	€ 0,00	€ 3.510,69	€ 0,00
6482630	Tussenkomst mindermobielencentrale	€ 188,30	€ 0,00	€ 188,30	€ 0,00
6482660	Tussenkomst prestaties thuisverzorging	€ 10.550,00	€ 0,00	€ 10.550,00	€ 0,00
649	Toegestane werkingsubsidies	€ 45.531,17	€ 5.783,32	€ 39.747,85	€ 0,00
6491000	Toelage opleiding bouwteams	€ 900,00	€ 0,00	€ 900,00	€ 0,00
6491001	Verzorging zieke en gehandicapte kinderen	€ 1.620,00	€ 0,00	€ 1.620,00	€ 0,00
6492000	Toegestane werkingsubsidies aan bedrijven	€ 17.339,08	€ 500,00	€ 16.839,08	€ 0,00
6499000	Samenwerkingsovereenkomsten	€ 25.672,09	€ 5.283,32	€ 20.388,77	€ 0,00
55	Financiële kosten	€ 92.714,03	€ 321,36	€ 92.392,67	€ 0,00
550	Kosten van schulden	€ 92.189,44	€ 321,36	€ 91.868,08	€ 0,00
5500000	Financiële kosten van leningen ten laste van het bestuur	€ 49.421,25	€ 321,36	€ 49.099,89	€ 0,00
5500100	Financiële kosten leasingschulden	€ 42.768,19	€ 0,00	€ 42.768,19	€ 0,00
557	Diverse financiële kosten	€ 247,89	€ 0,00	€ 247,89	€ 0,00
557-9	Diverse financiële kosten	€ 524,59	€ 0,00	€ 524,59	€ 0,00
5570004	Levenslange rente	€ 247,89	€ 0,00	€ 247,89	€ 0,00
559	Diverse financiële kosten	€ 276,70	€ 0,00	€ 276,70	€ 0,00
5599999	Overige diverse financiële kosten	€ 276,70	€ 0,00	€ 276,70	€ 0,00
56	Uitzonderlijke kosten	€ 37.655,57	€ 0,00	€ 37.655,57	€ 0,00
564	Toegestane investeringsubsidies	€ 37.655,57	€ 0,00	€ 37.655,57	€ 0,00
5640000	Toegestane investeringsubsidies	€ 37.655,57	€ 0,00	€ 37.655,57	€ 0,00
59	Resultaatsverwerking	€ 404.199,65	€ 0,00	€ 404.199,65	€ 0,00
593	Over te dragen overschot van het boekjaar	€ 404.199,65	€ 0,00	€ 404.199,65	€ 0,00
5930000	Over te dragen overschot van het boekjaar	€ 404.199,65	€ 0,00	€ 404.199,65	€ 0,00
7	Opbrengsten	€ 18.992.950,63	€ 23.577.980,28	€ 0,00	€ 4.585.029,65
70-2	Opbrengsten uit de werking	€ 18.962.269,37	€ 21.451.982,24	€ 0,00	€ 2.489.712,87
700	Verkopen en dienstprestaties	€ 18.912.513,10	€ 18.951.896,03	€ 0,00	€ 39.382,93

	Totaal D	Totaal C	Debitsaldo	Creditsaldo
ALGEMENE REKENING				
700-7 Verkoop en dienstprestaties	€ 18.962.269,37	€ 21.451.982,24	€ 0,00	€ 2.489.712,87
7000003 Verkoop van schroeflood ijzer	€ 0,00	€ 658,98	€ 0,00	€ 658,98
7005001 Opbrengsten uit maaltijden	€ 747,00	€ 12.326,60	€ 0,00	€ 11.579,50
7005002 Opbrengsten uit bar/cafetaria	€ 18.911.766,10	€ 18.938.910,55	€ 0,00	€ 27.144,45
702 Verkoop en dienstprestaties	€ 37.791,11	€ 2.236.511,85	€ 0,00	€ 2.198.720,74
7025001 Opbrengsten in dienstprestaties	€ 9.857,59	€ 1.023.649,88	€ 0,00	€ 1.013.792,29
7025002 Opbrengsten mutualiteiten	€ 27.928,45	€ 1.212.558,33	€ 0,00	€ 1.184.629,88
7026001 Opbrengsten Minder Mobielen Centrale	€ 5,07	€ 303,64	€ 0,00	€ 298,57
705 Verkoop en dienstprestaties	€ 11.904,95	€ 205.382,02	€ 0,00	€ 193.477,17
7050002 Opbrengsten uit verhuur woningen en flats	€ 11.904,85	€ 201.368,82	€ 0,00	€ 189.463,97
7050003 Opbrengsten uit verpachtingen	€ 0,00	€ 4.013,20	€ 0,00	€ 4.013,20
707 Verkoop en dienstprestaties	€ 60,31	€ 58.192,34	€ 0,00	€ 58.132,03
7071000 Doorfacturatie geneesmiddelen	€ 60,31	€ 30.565,61	€ 0,00	€ 30.505,30
7071001 Doorfacturatie dokter/specialist	€ 0,00	€ 8.650,58	€ 0,00	€ 8.650,58
7071004 Doorfacturatie kapper	€ 0,00	€ 12.735,00	€ 0,00	€ 12.735,00
7071006 Doorfacturatie pedicure	€ 0,00	€ 3.752,00	€ 0,00	€ 3.752,00
7071009 Doorfacturatie diverse kosten	€ 0,00	€ 2.489,15	€ 0,00	€ 2.489,15
74 Subsidies en andere operationele opbrengsten	€ 30.674,33	€ 1.943.545,07	€ 0,00	€ 1.912.870,74
740 Werkingsubsidies	€ 27.699,95	€ 1.909.212,06	€ 0,00	€ 1.881.512,11
7400000 Gemeenterfonds	€ 0,00	€ 126.421,92	€ 0,00	€ 126.421,92
740401000 Gemeentelijke bijdrage	€ 0,00	€ 781.512,00	€ 0,00	€ 781.512,00
740404999 Overige algemene werkingssubsidies	€ 0,00	€ 763,13	€ 0,00	€ 763,13
7405001 Bijdrage gesubsidieerde contractuelen	€ 0,00	€ 94.586,60	€ 0,00	€ 94.586,60
7405002 Sociale Maribel	€ 18.998,56	€ 448.780,23	€ 0,00	€ 432.781,67
7405003 Overige personeelsubsidies	€ 0,00	€ 1.263,55	€ 0,00	€ 1.263,55
7406003 Bijdrage eindloopbaan/derde luik	€ 0,00	€ 173.346,72	€ 0,00	€ 173.346,72
7406004 Subsidie animatie	€ 75,95	€ 14.727,69	€ 0,00	€ 14.727,69
7408000 Toelagen RMI : leefloon	€ 1.608,33	€ 17.787,94	€ 0,00	€ 17.711,99
7408001 Toelagen RMI: leefloon vreemdelingen	€ 0,00	€ 33.811,29	€ 0,00	€ 32.202,96
7408002 Toelagen RMI: leefloon daklozen	€ 0,00	€ 11.777,89	€ 0,00	€ 11.777,89
7408003 Toelagen RMI: installatiepremie	€ 0,00	€ 3.764,46	€ 0,00	€ 3.764,46
7408005 Toelagen RMI: leefloon art. 60	€ 13,85	€ 4.197,99	€ 0,00	€ 4.184,14
7408006 Toelagen RMI: personeelskost	€ 186,78	€ 4.993,09	€ 0,00	€ 4.806,31
7408007 Toelagen RMI : begeleid-kosten en activ.GPMI	€ 0,00	€ 4.444,50	€ 0,00	€ 4.444,50
7408010 Toelagen federale overheid : socio-culturele participatie	€ 0,00	€ 9.181,04	€ 0,00	€ 9.181,04
7408011 Toelage federale overheid : verwarmingsfonds	€ 0,00	€ 25,00	€ 0,00	€ 25,00
7408012 Toelage federale overheid : huurwaarborgen	€ 0,00	€ 11.944,51	€ 0,00	€ 11.944,51
7408013 Toelage federale overheid: Wet 2 april 1965	€ 8.649,26	€ 107.758,81	€ 0,00	€ 99.109,55
7408016 Toelagen federale overheid : toegewezen asielzoekers LOI	€ 167,22	€ 1.064,65	€ 0,00	€ 897,43
7408017 Toelagen federale overheid : toegewezen asielzoekers LOI - medische kosten	€ 0,00	€ 4.052,63	€ 0,00	€ 4.052,63
7408020 Toelage opslaatterminal	€ 0,00	€ 25.926,32	€ 0,00	€ 25.926,32
7408021 Toelage hulpfonds gas en electriciteit	€ 0,00	€ 7.935,00	€ 0,00	€ 7.935,00
7408023 TWE - Trajectsubsidie	€ 0,00	€ 0,00	€ 0,00	€ 0,00

ALGEMENE REKENING		Totaal D	Totaal C	Debetsaldo	Creditsaldo
744	Inhouding pensioen	€ 0,00	€ 2.307,84	€ 0,00	€ 2.307,84
7440000	Inhouding pensioen	€ 0,00	€ 2.307,84	€ 0,00	€ 2.307,84
745	Diverse operationele opbrengsten	€ 0,00	€ 2.957,82	€ 0,00	€ 2.957,82
745-7	Diverse operationele opbrengsten	€ 868,73	€ 14.401,73	€ 0,00	€ 13.533,00
7450000	Recuperaties van kosten	€ 0,00	€ 670,57	€ 0,00	€ 670,57
7450001	Schadevergoedingen	€ 0,00	€ 2.287,25	€ 0,00	€ 2.287,25
747	Diverse operationele opbrengsten	€ 868,73	€ 11.443,91	€ 0,00	€ 10.575,18
7470000	Werknemersinhouding maaltijdcheques	€ 868,73	€ 11.443,91	€ 0,00	€ 10.575,18
748	Recuperatie van specifieke kosten sociale dienst	€ 2.105,65	€ 17.623,44	€ 0,00	€ 15.517,79
7480000	Terugbetaling leefloon bij begunstigten	€ 0,00	€ 4.277,05	€ 0,00	€ 4.277,05
7481000	Terugbetaling van dienstverlening in speciën	€ 100,00	€ 900,00	€ 0,00	€ 800,00
7481110	Terugbetaling voorschot op lonen	€ 0,00	€ 300,00	€ 0,00	€ 300,00
7482010	Terugbetaling dienstverlening in natura	€ 77,70	€ 5.204,29	€ 0,00	€ 5.126,59
7482060	Terugbetaling begrafeniskosten	€ 0,00	€ 77,32	€ 0,00	€ 77,32
7482300	Terugbetaling huur/huurwaarborgen	€ 1.892,00	€ 6.443,24	€ 0,00	€ 4.551,24
7482500	Terugbetaling steun i/hk van LOI	€ 0,00	€ 98,20	€ 0,00	€ 98,20
7482510	Terugbetaling door mutualiteiten LOI	€ 35,95	€ 323,34	€ 0,00	€ 287,39
75	Financiële opbrengsten	€ 6,93	€ 171.679,13	€ 0,00	€ 171.672,20
751	Opbrengsten uit viertende activa	€ 6,93	€ 553,81	€ 0,00	€ 546,88
7510000	Credittresten op rekening courant	€ 0,00	€ 63,52	€ 0,00	€ 63,52
7510002	Opbrengsten termijn- en spaarrekeningen	€ 6,93	€ 490,29	€ 0,00	€ 483,36
7510003	Kapitaal- en intrestsubsidies	€ 0,00	€ 171.125,32	€ 0,00	€ 171.125,32
7530000	In resultaat genomen kapitaalsubsidies en schenkingen	€ 0,00	€ 171.125,32	€ 0,00	€ 171.125,32
76	Uitzonderlijke opbrengsten	€ 0,00	€ 10.773,84	€ 0,00	€ 10.773,84
763	Meerwaarde op de realisatie van fin., mat. en immat. vaste activa	€ 0,00	€ 10.773,84	€ 0,00	€ 10.773,84
7630000	Meerwaarde op de realisatie van fin., mat. en immat. vaste activa	€ 0,00	€ 10.773,84	€ 0,00	€ 10.773,84
TOTAAL		€ 84.079.334,58	€ 84.079.334,58	€ 24.008.237,92	€ 24.008.237,92

BIJLAGEN

Controletabel schuld



Belfius Bank NV
Karel Rogierplein 11 - 1210 Brussel
Tel. 02 222 11 11 - IBAN: BE23 0629 0064 6991
RPR Brussel BTW BE 0403.201.185
FSMA nr. 019649 A

AFSLUITING VAN HET BOEKJAAR 2019

CONTROLETABEL VAN DE SCHULD



Belfius Bank NV
Karel Rogierplein 11 - 1210 Brussel
Tel. 02 222 11 11 - IBAN: BE23 0529 0064 6691
RPR Brussel BTW BE 0403.201.165
FSMA nr. 019649 A

Customer Loan Services
Public & Social Banking
Kredietverrichtingen
Tel. 02 222 90 61
Fax. 02 222 24 83

OPENBAAR CENTRUM VOOR

MAATSCHAPPELIJK WELZIJN

VAN PITTEM

090-4331700-21

EUR

TOESTAND VAN DE SCHULD OP 31/12/2019		CONTROLETABEL VAN DE SCHULD				BLZ.	1
Aard van de leningen	Som bedrag van de leningen	Som omgezette bedragen	Som resterende schuld	Som voorziene terug te betalen tranches gedurende het afgelopen dienstjaar	Som werkelijk terugbetaalde tranches gedurende het afgelopen dienstjaar	Verschil : som werkelijk terugbetaalde tranches gedurende het afgelopen dienstjaar en de som van de voorziene tranches	Som tranches terug te betalen gedurende het volgende dienstjaar
Leningen ten laste van de ontleners 710	2.384.617,00	2.384.617,00	1.636.220,37	83.210,44	83.210,44	0,00	87.419,56
Leningen ten laste van de hogere overheden							
Sanerings- en consolidatie-leningen							
Leningen ten laste van derden							
Leasingschulden (onroerende leasing)742	6.569.730,68	2.644.900,95	1.787.898,06	81.678,46	81.678,46	0,00	85.004,93
TOTAAL	8.954.347,68	5.029.517,95	3.424.118,43	164.888,90	164.888,90	0,00	172.424,49



Belfius Bank NV
Karel Rogierplein 11 - 1210 Brussel
Tel. 02 222 1111 - IBAN: BE23 0529 0064 6991
RPR Brussel BTW/BE 0403.201.185
FSMA nr. 019649 A

Customer Loan Services
Public & Social Banking
Kredietverrichtingen
Tel. 02 222 90 61
Fax. 02 222 24 83

OPENBAAR CENTRUM VOOR

MAATSCHAPPELIJK WELZIJN

VAN PITTEM

090-4331700-21

EUR

		TOESTAND VAN DE SCHULD OP 31/12/2019				DETAIL		BLZ. 1	
Aard van de lening	Lening Nr	Bedrag van de leningen	Bedrag van de omzettingen	Resterende schuld	Som voorziene terug te betalen tranches gedurende het afgelopen dienstjaar	Som werkelijk terugbetaalde tranches gedurende het afgelopen dienstjaar	Verschil : som werkelijk terugbetaalde tranches gedurende het afgelopen dienstjaar en de som van de voorziene tranches	Som tranches terug te betalen gedurende het volgend dienstjaar	
710	1010	2.384.617,00	2.384.617,00	1.636.220,37	83.210,44	83.210,44	0,00	87.419,56	
710		2.384.617,00	2.384.617,00	1.636.220,37	83.210,44	83.210,44	0,00	87.419,56	
742	1007	6.569.730,68	2.644.900,95	1.787.898,06	81.678,46	81.678,46	0,00	85.004,93	
742		6.569.730,68	2.644.900,95	1.787.898,06	81.678,46	81.678,46	0,00	85.004,93	
TOTAAL		8.954.347,68	5.029.517,95	3.424.118,43	164.888,90	164.888,90	0,00	172.424,49	

PITTEM-EGEM 2 BEJAARDENWONINGEN				
	prijs	€ 118.978,48		
	intrest	3%		
	periode	20 jaar		
	annuïteit	-€ 7.997,21		
jaar	nog af te lossen	annuïteit	aflossing	intrest
1	118.978,48	7.997,21	4.427,86	3.569,35
2	114.550,62	7.997,21	4.560,69	3.436,52
3	109.989,93	7.997,21	4.697,51	3.299,70
4	105.292,42	7.997,21	4.838,44	3.158,77
5	100.453,98	7.997,21	4.983,59	3.013,62
6	95.470,39	7.997,21	5.133,10	2.864,11
7	90.337,29	7.997,21	5.287,09	2.710,12
8	85.050,20	7.997,21	5.445,70	2.551,51
9	79.604,50	7.997,21	5.609,07	2.388,14
10	73.995,43	7.997,21	5.777,35	2.219,86
11	68.218,08	7.997,21	5.950,67	2.046,54
12	62.267,41	7.997,21	6.129,19	1.868,02
13	56.138,22	7.997,21	6.313,06	1.684,15
14	49.825,16	7.997,21	6.502,46	1.494,75
15	43.322,70	7.997,21	6.697,53	1.299,68
16	36.625,17	7.997,21	6.898,45	1.098,76
17	29.726,72	7.997,21	7.105,41	891,80
18	22.621,31	7.997,21	7.318,57	678,64
19	15.302,74	7.997,21	7.538,13	459,08
20	7.764,61	7.997,21	7.764,61	232,60
		159.944,20	118.978,48	40.965,72

2007
1
-3
4
-5
2011
12
17
24
26
17
18
23
20

68216,08 11754,02

Opgave aflossingen en intresten per 31/1/2020



Belfius Bank NV
Karel Rogierplein 11 - 1210 Brussel
Tel. 02 222 11 11 - IBAN: BE23 0529 0064 6991
RPR Brussel BTW BE 0403.201.185
FSMA nr. 019649 A

Customer Loan Services
Public & Social Banking
Kredietverrichtingen
Tel. 02 222 90 61
Fax. 02 222 24 83

OPENBAAR CENTRUM VOOR
MAATSCHAPPELIJK WELZIJN
VAN PITTEM

KOOLSKAMPSTRAAT 46
8740 PITTEM

EUR

TABEL VAN DE LENINGEN

EVOLUTIE VAN DE SCHULD

BEGROTING / BUDGET

DIENSTJAAR 2020

ONTLENER : 090-4331700-21

**OPENBAAR CENTRUM VOOR
MAATSCHAPPELIJK WELZIJN
VAN PITTEM**

BEGUNSTIGDE : 000-00000000-00

Vertrekbasis = leningenbestand Belfius Bank op datum van 19/06/2019

Nummer van de laatste lening van de lener waarmee rekening werd gehouden : 1010

090-4331700-21 OCMW VAN PITTEM

BEGROTING/BUDGET 2020

EVOLUTIE VAN DE SCHULD

14

Saldo op 01/01 2019	2019				2020			
	Aflossing 2019	Interresten (*) 2019	Interresten (*) 2018	Saldo op 01/01 2020	Aflossing 2020	Interresten (*) 2020	Interresten (*) 2019	
1.869.576,52	81.678,46	42.768,19	31.804,72	1.787.898,06	85.004,93	41.024,33	30.415,23	
1.719.430,81	83.210,44	48.640,81	36.243,90	1.636.220,37	87.419,56	46.404,16	34.489,91	
3.589.007,33	164.888,90	91.409,00	68.048,62	3.424.118,43	172.424,49	87.428,49	64.905,14	
3.589.007,33	164.888,90	91.409,00	68.048,62	3.424.118,43	172.424,49	87.428,49	64.905,14	
3.589.007,33	164.888,90	91.409,00	68.048,62	3.424.118,43	172.424,49	87.428,49	64.905,14	



Belfius Bank NV
 Karel Rogierplein 11 - 1210 Brussel
 Tel. 02 222 11 11 - IBAN: BE23 0529 0064 6991
 RPR Brussel BTW BE 0403.201.185
 FSMA nr. 019649 A

Customer Loan Services
 Public & Social Banking
 Kredietverrichtingen
 Tel. 02 222 90 61
 Fax. 02 222 24 83

OPENBAAR CENTRUM VOOR
 MAATSCHAPPELIJK WELZIJN
 VAN PITTEM

KOOLSKAMPSTRAAT 46
 8740 PITTEM

Bijlage bij de rekening nr.

BE32 0910 0092 8502

999 - 1001350 - 89

OPGAVE VAN INTERESTEN OP LENINGEN - VERVALDAG VAN 31/01/2020

090 - 4331700 - 21 OPENBAAR CENTRUM VOOR
 MAATSCHAPPELIJK WELZIJN
 VAN PITTEM

EUR

Lening nr.	Rentevoet	Beleidsveld/ Algemene rek.	Netto intresten	Totaal herziene leningen	Totaal per Beleidsveld/ Rek	*
LENINGEN MET SEMESTRIELE VERVALDAG						
1007	4,032	0040. / 6500.	36.340,27			
1010	4,996	0040. / 6500.	41.208,72		77.548,99	
		0040. /			77.548,99	
		0040. /			77.548,99	
		/ 6500.			41.208,72	
		/ 6500.			36.340,27	
		/			77.548,99	1
					77.548,99	
ALGEMEEN TOTAAL						
		/ 6500.			41.208,72	
		/ 6500.			36.340,27	
		/			77.548,99	1
					77.548,99	9
					77.548,99	
					BEDRAG AFGENOMEN OP 06/02/2020 VALUTADATUM 31/01/2020 :	77.548,99

* 1 Totaal van de interesten te uwen laste.
 2 Totaal van de interesten terug te betalen door de Overheid.
 3 Totaal van de interesten terug te betalen door derden.
 9 Totaal van de interesten geboekt op het debet van uw rekening.
 H Lening waarvan de rentevoet herzien werd in de loop van de interestperiode.



Belfius Bank NV
 Karel Rogierplein 11 - 1210 Brussel
 Tel. 02 222 11 11 - IBAN: BE23 0529 0064 6991
 RPR Brussel BTW BE 0403.201.185
 FSMA nr. 019649 A

Customer Loan Services
 Public & Social Banking
 Kredietverrichtingen
 Tel. 02 222 90 61
 Fax. 02 222 24 83

OPENBAAR CENTRUM VOOR
 MAATSCHAPPELIJK WELZIJN
 VAN PITTEM

KOOLSKAMPSTRAAT 46
 8740 PITTEM

Bijlage bij de rekening nr
 BE32 0910 0092 8502

OPGAVE VAN AFLOSSINGEN OP LENINGEN - VERVALDAG VAN 31/01/2020

999 - 1001350 - 89

090 - 4331700 - 21 OPENBAAR CENTRUM VOOR
 MAATSCHAPPELIJK WELZIJN
 VAN PITTEM

EUR

Lening nr.	Aflossing nr.	Bedrag	Beleidsveld/ Algemene rek.		Totaal per Beleidsveld/ Rek	*
LENINGEN MET SEMESTRIELE VERVALDAG						
1007	020	42.078,32	0040.	/ 422.	42.078,32	
1010	024	43.170,58	0040.	/ 423.	43.170,58	
			0040.	/	85.248,90	
			0040.	/	85.248,90	
				/ 423.	43.170,58	
				/ 422.	42.078,32	
				/	85.248,90	1
					85.248,90	
ALGEMEEN TOTAAL						
				/ 423.	43.170,58	
				/ 422.	42.078,32	
				/	85.248,90	1
					85.248,90	9
BEDRAG AFGENOMEN OP 06/02/2020		VALUTADATUM 31/01/2020 :			85.248,90	

- * 1 Totaal van de aflossingen te uwen laste
- 2 Totaal van de aflossingen terug te betalen door de Overheid
- 3 Totaal van de aflossingen terug te betalen door derden
- 9 Totaal van de aflossingen geboekt op het debet van uw rekening

BIJLAGEN

Toestand financiële rekeningen

IR	Naam	Debet	Credit	Debetsaldo	Creditsaldo
OCMW					
5300000 Termijndeposito's - nominale waarde (O)					
5315	TREASURY SPEC.	420 000,00	0,00	420 000,00	0,00
		Totaal AR 420.000,00	0,00	420 000,00	0,00
					AR saldo 420.000,00
5300020 Huurwaarborg J. de Ter Beerstlaan 35 (O)					
6952	6952	1 900,00	0,00	1 900,00	0,00
		Totaal AR 1.900,00	0,00	1 900,00	0,00
					AR saldo 1.900,00
5300510 BNP PARIBAS FORTIS - GDA (O)					
6308	6308	268 759,42	573,89	268 185,53	0,00
		Totaal AR 268.759,42	573,89	268 185,53	0,00
					AR saldo 268.185,53
5500000 Kredietinstellingen (O)					
5163	BELFIUS ZR (2)	26 953 168,97	26 552 891,86	400 277,11	0,00
GEEN	GEEN	45,42	0,00	45,42	0,00
		Totaal AR 26.953.214,39	26 552 891,86	400 322,53	0,00
					AR saldo 400.322,53
5500002 Kredietinstellingen - betaling in uitvoering (O)					
GEEN	GEEN	8 377 046,73	8 457 276,47	0,00	80 229,74
		Totaal AR 8.377.046,73	8 457 276,47	0,00	80 229,74
					AR saldo -80.229,74
5500040 Belfius Bank - zichtrekening WZC (O)					
5199	WZC	7 574 604,11	7 359 655,86	214 948,25	0,00
		Totaal AR 7.574.604,11	7 359 655,86	214 948,25	0,00
					AR saldo 214.948,25
5500050 Belfius Bank - provisie rekening (O)					
5200	PROV-SEC	2 000,00	0,00	2 000,00	0,00
		Totaal AR 2.000,00	0,00	2 000,00	0,00
					AR saldo 2.000,00
5500060 Belfius Bank - provisie rekening (O)					
5306	MIA	2 000,00	0,00	2 000,00	0,00
		Totaal AR 2.000,00	0,00	2 000,00	0,00
					AR saldo 2.000,00
5500070 Belfius Bank - provisie rekening (O)					
5307	PATRICIA	2 000,00	0,00	2 000,00	0,00
		Totaal AR 2.000,00	0,00	2 000,00	0,00
					AR saldo 2.000,00
5500080 Belfius Bank - provisie rekening (O)					
5308	MARLIES	2 000,00	0,00	2 000,00	0,00
		Totaal AR 2.000,00	0,00	2 000,00	0,00
					AR saldo 2.000,00
5500090 Belfius Bank - provisie rekening (O)					
5309	SANNE	2 000,00	0,00	2 000,00	0,00
		Totaal AR 2.000,00	0,00	2 000,00	0,00
					AR saldo 2.000,00
5500100 Belfius Bank - Treasury + (O)					
5313	TREASURY + (2)	1 126 086,27	325 082,87	801 003,40	0,00
		Totaal AR 1.126.086,27	325 082,87	801 003,40	0,00
					AR saldo 801.003,40
5500500 BNP Paribas Fortis (O)					
5310	BNP-fortis	1 195,01	3,62	1 191,39	0,00
		Totaal AR 1.195,01	3,62	1 191,39	0,00
					AR saldo 1.191,39
5500600 Bpost Bank (O)					
5311	Post (2)	190 688,76	119 057,96	71 630,80	0,00
		Totaal AR 190.688,76	119 057,96	71 630,80	0,00
					AR saldo 71.630,80
5500700 ING (O)					
5312	ING (2)	452 445,86	450 000,00	2 445,86	0,00
		Totaal AR 452.445,86	450 000,00	2 445,86	0,00
					AR saldo 2.445,86
5500710 ING - Business Account (O)					
6628	6628	450 330,73	99,22	450 231,51	0,00
		Totaal AR 450.330,73	99,22	450 231,51	0,00
					AR saldo 450.231,51
5700999 Interne overboekingen (O)					
GEEN	GEEN	45,42	90,84	0,00	45,42
		Totaal AR 45,42	90,84	0,00	45,42
					AR saldo -45,42
		Algemeen totaal 45	43 264 732,59	2 641 859,27	80 275,16
					Algemeen saldo 2.561.584,11



G-W1-L8

OPENBAAR CENTRUM VOOR
MAATSCHAPPELIJK WELZIJN
VAN PITTEM
KOOLSKAMPSTRAAT 46
8740 PITTEM
BELGIE

Customer Transaction Services
Info Supply

Tel.: +32 2 222 12 02
Fax: +32 2 222 23 04
E-mail: Attesten-Infos@belfius.be

Uw/Ref.: -
Onze/Ref.: 7910 CC - INFOS08/06/20O000555


Brussel, 9 juni 2020

Uw aanvraag attest

Beste

Als bijlage vindt u het gevraagde attest.

Met vriendelijke groeten



Marleen Everaerts
Verantwoordelijke Info Supply

O/Ref.: 7910 CC - INFOS08/06/200000555
OPENBAAR CENTRUM VOOR
MAATSCHAPPELIJK WELZIJN VAN
PITTEM

ATTEST


Belfius Bank NV bevestigt het saldo op 31 december 2019 van de volgende rekening op naam van :

OPENBAAR CENTRUM VOOR
MAATSCHAPPELIJK WELZIJN VAN PITTEM
ondernemingsnummer: BE0212208482
KOOLSKAMPSTRAAT 46
8740 PITTEM

Spaarrekening

Rekeningnummer	Rubriek	Saldo op 31/12/2019
BE83 0910 1931 1315	-	*420.000,00* EUR

Brussel, 9 juni 2020



Marleen Everaerts
Verantwoordelijke Info Supply

O/Ref.: 7910 CC - INFOS08/06/200000570
OPENBAAR CENTRUM VOOR
MAATSCHAPPELIJK WELZIJN VAN
PITTEM

ATTEST


Belfius Bank NV bevestigt het saldo op 31 december 2019 van de volgende rekening op naam van :

OPENBAAR CENTRUM VOOR
MAATSCHAPPELIJK WELZIJN VAN PITTEM
ondernemingsnummer: BE0212208482
KOOLSKAMPSTRAAT 46
8740 PITTEM

Betaalrekening

Rekeningnummer	Rubriek	Saldo op 31/12/2019
BE37 0910 0614 0028	-	*0,00* EUR

Brussel, 8 juni 2020



Marleen Everaerts
Verantwoordelijke Info Supply

644ab574ab2a9b22dd01e13d8ee7ba3b38c3e3dc

(Deze controlecode kan geverifieerd worden via: <https://doc-control.belfius.be>)

O/Ref.: 7910 CC - INFOS08/06/20O000561
OPENBAAR CENTRUM VOOR
MAATSCHAPPELIJK WELZIJN VAN
PITTEM

ATTEST


Belfius Bank NV bevestigt het saldo op 31 december 2019 van de volgende rekening op naam van :

OPENBAAR CENTRUM VOOR
MAATSCHAPPELIJK WELZIJN VAN PITTEM
ondernemingsnummer: BE0212208482
KOOLSKAMPSTRAAT 46
8740 PITTEM

Betaalrekening

Rekeningnummer	Rubriek	Saldo op 31/12/2019
BE98 0910 1867 8993	GERINGE EXPLOITATIEUITG.	*980,00* EUR

Brussel, 8 juni 2020



Marleen Everaerts
Verantwoordelijke Info Supply

726052092487cb98cfabf4ed7ad87cf90a21a9e5

(Deze controlecode kan geverifieerd worden via: <https://doc-control.belfius.be>)

O/Ref.: 7910 CC - INFOS08/06/200000560
OPENBAAR CENTRUM VOOR
MAATSCHAPPELIJK WELZIJN VAN
PITTEM

ATTEST


Belfius Bank NV bevestigt het saldo op 31 december 2019 van de volgende rekening op naam van :

OPENBAAR CENTRUM VOOR
MAATSCHAPPELIJK WELZIJN VAN PITTEM
ondernemingsnummer: BE0212208482
KOOLSKAMPSTRAAT 46
8740 PITTEM

Betaalrekening

Rekeningnummer	Rubriek	Saldo op 31/12/2019
BE84 0910 1910 2359	PROVISIEREKENING	*2.000,00* EUR

Brussel, 8 juni 2020



Marleen Everaerts
Verantwoordelijke Info Supply

5ded7e3532dc78c5032095762a47e1bc90759b46

(Deze controlecode kan geverifieerd worden via: <https://doc-control.belfius.be>)

O/Ref.: 7910 CC - INFOS08/06/200000559
OPENBAAR CENTRUM VOOR
MAATSCHAPPELIJK WELZIJN VAN
PITTEM

ATTEST


Belfius Bank NV bevestigt het saldo op 31 december 2019 van de volgende rekening op naam van :

OPENBAAR CENTRUM VOOR
MAATSCHAPPELIJK WELZIJN VAN PITTEM
ondernemingsnummer: BE0212208482
KOOLSKAMPSTRAAT 46
8740 PITTEM

Betaalrekening

Rekeningnummer	Rubriek	Saldo op 31/12/2019
BE98 0910 1237 3993	DRING. STEUN VANDENHENDE	*1.869,80* EUR

Brussel, 8 juni 2020



Marleen Everaerts
Verantwoordelijke Info Supply

290d4db708b782843b7ca93169da5090f139ad65

(Deze controlecode kan geverifieerd worden via: <https://doc-control.belfius.be>)

O/Ref.: 7910 CC - INFOS08/06/200000558
OPENBAAR CENTRUM VOOR
MAATSCHAPPELIJK WELZIJN VAN
PITTEM

ATTEST


Belfius Bank NV bevestigt het saldo op 31 december 2019 van de volgende rekening op naam van :

OPENBAAR CENTRUM VOOR
MAATSCHAPPELIJK WELZIJN VAN PITTEM
ondernemingsnummer: BE0212208482
KOOLSKAMPSTRAAT 46
8740 PITTEM

Betaalrekening

Rekeningnummer	Rubriek	Saldo op 31/12/2019
BE28 0910 1153 2420	DRINGENDE HULP- Karimjee	*2.000,00* EUR

Brussel, 8 juni 2020



Marleen Everaerts
Verantwoordelijke Info Supply

7efeb2b646a77fea305b1459d4285aff2629961e

(Deze controlecode kan geverifieerd worden via: <https://doc-control.belfius.be>)

O/Ref.: 7910 CC - INFOS08/06/20O000557
OPENBAAR CENTRUM VOOR
MAATSCHAPPELIJK WELZIJN VAN
PITTEM

ATTEST


Belfius Bank NV bevestigt het saldo op 31 december 2019 van de volgende rekening op naam van :

OPENBAAR CENTRUM VOOR
MAATSCHAPPELIJK WELZIJN VAN PITTEM
ondernemingsnummer: BE0212208482
KOOLSKAMPSTRAAT 46
8740 PITTEM

Spaarrekening

Rekeningnummer	Rubriek	Saldo op 31/12/2019
BE92 0910 2207 6623	Hwb.J.de ter Buerstlaan 35	*1.900,00* EUR

Brussel, 8 juni 2020



Marleen Everaerts
Verantwoordelijke Info Supply

ca8c996d513fbdd6fc0441ef5493aa52e2c19cf4

(Deze controlecode kan geverifieerd worden via: <https://doc-control.belfius.be>)

O/Ref.: 7910 CC - INFOS08/06/200000556
OPENBAAR CENTRUM VOOR
MAATSCHAPPELIJK WELZIJN VAN
PITTEM

ATTEST


Belfius Bank NV bevestigt het saldo op 31 december 2019 van de volgende rekening op naam van :

OPENBAAR CENTRUM VOOR
MAATSCHAPPELIJK WELZIJN VAN PITTEM
ondernemingsnummer: BE0212208482
KOOLSKAMPSTRAAT 46
8740 PITTEM

Betaalrekening

Rekeningnummer	Rubriek	Saldo op 31/12/2019
BE58 0910 1712 5579	PROVISIEREKENING- Marlies	*1.811,00* EUR

Brussel, 8 juni 2020



Marieen Everaerts
Verantwoordelijke Info Supply

61614fdddab680e019a37847f8a41f3121e03bd2

(Deze controlecode kan geverifieerd worden via: <https://doc-control.belfius.be>)

O/Ref.: 7910 CC - INFOS08/06/20O000554
OPENBAAR CENTRUM VOOR
MAATSCHAPPELIJK WELZIJN VAN
PITTEM

ATTEST


Belfius Bank NV bevestigt het saldo op 31 december 2019 van de volgende rekening op naam van :

OPENBAAR CENTRUM VOOR
MAATSCHAPPELIJK WELZIJN VAN PITTEM
ondernemingsnummer: BE0212208482
KOOLSKAMPSTRAAT 46
8740 PITTEM

Spaarrekening

Rekeningnummer	Rubriek	Saldo op 31/12/2019
BE12 0910 1806 7792	-	*801.003,40* EUR

Brussel, 8 juni 2020



Marleen Everaerts
Verantwoordelijke Info Supply

d6666a4fdf116a683335af16b736a571ed021a09

(Deze controlecode kan geverifieerd worden via: <https://doc-control.belfius.be>)

O/Ref.: 7910 CC - INFOS08/06/200000553
OPENBAAR CENTRUM VOOR
MAATSCHAPPELIJK WELZIJN VAN
PITTEM

ATTEST


Belfius Bank NV bevestigt het saldo op 31 december 2019 van de volgende rekening op naam van :

OPENBAAR CENTRUM VOOR
MAATSCHAPPELIJK WELZIJN VAN PITTEM
ondernemingsnummer: BE0212208482
KOOLSKAMPSTRAAT 46
8740 PITTEM

Betaalrekening

Rekeningnummer	Rubriek	Saldo op 31/12/2019
BE96 0910 1842 7605	-	*214.948,25* EUR

Brussel, 8 juni 2020



Marleen Everaerts
Verantwoordelijke Info Supply

d6f5d05aa2cfb5d2330f26469101284e23e482a2

(Deze controlecode kan geverifieerd worden via: <https://doc-control.belfius.be>)

O/Ref.: 7910 CC - INFOS08/06/20O000552
OPENBAAR CENTRUM VOOR
MAATSCHAPPELIJK WELZIJN VAN
PITTEM

ATTEST


Belfius Bank NV bevestigt het saldo op 31 december 2019 van de volgende rekening op naam van :

OPENBAAR CENTRUM VOOR
MAATSCHAPPELIJK WELZIJN VAN PITTEM
ondernemingsnummer: BE0212208482
KOOLSKAMPSTRAAT 46
8740 PITTEM

Betaalrekening

Rekeningnummer	Rubriek	Saldo op 31/12/2019
BE32 0910 0092 8502	-	*400.277,11* EUR

Brussel, 8 juni 2020



Marleen Everaerts
Verantwoordelijke Info Supply

8bf83f546b4696e298e978ce1b19a02c301334c0

(Deze controlecode kan geverifieerd worden via: <https://doc-control.belfius.be>)



BNP PARIBAS
FORTIS

OCMW PITTEM

BE33 0359 2212 1346 EUR

BIC GEBABEBB

Growth Deposit Account

Uittreksel Nr. 2019 - 004

Huidig saldo op 02-10-2019	268.185,53 +
Vorig saldo op 02-07-2019	268.181,58 +

Nr.	Type verrichting / omschrijving	Tegenpartij	Valuta Datum	Bedrag (EUR)
02-10-2019				
0004	Netto-intresten Bankreferentie : 1910020414330781		01-10	3,95+

Vorig saldo op 02-07-2019	268.181,58 +
---------------------------	--------------



OCMW PITTEM

BE33 0359 2212 1346 EUR

BIC GEBABEBB

Growth Deposit Account

Uittreksel Nr. 2020 - 001

Huidig saldo op 02-04-2020	268.301,87 +
Vorig saldo op 02-10-2019	268.185,53 +

Nr.	Type verrichting / omschrijving	Tegenpartij	Valuta Datum	Bedrag (EUR)
02-04-2020				
0001	Netto-intresten Bankreferentie : 2004012359508103		01-04	116,34+

Vorig saldo op 02-10-2019	268.185,53 +
---------------------------	--------------



OCMW PITTEM

BE07 0010 0595 4866 EUR

BIC GEBABEBB

Zichtrekening Pro

Uittreksel Nr. 2017 - 001

Huidig saldo op 06-01-2017	1.191,39 +
Vorig saldo op 07-10-2016	1.191,28 +

Nr.	Type verrichting / omschrijving	Tegenpartij	Valuta Datum	Bedrag (EUR)
06-01-2017				
0001	Netto-intresten		01-01	0,11+

Vorig saldo op 07-10-2016	1.191,28 +
---------------------------	------------



OCMW PITTEM

BE07 0010 0595 4866 EUR

BIC GEBABEBB

Zichtrekening Pro

Uittreksel Nr. 2020 - 001

Huidig saldo op 17-01-2020	1.166,39 +
Vorig saldo op 06-01-2017	1.191,39 +

Nr.	Type verrichting / omschrijving	Tegenpartij	Valuta Datum	Bedrag (EUR)
17-01-2020				
0001	Diverse kosten Mededeling : KOSTEN KAARTLEZER(S) VOOR EASY BANKING BUSINESS CONTRACT NUMMER 70021252 Bankreferentie : 2001171637084305	HET	01-01	25,00 -

Vorig saldo op 06-01-2017	1.191,39 +
---------------------------	------------

	Postchequerek. prof. gebruik EUR	000-0005034-87 / 01	
	Uittreksel	10 / 2	
IBAN BE67 0000 0050 3487	BIC BPOTBEB1XXX	OCMW PITTEM	
Verricht. n° Beschikb.	Tussentijds saldo :		69.798,50 EUR
31-12 16	31-12 Overschrijving in uw voordeel		1.892,00 EUR
BE68 0004 0000 2334		B9L31PGVX02XEGLI	
Vincent Evelien Germana			
Vercouterestraat, 2			
8740 PITTEM			
cafetaria oktober			
31-12 17	01-01 Kosten- en interestberekening => 01		-59,70 EUR
	Nieuw saldo op 31-12-2019 :		71.630,80 EUR



	Postchequerek. prof. gebruik EUR	000-0005034-87 / 01	
	Uittreksel	1	Bijlage 02
Kosten briefwisseling :		-9,70 EUR	
	DETAIL VAN HET AANTAL VERZENDINGEN.		
Rekeninguittreksels (2) :		10	



Postchequerek. prof. gebruik	EUR	000-0005034-87 / 01
Uittreksel	1	Bijlage 01
OVERZICHT VAN DE INTRESTEN EN KOSTEN VEREFFEND IN 2019 .		
Kosten verz. rekeninguittreksels :		-9,70 EUR
Kosten beheren van de rekening :		-48,21 EUR



Postchequerek. prof. gebruik	EUR	Uittreksel 1 /1
IBAN BE67 0000 0050 3487	BIC BPOTBEB1XXX	OCMW PITTEM
	Vorig saldo :	71.630,80 EUR
Verricht. n°	Beschikb.	
20-01 1	20-01 Overschrijving in uw voordeel	1.742,00 EUR
BE68 0004 0000 2334	COA20PGCBE62G6DP	
Karimjee Lisa		
Rodenbachlaan, 24		
8760 MEULEBEKE		
cafeteria november 2019		
20-01 2	20-01 Overschrijving in uw voordeel	2.158,00 EUR
BE68 0004 0000 2334	COA20PGFP392GVYA	
Karimjee Lisa		
Rodenbachlaan, 24		
8760 MEULEBEKE		
cafeteria december 2019		
	Nieuw saldo op 20-01-2020 :	75.530,80 EUR



BE43 3850 6317 9601

Vorig saldo op 14/06/2019

+ 2.445,86

ZICHTREKENING - EURO (EUR)
OPENBAAR CENTRUM VOOR
MAATSCHAPPELIJK WELZIJN VAN PITTEM

BIC: BBRUBEBB



Kostenafrekening nr. 107043930.

Bewijsstuk in bijlage

Verrichting 1 van 02/01/2020 - valuta 31/12/2019

+ 0,00

G1L8-4669/12820-2/5-5085430011-140377-140377

045299-900342-50001-F02



045299-900342-50001-F02

Afschrift 1 / Pagina 1

Nieuw saldo op 02/01/2020

+ 2.445,86

BE13 3850 6317 9601

Vorig saldo op 01/07/2019

+ 450.207,68

BUSINESS ACCOUNT - EURO (EUR)

OPENBAAR CENTRUM VOOR

MAATSCHAPPELIJK WELZIJN VAN PITTEM

BIC: BBRUBEBB



GILB-3914/10484-ZC-4558750015-199400-199400

Intresten-Kosten 30/09/19

Afrekening in bijlage

Verrichting 4 van 01/10/2019 - valuta 30/09/2019

+ 23,83

Afschrift 4 / Pagina 1

In de aanmerking komende deposito's - ing.be > tarieven en reglementen > depositogarantie

BE13 3850 6317 9601

BE43 3850 6317 9601

Vorig saldo op 01/10/2019

+ 450.231,51

BUSINESS ACCOUNT - EURO (EUR)
OPENBAAR CENTRUM VOOR
MAATSCHAPPELIJK WELZIJN VAN PITTEM

Intresten-Kosten 31/12/19

+ 23,83

Afrekening in bijlage

Verrichting 1 van 02/01/2020 - valuta 31/12/2019

Afschrift 1 /pagina 1

Nieuw saldo op 02/01/2020

+ 450.255,34

PRIN 2020 6317 1011

01L8-4669/12820-1/5-5015430011-140377-140377



