



Provincie West-Vlaanderen  
Arrondissement Tielt

Gemeente PITTEM

[www.pittem.be](http://www.pittem.be)

# JAAARREKENING

## BOEKJAAR 2019

Overlegd door Martine Debaecke  
Financieel directeur

Gemeente PITTEM

Markt 1

8740 Pittem

N.I.S.- nummer: 37011

Nummer bij bpost Bank BE85 0000 0255 1706

Nummer bij Belfius Bank BE64 0910 0024 4852

Financieel directeur: Martine Debaecke

Algemeen directeur: Geert Mahieu

051/46.03.50

[financiëledirecteur@pittem.be](mailto:financiëledirecteur@pittem.be) 051/46.03.66

[algemeendirecteur@pittem.be](mailto:algemeendirecteur@pittem.be) 051/46.03.65



# Inhoudstabel

<b>DEEL I: Beleidsnota</b>	<b>1</b>
Doelstellingenrealisatie	3
Doelstellingenrekening (J1)	7
Financiële toestand	9
<b>Deel II: Financiële nota</b>	<b>11</b>
Exploitatierekening (J2)	12
Investeringsverrichtingen schema (J3)	13
Afgesloten investeringsenveloppes (J4)	14
Liquiditeitenrekening (j5)	15
<b>Deel III: Samenvatting van de algemene rekeningen</b>	<b>17</b>
Balans (J6)	18
Staat van opbrengsten en kosten (J7)	20
<b>Deel IV: Toelichting</b>	<b>23</b>
Toelichting bij de financiële nota:	25
Toelichting bij de exploitatierekening:	25
Exploitatierekening per beleidsdomein (TJ1)	26
Evolutie van de exploitatierekening (TJ2)	28
Toelichting bij de investeringsrekening:	29
Investeringsverrichtingen per beleidsdomein (TJ3)	30
Evolutie van de investeringsverrichtingen (TJ4)	33
Stand van de kredieten van investeringsenveloppen (TJ5)	35
Toelichting bij de liquiditeitenrekening:	37
Evolutie liquiditeitenrekening (TJ6)	38
Overzicht verstrekte werkings- en investeringssubsidies per beleidsveld	39
Verklaring van de materiële verschillen	52
Toelichting bij de samenvatting van de algemene rekeningen:	55
Toelichting bij de balans (TJ7)	55
Overzicht van de waarderingsregels	63
De niet in balans opgenomen rechten en verplichtingen	75
<b>Deel V: Vaststelling door de gemeenteraad</b>	<b>83</b>
<b>Bijlagen</b>	<b>87</b>
Proef- en saldibalans	87
Overzicht van de deelnemingen	103
Controletabel leningen	109
Opgave aflossingen en intresten per 31/12/2019	119
Toestand financiële rekeningen	125
Verantwoordingsstukken:	141
Personenbelasting	142
Opcentiemen onroerende voorheffing	146



# **I. BELEIDSNOTA**





## Doelstellingenrealisatie met rekeningcijfers 2019

Periode: 2019

Gemeente Pittem (0207.432.916)

Markt 1 - 8740 Pittem

Algemeen directeur: Geert Mahieu

Financieel directeur: Martine Debaecke

### Prioritair Beleid

Beleidsdoelstelling: BD-10: Pittem werkt aan kwaliteit van de open ruimte

Begindatum: 01-01-2014      Einddatum: 31-12-2019

*Actieplan: AP-57: Pittem verbetert en onderhoudt het gemeentelijk wegnet*

Begindatum: 01-01-2014      Einddatum: 31-12-2019

*Actie: ACT-40: Verbeteringswerken landbouwwegen*

Begindatum: 01-01-2014      Einddatum: 31-12-2019

*Actie: ACT-41: Onderhoud en heraanleg van de fietspaden, bij voorkeur losliggend en tweerichting*

Begindatum: 01-01-2016      Einddatum: 31-12-2019

*Actie: ACT-42: Verbeteren en aanleggen voetpaden*

Begindatum: 01-01-2015      Einddatum: 31-12-2019

*Actie: ACT-43: Verbeteren en aanleggen pleinen en parkings*

Begindatum: 01-01-2014      Einddatum: 31-12-2019

*Actie: ACT-44: Inventarisatie, beheer en ontwikkeling trage wegen*

Begindatum: 01-01-2015      Einddatum: 31-12-2019

AP-57: Pittem verbetert en onderhoudt het gemeentelijk wegnet

		Jaarrekening	Eindbudget	Initieel budget
<b>Exploitatie</b>	<b>Uitgaven</b>	<b>35.905,18</b>	<b>63.967,00</b>	<b>26.218,00</b>
	<b>Saldo</b>	<b>-35.905,18</b>	<b>-63.967,00</b>	<b>-26.218,00</b>
Inventarisatie, beheer en ontwikkeling trage wegen	Uitgaven	0,00	10.967,00	10.967,00
	Saldo	0,00	-10.967,00	-10.967,00
Verbeteren en aanleggen pleinen en parkings	Uitgaven	35.905,18	53.000,00	15.251,00
	Saldo	-35.905,18	-53.000,00	-15.251,00
<b>Investerings</b>	<b>Uitgaven</b>	<b>132.091,99</b>	<b>543.492,15</b>	<b>500.000,00</b>
	<b>Ontvangsten</b>	<b>106.832,00</b>	<b>250.000,00</b>	<b>180.750,00</b>
	<b>Saldo</b>	<b>-25.259,99</b>	<b>-293.492,15</b>	<b>-319.250,00</b>
Inventarisatie, beheer en ontwikkeling trage wegen	Uitgaven	10.032,01	100.000,00	0,00
	Ontvangsten	0,00	0,00	0,00
	Saldo	-10.032,01	-100.000,00	0,00
Onderhoud en heraanleg van de fietspaden, bij voorkeur losliggend en tweerichting	Uitgaven	4.439,25	4.439,25	0,00
	Ontvangsten	0,00	250.000,00	180.750,00
	Saldo	-4.439,25	245.560,75	180.750,00
Verbeteren en aanleggen pleinen en parkings	Uitgaven	31.695,91	31.695,91	0,00
	Saldo	-31.695,91	-31.695,91	0,00
Verbeteren en aanleggen voetpaden	Uitgaven	115.347,56	137.025,21	250.000,00
	Saldo	-115.347,56	-137.025,21	-250.000,00
Verbeteringswerken landbouwwegen	Uitgaven	-29.422,74	270.331,78	250.000,00
	Ontvangsten	106.832,00	0,00	0,00
	Saldo	136.254,74	-270.331,78	-250.000,00

*Actieplan: AP-58: Pittem zuivert water*

Begindatum: 01-01-2014 Einddatum: 31-12-2019

*Actie: ACT-45: Afkoppelingswerken*

Begindatum: 01-01-2014 Einddatum: 31-12-2019

*Actie: ACT-46: IBA-beleid*

Begindatum: 01-01-2014 Einddatum: 31-12-2019

*Actie: ACT-47: Rioleringswerken*

Begindatum: 01-01-2014 Einddatum: 31-12-2019

*Actie: ACT-48: Digitalisering van het gemeentelijk totaal rioleringsplan*

Begindatum: 01-01-2014 Einddatum: 31-12-2019



AP-58: Pittem zuivert water

		Jaarrekening	Eindbudget	Initieel budget
<b>Exploitatie</b>	<b>Uitgaven</b>	<b>3.750,00</b>	<b>6.875,00</b>	<b>5.000,00</b>
	<b>Ontvangsten</b>	<b>0,00</b>	<b>0,00</b>	<b>0,00</b>
	<b>Saldo</b>	<b>-3.750,00</b>	<b>-6.875,00</b>	<b>-5.000,00</b>
Afkoppelingswerken	Uitgaven	600,00	600,00	0,00
	Ontvangsten	0,00	0,00	0,00
	Saldo	-600,00	-600,00	0,00
Digitalisering van het gemeentelijk totaal rioleringsplan	Uitgaven	1.275,00	1.275,00	0,00
	Saldo	-1.275,00	-1.275,00	0,00
IBA-beleid	Uitgaven	1.875,00	5.000,00	5.000,00
	Saldo	-1.875,00	-5.000,00	-5.000,00
<b>Investeringsen</b>	<b>Uitgaven</b>	<b>496.192,84</b>	<b>768.057,03</b>	<b>250.000,00</b>
	<b>Ontvangsten</b>	<b>226.923,42</b>	<b>104.693,00</b>	<b>0,00</b>
	<b>Saldo</b>	<b>-269.269,42</b>	<b>-663.364,03</b>	<b>-250.000,00</b>
Afkoppelingswerken	Uitgaven	0,00	63.786,81	0,00
	Saldo	0,00	-63.786,81	0,00
Digitalisering van het gemeentelijk totaal rioleringsplan	Uitgaven	0,00	0,00	0,00
	Saldo	0,00	0,00	0,00
Rioleringswerken	Uitgaven	496.192,84	704.270,22	250.000,00
	Ontvangsten	226.923,42	104.693,00	0,00
	Saldo	-269.269,42	-599.577,22	-250.000,00

*Actieplan: AP-59: Pittem geeft blijvend aandacht aan waterbeheersing en -overlast*

Begindatum: 01-01-2014 Einddatum: 31-12-2019

*Actie: ACT-49: Beleid uitwerken rond ophoging van akkers en weilanden*

Begindatum: 01-01-2014 Einddatum: 31-12-2019

*Actie: ACT-50: Verwittigen van landbouwers wanneer grachten zullen worden geruimd*

Begindatum: 01-01-2014 Einddatum: 31-12-2019

*Actie: ACT-51: Ruimen van grachten, met controle en evaluatie*

Begindatum: 01-01-2014 Einddatum: 31-12-2019

*Actie: ACT-52: Informeren en sensibiliseren van het belang van grachten*

Begindatum: 01-01-2014 Einddatum: 31-12-2019

AP-59: Pittem geeft blijvend aandacht aan waterbeheersing en -overlast

		Jaarrekening	Eindbudget	Initieel budget
<b>Exploitatie</b>	<b>Uitgaven</b>	<b>35.701,82</b>	<b>51.005,00</b>	<b>51.005,00</b>
	<b>Saldo</b>	<b>-35.701,82</b>	<b>-51.005,00</b>	<b>-51.005,00</b>
Ruimen van grachten, met controle en evaluatie	Uitgaven	35.701,82	51.005,00	51.005,00
	Saldo	-35.701,82	-51.005,00	-51.005,00

*Actieplan: AP-60: Pittem onderhoudt zijn groenzones*

Begindatum: 01-01-2014 Einddatum: 31-12-2019

*Actie: ACT-53: Nulgebruik sproeistoffen met inzet van machines en personeel*

Begindatum: 01-01-2014 Einddatum: 31-12-2019

*Actie: ACT-54: Bestrijding van invasieve planten*

Begindatum: 01-01-2014 Einddatum: 31-12-2019

Actie: ACT-55: Onderhoud groenzones

Begindatum: 01-01-2014 Einddatum: 31-12-2019

AP-60: Pittem onderhoudt zijn groenzones

		Jaarrekening	Eindbudget	Initieel budget
<b>Exploitatie</b>	<b>Uitgaven</b>	<b>53.881,17</b>	<b>70.354,00</b>	<b>45.354,00</b>
	<b>Saldo</b>	<b>-53.881,17</b>	<b>-70.354,00</b>	<b>-45.354,00</b>
Bestrijding van invasieve planten	Uitgaven	0,00	204,00	204,00
	Saldo	0,00	-204,00	-204,00
Nulgebruik sproeistoffen met inzet van machines en personeel	Uitgaven	18.834,46	15.150,00	15.150,00
	Saldo	-18.834,46	-15.150,00	-15.150,00
Onderhoud groenzones	Uitgaven	35.046,71	55.000,00	30.000,00
	Saldo	-35.046,71	-55.000,00	-30.000,00

# Doelstellingenrekening (U1)

Periode: 2019  
Gemeente Pittém (NIS 37011)  
Markt 1 - 8740 Pittém

Algemeen directeur: Geert Mahieu  
Financieel directeur: Martine Debaecke

	Jaarrekening				Eindbudget				Initieel budget			
	Uitgaven	Ontvangsten	Saldo		Uitgaven	Ontvangsten	Saldo		Uitgaven	Ontvangsten	Saldo	
<b>00: Algemene financiering</b>	<b>697.181,79</b>	<b>6.825.019,68</b>	<b>6.127.837,89</b>		<b>757.697,43</b>	<b>7.263.192,00</b>	<b>6.505.494,57</b>		<b>749.412,00</b>	<b>7.131.038,00</b>	<b>6.381.626,00</b>	
Prioritaire beleidsdoelstellingen	0,00	0,00	0,00		0,00	0,00	0,00		0,00	0,00	0,00	
Exploitatie	0,00	0,00	0,00		0,00	0,00	0,00		0,00	0,00	0,00	
Investerings	0,00	0,00	0,00		0,00	0,00	0,00		0,00	0,00	0,00	
Financiering	0,00	0,00	0,00		0,00	0,00	0,00		0,00	0,00	0,00	
Overig beleid	697.181,79	6.825.019,68	6.127.837,89		757.697,43	7.263.192,00	6.505.494,57		749.412,00	7.131.038,00	6.381.626,00	
Exploitatie	141.321,13	6.825.019,68	6.683.698,55		189.844,43	6.763.192,00	6.573.347,57		181.559,00	6.631.038,00	6.449.479,00	
Investerings	12.346,11	0,00	-12.346,11		25.000,00	0,00	-25.000,00		25.000,00	0,00	-25.000,00	
Financiering	543.514,55	0,00	-543.514,55		542.853,00	500.000,00	-42.853,00		542.853,00	500.000,00	-42.853,00	
<b>01: Algemeen bestuur</b>	<b>2.765.153,77</b>	<b>184.212,47</b>	<b>-2.580.941,30</b>		<b>2.948.610,37</b>	<b>132.443,00</b>	<b>-2.816.167,37</b>		<b>2.823.568,00</b>	<b>131.443,00</b>	<b>-2.692.125,00</b>	
Prioritaire beleidsdoelstellingen	0,00	0,00	0,00		0,00	0,00	0,00		0,00	0,00	0,00	
Exploitatie	0,00	0,00	0,00		0,00	0,00	0,00		0,00	0,00	0,00	
Investerings	0,00	0,00	0,00		0,00	0,00	0,00		0,00	0,00	0,00	
Financiering	0,00	0,00	0,00		0,00	0,00	0,00		0,00	0,00	0,00	
Overig beleid	2.765.153,77	184.212,47	-2.580.941,30		2.948.610,37	132.443,00	-2.816.167,37		2.823.568,00	131.443,00	-2.692.125,00	
Exploitatie	2.547.274,63	177.460,47	-2.369.814,16		2.734.492,86	131.443,00	-2.603.049,86		2.616.086,00	131.443,00	-2.484.643,00	
Investerings	217.879,14	6.752,00	-211.127,14		214.117,51	1.000,00	-213.117,51		207.482,00	0,00	-207.482,00	
Financiering	0,00	0,00	0,00		0,00	0,00	0,00		0,00	0,00	0,00	
<b>02: Ruimte</b>	<b>3.074.728,05</b>	<b>2.313.867,70</b>	<b>-760.860,35</b>		<b>4.725.786,75</b>	<b>1.394.676,00</b>	<b>-3.331.110,75</b>		<b>3.550.663,00</b>	<b>1.220.733,00</b>	<b>-2.329.930,00</b>	
Prioritaire beleidsdoelstellingen	757.523,00	333.755,42	-423.767,58		1.503.750,18	354.693,00	-1.149.057,18		877.577,00	180.750,00	-696.827,00	
Exploitatie	129.238,17	0,00	-129.238,17		192.201,00	0,00	-192.201,00		127.577,00	0,00	-127.577,00	
Investerings	628.284,83	333.755,42	-294.529,41		1.311.549,18	354.693,00	-956.856,18		750.000,00	180.750,00	-569.250,00	
Financiering	0,00	0,00	0,00		0,00	0,00	0,00		0,00	0,00	0,00	
Overig beleid	2.317.205,05	1.980.112,28	-337.092,77		3.222.036,57	1.039.983,00	-2.182.053,57		2.673.086,00	1.039.983,00	-1.633.103,00	
Exploitatie	1.791.131,74	1.594.615,46	-196.516,28		2.217.523,90	1.039.983,00	-1.177.540,90		2.082.766,00	1.039.983,00	-1.042.783,00	
Investerings	526.073,31	385.496,82	-140.576,49		1.004.512,67	0,00	-1.004.512,67		590.320,00	0,00	-590.320,00	
Financiering	0,00	0,00	0,00		0,00	0,00	0,00		0,00	0,00	0,00	
<b>03: Mens</b>	<b>1.799.918,87</b>	<b>127.029,01</b>	<b>-1.672.889,86</b>		<b>2.232.488,43</b>	<b>207.288,00</b>	<b>-2.025.200,43</b>		<b>1.799.521,00</b>	<b>207.288,00</b>	<b>-1.592.233,00</b>	
Prioritaire beleidsdoelstellingen	0,00	0,00	0,00		0,00	0,00	0,00		0,00	0,00	0,00	
Exploitatie	0,00	0,00	0,00		0,00	0,00	0,00		0,00	0,00	0,00	
Investerings	0,00	0,00	0,00		0,00	0,00	0,00		0,00	0,00	0,00	
Financiering	0,00	0,00	0,00		0,00	0,00	0,00		0,00	0,00	0,00	
Overig beleid	1.799.918,87	127.029,01	-1.672.889,86		2.232.488,43	207.288,00	-2.025.200,43		1.799.521,00	207.288,00	-1.592.233,00	

	Jaarrekening			Eindbudget			Initieel budget		
	Uitgaven	Ontvangsten	Saldo	Uitgaven	Ontvangsten	Saldo	Uitgaven	Ontvangsten	Saldo
Exploitatie	1.683.004,71	123.352,74	-1.559.651,97	1.846.469,26	207.288,00	-1.639.181,26	1.764.521,00	207.288,00	-1.557.233,00
Investerings	116.914,16	3.676,27	-113.237,89	386.019,17	0,00	-386.019,17	35.000,00	0,00	-35.000,00
Financiering	0,00	0,00	0,00	0,00	0,00	0,00	0,00	0,00	0,00
<b>Totalen</b>	<b>8.336.982,48</b>	<b>9.450.128,86</b>	<b>1.113.146,38</b>	<b>10.664.582,98</b>	<b>8.997.599,00</b>	<b>-1.666.983,98</b>	<b>8.923.164,00</b>	<b>8.690.502,00</b>	<b>-232.662,00</b>
Exploitatie	6.291.970,38	8.720.448,35	2.428.477,97	7.180.531,45	8.141.906,00	961.374,55	6.772.509,00	8.009.752,00	1.237.243,00
Investerings	1.501.497,55	729.680,51	-771.817,04	2.941.198,53	355.693,00	-2.585.505,53	1.607.802,00	180.750,00	-1.427.052,00
Financiering	543.514,55	0,00	-543.514,55	542.853,00	500.000,00	-42.853,00	542.853,00	500.000,00	-42.853,00



## Financiële toestand van de jaarrekening

Periode: 2019

Gemeente Pittem (NIS 37011)

Markt 1 - 8740 Pittem

Algemeen directeur: Geert Mahieu

Financieel directeur: Martine Debaecke

Resultaat op kasbasis	Jaarrekening	Eindbudget	Initieel budget
<b>I. Exploitatiebudget (B-A)</b>	<b>2.428.477,97</b>	<b>961.374,55</b>	<b>1.237.243,00</b>
A. Uitgaven	6.291.970,38	7.180.531,45	6.772.509,00
B. Ontvangsten	8.720.448,35	8.141.906,00	8.009.752,00
1a. Belastingen en boetes	4.952.312,52	4.860.903,00	4.728.749,00
2. Overige	3.768.135,83	3.281.003,00	3.281.003,00
<b>II. Investeringsbudget (B-A)</b>	<b>-771.817,04</b>	<b>-2.585.505,53</b>	<b>-1.427.052,00</b>
A. Uitgaven	1.501.497,55	2.941.198,53	1.607.802,00
B. Ontvangsten	729.680,51	355.693,00	180.750,00
<b>III. Andere (B-A)</b>	<b>-543.514,55</b>	<b>-42.853,00</b>	<b>-42.853,00</b>
A. Uitgaven	543.514,55	542.853,00	542.853,00
1. Aflossing financiële schulden	543.514,55	542.853,00	542.853,00
a. Periodieke aflossingen	543.514,55	542.853,00	542.853,00
B. Ontvangsten	0,00	500.000,00	500.000,00
1. Op te nemen leningen en leasings	0,00	500.000,00	500.000,00
<b>IV. Budgettaire resultaat boekjaar (I+II+III)</b>	<b>1.113.146,38</b>	<b>-1.666.983,98</b>	<b>-232.662,00</b>
<b>V. Gecumuleerde budgettaire resultaat vorig boekjaar</b>	<b>2.752.815,12</b>	<b>2.752.815,12</b>	<b>259.937,51</b>
<b>VI. Gecumuleerde budgettaire resultaat (IV+V)</b>	<b>3.865.961,50</b>	<b>1.085.831,14</b>	<b>27.275,51</b>
<b>VIII. Resultaat op kasbasis (VI-VII)</b>	<b>3.865.961,50</b>	<b>1.085.831,14</b>	<b>27.275,51</b>

Autofinancieringsmarge	Jaarrekening	Eindbudget	Initieel budget
<b>I. Financieel draagvlak (A-B)</b>	<b>2.561.152,50</b>	<b>1.132.112,55</b>	<b>1.407.981,00</b>
A. Exploitatieontvangsten	8.720.448,35	8.141.906,00	8.009.752,00
B. Exploitatie-uitgaven exclusief de nettokosten van schulden (1-2)	6.159.295,85	7.009.793,45	6.601.771,00
1. Exploitatie-uitgaven	6.291.970,38	7.180.531,45	6.772.509,00
2. Nettokosten van schulden	132.674,53	170.738,00	170.738,00
<b>II. Netto periodieke leningsuitgaven (A+B)</b>	<b>676.189,08</b>	<b>713.591,00</b>	<b>713.591,00</b>
A. Netto-aflossingen van schulden	543.514,55	542.853,00	542.853,00
B. Nettokosten van schulden	132.674,53	170.738,00	170.738,00
<b>III. Autofinancieringsmarge (I-II)</b>	<b>1.884.963,42</b>	<b>418.521,55</b>	<b>694.390,00</b>



## **II. FINANCIERE NOTA**

# Exploitatierkening (J2)

Periode: 2019

Gemeente Pittem (NIS 37011)

Markt 1 - 8740 Pittem

Algemeen directeur: Geert Mahieu

Financieel directeur: Martine Debaecke



	Jaarrekening			Eindbudget			Initieel budget		
	Uitgaven	Ontvangsten	Saldo	Uitgaven	Ontvangsten	Saldo	Uitgaven	Ontvangsten	Saldo
00: Algemene financiering	141.321,13	6.825.019,68	6.683.698,55	189.844,43	6.763.192,00	6.573.347,57	181.559,00	6.631.038,00	6.449.479,00
01: Algemeen bestuur	2.547.274,63	177.460,47	-2.369.814,16	2.734.492,86	131.443,00	-2.603.049,86	2.616.086,00	131.443,00	-2.484.643,00
02: Ruimte	1.920.369,91	1.594.615,46	-325.754,45	2.409.724,90	1.039.983,00	-1.369.741,90	2.210.343,00	1.039.983,00	-1.170.360,00
03: Mens	1.683.004,71	123.352,74	-1.559.651,97	1.846.469,26	207.288,00	-1.639.181,26	1.764.521,00	207.288,00	-1.557.233,00
<b>Totalen</b>	<b>6.291.970,38</b>	<b>8.720.448,35</b>	<b>2.428.477,97</b>	<b>7.180.531,45</b>	<b>8.141.906,00</b>	<b>961.374,55</b>	<b>6.772.509,00</b>	<b>8.009.752,00</b>	<b>1.237.243,00</b>



# De investeringsverrichtingen van het financiële boekjaar (J3)

Periode: 2019

Gemeente Pittem (NIS 37011)

Markt 1 - 8740 Pittem

Algemeen directeur: Geert Mahieu

Financieel directeur: Martine Debaecke

	Jaarrekening		Eindbudget			Initieel budget			
	Uitgaven	Ontvangsten	Saldo	Uitgaven	Ontvangsten	Saldo	Uitgaven	Ontvangsten	Saldo
00: Algemene financiering	12.346,11	0,00	-12.346,11	25.000,00	0,00	-25.000,00	25.000,00	0,00	-25.000,00
01: Algemeen bestuur	217.879,14	6.752,00	-211.127,14	214.117,51	1.000,00	-213.117,51	207.482,00	0,00	-207.482,00
02: Ruimte	1.154.358,14	719.252,24	-435.105,90	2.316.061,85	354.693,00	-1.961.368,85	1.340.320,00	180.750,00	-1.159.570,00
03: Mens	116.914,16	3.676,27	-113.237,89	386.019,17	0,00	-386.019,17	35.000,00	0,00	-35.000,00
<b>Totalen</b>	<b>1.501.497,55</b>	<b>729.680,51</b>	<b>-771.817,04</b>	<b>2.941.198,53</b>	<b>355.693,00</b>	<b>-2.585.505,53</b>	<b>1.607.802,00</b>	<b>180.750,00</b>	<b>-1.427.052,00</b>

## De rekening van een afgesloten investeringsenveloppe (J4)

Periode: 2019  
Gemeente Pittem (NIS 37011)  
Markt 1 - 8740 Pittem



Algemeen directeur: Geert Mahieu  
Financieel directeur: Martine Debaecke



## Liquiditeitenrekening (J5)

Periode: 2019

Gemeente Pittem (NIS 37011)

Markt 1 - 8740 Pittem

Algemeen directeur: Geert Mahieu

Financieel directeur: Martine Debaecke

Resultaat op kasbasis	Jaarrekening	Eindbudget	Initieel budget
<b>I. Exploitatiebudget (B-A)</b>	<b>2.428.477,97</b>	<b>961.374,55</b>	<b>1.237.243,00</b>
A. Uitgaven	6.291.970,38	7.180.531,45	6.772.509,00
B. Ontvangsten	8.720.448,35	8.141.906,00	8.009.752,00
1a. Belastingen en boetes	4.952.312,52	4.860.903,00	4.728.749,00
2. Overige	3.768.135,83	3.281.003,00	3.281.003,00
<b>II. Investeringsbudget (B-A)</b>	<b>-771.817,04</b>	<b>-2.585.505,53</b>	<b>-1.427.052,00</b>
A. Uitgaven	1.501.497,55	2.941.198,53	1.607.802,00
B. Ontvangsten	729.680,51	355.693,00	180.750,00
<b>III. Andere (B-A)</b>	<b>-543.514,55</b>	<b>-42.853,00</b>	<b>-42.853,00</b>
A. Uitgaven	543.514,55	542.853,00	542.853,00
1. Aflossing financiële schulden	543.514,55	542.853,00	542.853,00
a. Periodieke aflossingen	543.514,55	542.853,00	542.853,00
B. Ontvangsten	0,00	500.000,00	500.000,00
1. Op te nemen leningen en leasings	0,00	500.000,00	500.000,00
<b>IV. Budgettaire resultaat boekjaar (I+II+III)</b>	<b>1.113.146,38</b>	<b>-1.666.983,98</b>	<b>-232.662,00</b>
<b>V. Gecumuleerde budgettaire resultaat vorig boekjaar</b>	<b>2.752.815,12</b>	<b>2.752.815,12</b>	<b>259.937,51</b>
<b>VI. Gecumuleerde budgettaire resultaat (IV+V)</b>	<b>3.865.961,50</b>	<b>1.085.831,14</b>	<b>27.275,51</b>
<b>VIII. Resultaat op kasbasis (VI-VII)</b>	<b>3.865.961,50</b>	<b>1.085.831,14</b>	<b>27.275,51</b>



### **III. SAMENVATTING VAN DE ALGEMENE REKENINGEN**

## Schema J6: Balans



Gemeente Pittem (NIS 37011)

Markt 1 - 8740 Pittem

Periode: 2019

Algemeen directeur:

Geert Mahieu

Financieel directeur:

Martine Debaecke

ACTIVA	2019	2018
I. Vlottende activa	5.709.587,49	4.642.140,32
A. Liquide middelen en geldbeleggingen	4.444.862,17	4.198.556,03
B. Vorderingen op korte termijn	1.264.725,32	442.095,26
1. Vorderingen uit ruiltransacties	783.999,30	277.361,23
2. Vorderingen uit niet-ruiltransacties	480.726,02	164.734,03
C. Voorraden en bestellingen in uitvoering	0,00	0,00
D. Overlopende rekeningen van het actief	0,00	1.489,03
E. Vorderingen op lange termijn die binnen het jaar vervallen	0,00	0,00
II. Vaste activa	39.713.555,04	40.080.009,45
A. Vorderingen op lange termijn	0,00	0,00
1. Vorderingen uit ruiltransacties	0,00	0,00
2. Vorderingen uit niet-ruiltransacties	0,00	0,00
B. Financiële vaste activa	8.986.795,46	8.656.422,26
1. Extern verzelfstandigde agentschappen	0,00	0,00
2. Intergemeentelijk samenwerkingsverbanden en soortgelijke entiteiten	8.958.845,46	8.628.472,26
3. Publiek-Private Samenwerkingsverbanden	0,00	0,00
4. OCMW-verenigingen	0,00	0,00
5. Andere financiële vaste activa	27.950,00	27.950,00
C. Materiële vaste activa	30.726.759,58	31.400.506,94
1. Gemeenschapsgoederen	29.328.682,16	29.956.489,57
a. Terreinen en gebouwen	15.560.486,57	15.676.376,60
b. Wegen en overige infrastructuur	12.579.736,86	13.044.030,94
c. Installaties, machines en uitrusting	97.646,49	116.108,33
d. Meubilair, kantooruitrusting en rollend materieel	240.775,71	269.937,17
e. Leasing en soortgelijke rechten	0,00	0,00
f. Erfgoed	850.036,53	850.036,53
2. Bedrijfsmatige materiële vaste activa	1.108.089,93	1.141.770,07
a. Terreinen en gebouwen	1.102.367,56	1.135.230,22
b. Installaties, machines en uitrusting	0,00	0,00
c. Meubilair, kantooruitrusting en rollend materieel	5.722,37	6.539,85
d. Leasing en soortgelijke rechten	0,00	0,00
3. Overige materiële vaste activa	289.987,49	302.247,30
a. Terreinen en gebouwen	289.987,49	302.247,30
b. Roerende goederen	0,00	0,00
D. Immateriële vaste activa	0,00	23.080,25
III. TOTAAL ACTIVA	45.423.142,53	44.722.149,77

PASSIVA	2019	2018
I. Schulden	6.835.154,13	7.422.878,86
A. Schulden op korte termijn	2.537.819,81	2.594.550,53
1. Schulden uit ruiltransacties	1.850.356,19	1.367.787,14
a. Voorzieningen voor risico's en kosten	163.614,00	163.614,00
b. Financiële schulden	0,00	0,00
c. Diverse schulden op korte termijn uit ruiltransacties	1.686.742,19	1.204.173,14
2. Schulden uit niet-ruiltransacties	156.883,80	683.663,03
3. Overlopende rekeningen van het passief	0,00	0,00
4. Schulden op lange termijn die binnen het jaar vervallen	530.579,82	543.100,36
B. Schulden op lange termijn	4.297.334,32	4.828.328,33
1. Schulden uit ruiltransacties	4.297.334,32	4.828.328,33
a. Voorzieningen voor risico's en kosten	160.000,00	160.000,00
1. Pensioenen en soortgelijke verplichtingen	160.000,00	160.000,00
2. Overige risico's en kosten	0,00	0,00
b. Financiële schulden	4.137.334,32	4.668.328,33
c. Diverse schulden op lange termijn uit ruiltransacties	0,00	0,00
2. Schulden uit niet-ruiltransacties	0,00	0,00
II. Nettoactief	38.587.988,40	37.299.270,91
III. TOTAAL PASSIVA	45.423.142,53	44.722.149,77

## Overzicht filtering

Budgettaire entiteiten : GEMEENTE

Jaar : 2019

Balans type : PERIODE

Periode van : Openingsperiode

Periode tot : Afsluitingsperiode

Afronden : neen

Saldering algemene rekeningen : neen



## Schema J7: Staat van opbrengsten en kosten

Gemeente Pittem (NIS 37011)

Markt 1 - 8740 Pittem

Periode: 2019

Algemeen directeur:

Geert Mahieu

Financieel directeur:

Martine Debaecke

	2019	2018
<b>I. Kosten</b>	8.210.766,02	7.593.935,39
<b>A. Operationele kosten</b>	7.910.392,34	7.301.472,60
1. Goederen en diensten	2.160.107,61	1.863.419,49
2. Bezoldigingen, sociale lasten en pensioenen	2.489.366,86	2.384.012,42
3. Afschrijvingen, waardeverminderingen en voorzieningen	1.749.702,01	1.432.722,07
4. Specifieke kosten sociale dienst OCMW	0,00	0,00
5. Toegestane werkingssubsidies	1.502.146,68	1.609.918,24
6. Andere operationele kosten	9.069,18	11.400,38
<b>B. Financiële kosten</b>	132.769,08	152.959,01
<b>C. Uitzonderlijke kosten</b>	167.604,60	139.503,78
1. Minwaarden bij de realisatie van vaste activa	0,00	0,00
2. Toegestane investeringssubsidies	167.604,60	139.503,78
<b>II. Opbrengsten</b>	9.389.339,85	8.274.628,72
<b>A. Operationele opbrengsten</b>	7.719.923,55	7.505.125,78
1. Opbrengsten uit de werking	712.037,40	840.230,31
2. Fiscale opbrengsten en boetes	4.952.312,52	4.686.774,68
3. Werkingssubsidies	1.978.327,47	1.955.216,26
a. Algemene werkingssubsidies	1.844.439,90	1.804.223,02
b. Specifieke werkingssubsidies	133.887,57	150.993,24
4. Recuperatie specifieke kosten sociale dienst OCMW	0,00	0,00
5. Andere operationele opbrengsten	77.246,16	22.904,53
<b>B. Financiële opbrengsten</b>	1.299.534,74	769.502,94
<b>C. Uitzonderlijke opbrengsten</b>	369.881,56	0,00
<b>III. Overschot of tekort van het boekjaar</b>	1.178.573,83	680.693,33
<b>A. Operationeel overschot of tekort</b>	-190.468,79	203.653,18
<b>B. Financieel overschot of tekort</b>	1.166.765,66	616.543,93
<b>C. Uitzonderlijk overschot of tekort</b>	202.276,96	-139.503,78
<b>IV. Verwerking van het overschot of tekort van het boekjaar</b>	1.178.573,83	680.693,33
<b>A. Rechthebbenden uit het overschot van het boekjaar</b>	0,00	0,00
<b>B. Tussenkost door derden in het tekort van het boekjaar</b>	0,00	0,00
<b>C. Over te dragen overschot of tekort van het boekjaar</b>	1.178.573,83	680.693,33

### Overzicht filtering

Budgettaire entiteiten : GEMEENTE

Jaar : 2019

Balans type : PERIODE



## Overzicht filtering

Periode van : Openingsperiode

Periode tot : Afsluitingsperiode

afronden : neen



## **IV. TOELICHTING**



## **TOELICHTING BIJ DE FINANCIËLE NOTA**

### **Toelichting bij de exploitatierekening**

#### **Exploitatierekening per beleidsdomein (TJ1)**

# Exploitatierkening per beleidsdomein (TJ1)

Periode: 2019

Gemeente Pittem (NIS 37011)

Markt 1 - 8740 Pittem

Algemeen directeur: Geert Mahieu

Financieel directeur: Martine Debaecke

	Code	Totaal	00: Algemene financiering	01: Algemeen bestuur	02: Ruimte	03: Mens
<b>I. Uitgaven</b>		<b>6.291.970,38</b>	<b>141.321,13</b>	<b>2.547.274,63</b>	<b>1.920.369,91</b>	<b>1.683.004,71</b>
A. Operationele uitgaven		6.159.201,30	8.552,05	2.547.274,63	1.920.369,91	1.683.004,71
1. Goederen en diensten	60/1	2.158.618,58	5.599,19	590.726,00	1.116.680,56	445.612,83
2. Bezoldigingen, sociale lasten en pensioenen	62	2.489.366,86	0,00	1.405.749,75	759.895,96	323.721,15
3. Specifieke kosten sociale dienst OCMW	648	0,00	0,00	0,00	0,00	0,00
4. Toegestane werkingsubsidies	649	1.502.146,68	1.038,33	550.587,41	43.750,56	906.770,38
5. Andere operationele uitgaven	640/7	9.069,18	1.914,53	211,47	42,83	6.900,35
B. Financiële uitgaven	65	132.769,08	132.769,08	0,00	0,00	0,00
C. Rechthebbenden uit het overschot van het boekjaar	694	0,00	0,00	0,00	0,00	0,00
<b>II. Ontvangsten</b>		<b>8.720.448,35</b>	<b>6.825.019,68</b>	<b>177.460,47</b>	<b>1.594.615,46</b>	<b>123.352,74</b>
A. Operationele ontvangsten		7.719.923,55	6.823.107,89	177.460,47	596.086,71	123.268,48
1. Ontvangsten uit de werking	70	712.037,40	26.355,47	53.341,79	556.974,96	75.365,18
2. Fiscale ontvangsten en boetes		4.952.312,52	4.952.312,52	0,00	0,00	0,00
a. Aanvullende belastingen		4.663.934,50	4.663.934,50	0,00	0,00	0,00
1. Opcentiemen op de onroerende voorheffing	7300	2.617.405,59	2.617.405,59	0,00	0,00	0,00
2. Aanvullende belasting op de personenbelasting	7301	1.901.271,38	1.901.271,38	0,00	0,00	0,00
3. Andere aanvullende belastingen	7302/9	145.257,53	145.257,53	0,00	0,00	0,00
b. Andere belastingen	731/9	288.378,02	288.378,02	0,00	0,00	0,00
3. Werkingsubsidies		1.978.327,47	1.844.439,90	56.127,33	32.616,62	45.143,62
a. Algemene werkingsubsidies		1.844.439,90	1.844.439,90	0,00	0,00	0,00
1. Gemeente- of provinciefonds	7400	1.494.068,96	1.494.068,96	0,00	0,00	0,00
2. Gemeentelijke of provinciale bijdrage	7401	0,00	0,00	0,00	0,00	0,00
3. Overige algemene werkingsubsidies	7402/4	350.370,94	350.370,94	0,00	0,00	0,00
b. Specifieke werkingsubsidies	7405/9	133.887,57	0,00	56.127,33	32.616,62	45.143,62
4. Recuperatie van specifieke kosten sociale dienst OCMW	748	0,00	0,00	0,00	0,00	0,00
5. Andere operationele ontvangsten	742/7	77.246,16	0,00	67.991,35	6.495,13	2.759,68
B. Financiële ontvangsten	75	1.000.524,80	1.911,79	0,00	998.528,75	84,26
C. Tussenkost van derden in het tekort van het boekjaar	794	0,00	0,00	0,00	0,00	0,00
<b>III. Saldo</b>		<b>2.428.477,97</b>	<b>6.683.698,55</b>	<b>-2.369.814,16</b>	<b>-325.754,45</b>	<b>-1.559.651,97</b>

## **TOELICHTING BIJ DE FINANCIËLE NOTA**

### **Toelichting bij de exploitatierekening**

#### **Evolutie van de exploitatierekening (TJ2)**



## Evolutie van de exploitatierekening (TJ2)

Periode: 2019

Gemeente Pittem (NIS 37011)

Markt 1 - 8740 Pittem

Algemeen directeur: Geert Mahieu

Financieel directeur: Martine Debaecke

	Code	Jaarrek. 2019	Jaarrek. 2018	Jaarrek. 2017
<b>I. Uitgaven</b>		<b>6.291.970,38</b>	<b>6.021.329,45</b>	<b>5.952.173,21</b>
A. Operationele uitgaven		6.159.201,30	5.868.370,44	5.789.381,02
1. Goederen en diensten	60/1	2.158.618,58	1.863.039,40	1.843.819,77
2. Bezoldigingen, sociale lasten en pensioenen	62	2.489.366,86	2.384.012,42	2.182.914,91
3. Specifieke kosten sociale dienst OCMW	648	0,00	0,00	0,00
4. Toegestane werkingssubsidies	649	1.502.146,68	1.609.918,24	1.749.206,47
5. Andere operationele uitgaven	640/7	9.069,18	11.400,38	13.439,87
B. Financiële uitgaven	65	132.769,08	152.959,01	162.792,19
C. Rechthebbenden uit het overschot van het boekjaar	694	0,00	0,00	0,00
<b>II. Ontvangsten</b>		<b>8.720.448,35</b>	<b>8.000.952,42</b>	<b>8.026.266,20</b>
A. Operationele ontvangsten		7.719.923,55	7.505.469,12	7.277.009,53
1. Ontvangsten uit de werking	70	712.037,40	840.230,31	859.564,33
2. Fiscale ontvangsten en boetes		4.952.312,52	4.686.774,68	4.470.616,33
a. Aanvullende belastingen		4.663.934,50	4.393.302,11	4.171.432,49
1. Opcentiemen op de onroerende voorheffing	7300	2.617.405,59	2.452.539,03	2.238.251,57
2. Aanvullende belasting op de personenbelasting	7301	1.901.271,38	1.794.382,88	1.795.574,91
3. Andere aanvullende belastingen	7302/9	145.257,53	146.380,20	137.606,01
b. Andere belastingen	731/9	288.378,02	293.472,57	299.183,84
3. Werkingssubsidies		1.978.327,47	1.955.216,26	1.919.471,52
a. Algemene werkingssubsidies		1.844.439,90	1.804.223,02	1.774.275,61
1. Gemeente- of provinciefonds	7400	1.494.068,96	1.453.852,08	1.423.515,08
2. Gemeentelijke of provinciale bijdrage	7401	0,00	0,00	0,00
3. Overige algemene werkingssubsidies	7402/4	350.370,94	350.370,94	350.760,53
b. Specifieke werkingssubsidies	7405/9	133.887,57	150.993,24	145.195,91
4. Recuperatie van specifieke kosten sociale dienst OCMW	748	0,00	0,00	0,00
5. Andere operationele ontvangsten	742/7	77.246,16	23.247,87	27.357,35
B. Financiële ontvangsten	75	1.000.524,80	495.483,30	749.256,67
C. Tussenkost van derden in het tekort van het boekjaar	794	0,00	0,00	0,00
<b>III. Saldo</b>		<b>2.428.477,97</b>	<b>1.979.622,97</b>	<b>2.074.092,99</b>



## **TOELICHTING BIJ DE FINANCIËLE NOTA**

### **Toelichting bij de investeringsrekening**

#### **Investeringsverrichtingen per beleidsdomein (TJ3)**

# Investeringsverrichtingen per beleidsdomein (TJ3)

Periode: 2019

Gemeente Pittém (NIS 37011)

Markt 1 - 8740 Pittém

Algemeen directeur: Geert Mahieu

Financieel directeur: Martine Debaecke

Deel 1: UITGAVEN		Code	Totaal	00: Algemene financiering	01: Algemeen bestuur	02: Ruimte	03: Mens
<b>I. Investeringsverrichtingen in financiële vaste activa</b>			<b>269.075,00</b>	<b>0,00</b>	<b>0,00</b>	<b>269.075,00</b>	<b>0,00</b>
A. Extern verzelfstandige agentschappen		280	0,00	0,00	0,00	0,00	0,00
B. Intergemeentelijk samenwerkingsverbanden en soortgelijke entiteiten		281	269.075,00	0,00	0,00	269.075,00	0,00
C. Publiek-Private Samenwerkingsverbanden		282	0,00	0,00	0,00	0,00	0,00
D. OCMW-verenigingen		283	0,00	0,00	0,00	0,00	0,00
E. Andere financiële vaste activa		284/8	0,00	0,00	0,00	0,00	0,00
<b>II. Investeringsverrichtingen in materiële vaste activa</b>			<b>1.064.817,95</b>	<b>12.346,11</b>	<b>50.274,54</b>	<b>885.283,14</b>	<b>116.914,16</b>
A. Gemeenschapsgoederen en bedrijfsmatige materiële vaste activa			<b>1.064.817,95</b>	<b>12.346,11</b>	<b>50.274,54</b>	<b>885.283,14</b>	<b>116.914,16</b>
1. Terreinen en gebouwen		220/3-229	325.932,55	12.346,11	0,00	197.744,87	115.841,57
2. Wegen en overige infrastructuur		224/8	687.538,27	0,00	0,00	687.538,27	0,00
3. Roerende goederen		23/4	51.347,13	0,00	50.274,54	0,00	1.072,59
4. Leasing en soortgelijke rechten		25	0,00	0,00	0,00	0,00	0,00
5. Erfgoed		27	0,00	0,00	0,00	0,00	0,00
B. Overige materiële vaste activa			<b>0,00</b>	<b>0,00</b>	<b>0,00</b>	<b>0,00</b>	<b>0,00</b>
1. Onroerende goederen		260/4	0,00	0,00	0,00	0,00	0,00
2. Roerende goederen		265/9	0,00	0,00	0,00	0,00	0,00
C. Vooruitbetalingen op investeringen in materiële vast activa		2906	0,00	0,00	0,00	0,00	0,00
<b>III. Investeringsverrichtingen in immateriële vaste activa</b>			<b>0,00</b>	<b>0,00</b>	<b>0,00</b>	<b>0,00</b>	<b>0,00</b>
IV. Toegestane investeringssubsidies		21	0,00	0,00	0,00	0,00	0,00
<b>V. TOTAAL UITGAVEN</b>		<b>664</b>	<b>167.604,60</b>	<b>0,00</b>	<b>167.604,60</b>	<b>0,00</b>	<b>0,00</b>
			<b>1.501.497,55</b>	<b>12.346,11</b>	<b>217.879,14</b>	<b>1.154.358,14</b>	<b>116.914,16</b>

Deel 2: ONTVANGSTEN		Code	Totaal	00: Algemene financiering	01: Algemeen bestuur	02: Ruimte	03: Mens
<b>I. Verkoop van financiële vaste activa</b>			<b>3.676,27</b>	<b>0,00</b>	<b>0,00</b>	<b>0,00</b>	<b>3.676,27</b>
A. Extern verzelfstandige agentschappen		280	0,00	0,00	0,00	0,00	0,00
B. Intergemeentelijk samenwerkingsverbanden en soortgelijke entiteiten		281	3.676,27	0,00	0,00	0,00	3.676,27
C. Publiek-Private Samenwerkingsverbanden		282	0,00	0,00	0,00	0,00	0,00
D. OCMW-verenigingen		283	0,00	0,00	0,00	0,00	0,00
E. Andere financiële vaste activa		284/8	0,00	0,00	0,00	0,00	0,00
<b>II. Verkoop van materiële vaste activa</b>			<b>378.768,57</b>	<b>0,00</b>	<b>0,00</b>	<b>378.768,57</b>	<b>0,00</b>

Deel 2: ONTVANGSTEN		Code	Totaal	00: Algemene financiering	01: Algemeen bestuur	02: Ruimte	03: Mens
A. Gemeenschapsgoederen en bedrijfsmatige materiële vaste activa							
1. Terreinen en gebouwen		220/3-229	378.768,57	0,00	0,00	378.768,57	0,00
2. Wegen en overige infrastructuur		224/8	20.000,00	0,00	0,00	20.000,00	0,00
3. Roerende goederen		23/4	358.768,57	0,00	0,00	358.768,57	0,00
4. Leasing en soortgelijke rechten		25	0,00	0,00	0,00	0,00	0,00
5. Erfgoed		27	0,00	0,00	0,00	0,00	0,00
B. Overige materiële vaste activa							
1. Onroerende goederen		260/4	0,00	0,00	0,00	0,00	0,00
2. Roerende goederen		265/9	0,00	0,00	0,00	0,00	0,00
C. Ontvangen vooruitbetalingen op de verkoop van materiële vaste activa		176	0,00	0,00	0,00	0,00	0,00
III. Verkoop van immateriële vaste activa		21	0,00	0,00	0,00	0,00	0,00
IV. Investeringssubsidies en -schenkingen		150-180-4951/2	347.235,67	0,00	6.752,00	340.483,67	0,00
<b>V. TOTAAL ONTVANGSTEN</b>			<b>729.680,51</b>	<b>0,00</b>	<b>6.752,00</b>	<b>719.252,24</b>	<b>3.676,27</b>



## **TOELICHTING BIJ DE FINANCIËLE NOTA**

### **Toelichting bij de investeringsrekening**

#### **Evolutie van de investeringsverrichtingen (TJ4)**



## Evolutie van de investeringsverrichtingen (TJ4)

Periode: 2019

Gemeente Pittem (NIS 37011)

Markt 1 - 8740 Pittem

Algemeen directeur: Geert Mahieu

Financieel directeur: Martine Debaecke

Deel 1: UITGAVEN	Code	Jaarrek. 2019	Jaarrek. 2018	Jaarrek. 2017
<b>I. Investerings in financiële vaste activa</b>		<b>269.075,00</b>	<b>19.230,80</b>	<b>157.550,00</b>
A. Extern verzelfstandigde agentschappen	280	0,00	0,00	0,00
B. Intergemeentelijk samenwerkingsverbanden en soortgelijke entiteiten	281	269.075,00	19.230,80	157.550,00
C. Publiek-Private Samenwerkingsverbanden	282	0,00	0,00	0,00
D. OCMW-verenigingen	283	0,00	0,00	0,00
E. Andere financiële vaste activa	284/8	0,00	0,00	0,00
<b>II. Investerings in materiële vaste activa</b>		<b>1.064.817,95</b>	<b>2.313.734,38</b>	<b>1.748.650,67</b>
A. Gemeenschapsgoederen en bedrijfsmatige materiële vaste activa		1.064.817,95	2.313.734,38	1.748.650,67
1. Terreinen en gebouwen	220/3-229	325.932,55	774.889,02	262.317,21
2. Wegen en overige infrastructuur	224/8	687.538,27	1.414.308,59	1.465.990,43
3. Roerende goederen	23/4	51.347,13	124.536,77	20.343,03
4. Leasing en soortgelijke rechten	25	0,00	0,00	0,00
5. Erfgoed	27	0,00	0,00	0,00
B. Overige materiële vaste activa		0,00	0,00	0,00
1. Onroerende goederen	260/4	0,00	0,00	0,00
2. Roerende goederen	265/9	0,00	0,00	0,00
C. Vooruitbetalingen op investeringen in materiële vast activa	2906	0,00	0,00	0,00
<b>III. Investerings in immateriële vaste activa</b>	<b>21</b>	<b>0,00</b>	<b>0,00</b>	<b>0,00</b>
<b>IV. Toegestane investeringssubsidies</b>	<b>664</b>	<b>167.604,60</b>	<b>139.503,78</b>	<b>113.898,00</b>
<b>V. TOTAAL UITGAVEN</b>		<b>1.501.497,55</b>	<b>2.472.468,96</b>	<b>2.020.098,67</b>

Deel 2: ONTVANGSTEN	Code	Jaarrek. 2019	Jaarrek. 2018	Jaarrek. 2017
<b>I. Verkoop van financiële vaste activa</b>		<b>3.676,27</b>	<b>0,00</b>	<b>700,00</b>
A. Extern verzelfstandigde agentschappen	280	0,00	0,00	0,00
B. Intergemeentelijk samenwerkingsverbanden en soortgelijke entiteiten	281	3.676,27	0,00	700,00
C. Publiek-Private Samenwerkingsverbanden	282	0,00	0,00	0,00
D. OCMW-verenigingen	283	0,00	0,00	0,00
E. Andere financiële vaste activa	284/8	0,00	0,00	0,00
<b>II. Verkoop van materiële vaste activa</b>		<b>378.768,57</b>	<b>0,00</b>	<b>211.680,52</b>
A. Gemeenschapsgoederen en bedrijfsmatige materiële vaste activa		378.768,57	0,00	0,00
1. Terreinen en gebouwen	220/3-229	20.000,00	0,00	0,00
2. Wegen en overige infrastructuur	224/8	358.768,57	0,00	0,00
3. Roerende goederen	23/4	0,00	0,00	0,00
4. Leasing en soortgelijke rechten	25	0,00	0,00	0,00
5. Erfgoed	27	0,00	0,00	0,00
B. Overige materiële vaste activa		0,00	0,00	211.680,52
1. Onroerende goederen	260/4	0,00	0,00	211.680,52
2. Roerende goederen	265/9	0,00	0,00	0,00
C. Ontvangen vooruitbetalingen op de verkoop van materiële vaste activa	176	0,00	0,00	0,00
<b>III. Verkoop van immateriële vaste activa</b>	<b>21</b>	<b>0,00</b>	<b>0,00</b>	<b>0,00</b>
<b>IV. Investeringsubsidies en -schenkingen</b>	<b>150-180-4951/2</b>	<b>347.235,67</b>	<b>178.576,23</b>	<b>664.505,49</b>
<b>V. TOTAAL ONTVANGSTEN</b>		<b>729.680,51</b>	<b>178.576,23</b>	<b>876.886,01</b>

## **TOELICHTING BIJ DE FINANCIËLE NOTA**

### **Toelichting bij de investeringsrekening**

#### **Stand van de kredieten van investeringsenveloppen**

**(TJ5)**



# Stand van de kredieten van investeringsenveloppen (TJ5)

Periode: 2019

Gemeente Pittem (NIS 37011)

Markt 1 - 8740 Pittem

Algemeen directeur: Geert Mahieu

Financieel directeur: Martine Debaecke

	Uitgaven				Ontvangsten			
	Verbintenis-krediet	Vastleggingen	Verbintenis-krediet min vastleggingen	Aan-rekeningen	Verbintenis-krediet min aan-rekeningen	Verbintenis-krediet	Aan-rekeningen	Verbintenis-krediet min aan-rekeningen
IE-11: Onteigeningen	30.000,00	2.888,08	27.111,92	2.888,08	27.111,92	0,00	0,00	0,00
IE-12: Overig exploitatiematerieel	146.162,01	146.162,01	0,00	146.162,01	0,00	5.750,00	5.750,00	0,00
IE-15: Afwerking jeugdlokalen Egemstraat	1.996.119,80	1.996.119,80	0,00	1.996.119,80	0,00	111.365,99	111.365,99	0,00
IE-16: Verkoop landbouwgronden	0,00	0,00	0,00	0,00	0,00	0,00	0,00	0,00
IE-17: Verkoop woningen	0,00	0,00	0,00	0,00	0,00	335.812,57	335.812,57	0,00
IE-1: Wegen-, riolerings-, en afkoppelingswerken	6.770.315,43	5.932.051,08	838.264,35	5.932.051,08	838.264,35	2.211.853,00	2.190.915,42	20.937,58
IE-20: Waterbeheersingswerken	425.424,89	312.727,21	112.697,68	312.727,21	112.697,68	0,00	0,00	0,00
IE-21: Onderhoudswerken wegen	358.708,17	249.813,65	108.894,52	249.813,65	108.894,52	0,00	0,00	0,00
IE-25: Camerabewaking	15.180,44	15.180,44	0,00	15.180,44	0,00	0,00	0,00	0,00
IE-26: Investeringsubsidies	678.544,00	587.800,38	90.743,62	587.800,38	90.743,62	0,00	0,00	0,00
IE-27: Informatica	64.372,83	56.980,77	7.392,06	56.980,77	7.392,06	0,00	0,00	0,00
IE-28: Onderhoud begraaftuinen	20.000,00	0,00	20.000,00	0,00	20.000,00	0,00	10.000,00	-10.000,00
IE-29: kapitaalverhoging Figga	502.625,00	502.625,00	0,00	502.625,00	0,00	700,00	700,00	0,00
IE-30: Onderhoud en renovatie gebouwen	745.156,64	540.657,72	204.498,92	540.657,72	204.498,92	21.477,67	21.477,67	0,00
IE-31: Gebouwen - bedrijfsmatige vaste activa	19.230,80	19.230,80	0,00	19.230,80	0,00	0,00	0,00	0,00
IE-32: Verkoop aandelen Voor ons Volk	25.000,00	12.346,11	12.653,89	12.346,11	12.653,89	0,00	0,00	0,00
IE-3: Restauratie plaatsmolen	0,00	0,00	0,00	0,00	0,00	0,00	3.676,27	-3.676,27
IE-4: Erosiewerken	559,25	559,25	0,00	559,25	0,00	325.443,17	325.443,17	0,00
IE-5: Ontwikkelen ruimte Eikeldreef	38.628,03	38.629,84	-1,81	38.629,84	-1,81	60.461,56	60.461,56	0,00
IE-6: Openbare verlichting	960.107,66	757.543,95	202.563,71	757.543,95	202.563,71	79.684,09	86.412,34	-6.728,25
IE-7: Onderhouden en vernieuwen infrastructuur vrije tijd	531.349,23	539.520,82	-8.171,59	539.520,82	-8.171,59	0,00	358.768,57	-358.768,57
IE-8: Rollend materieel	302.418,23	247.833,92	54.584,31	247.833,92	54.584,31	0,00	0,00	0,00
IE-9: Meubilair	273.987,07	281.801,45	-7.814,38	281.801,45	-7.814,38	4.000,00	9.752,00	-5.752,00
	139.332,44	129.310,66	10.021,78	129.310,66	10.021,78	0,00	0,00	0,00



## **TOELICHTING BIJ DE FINANCIËLE NOTA**

### **Toelichting bij de liquiditeitenrekening**

#### **Evolutie liquiditeitenrekening (TJ6)**



## Evolutie van de liquiditeitenrekening (TJ6)

Periode: 2019

Gemeente Pittem (NIS 37011)

Markt 1 - 8740 Pittem

Algemeen directeur: Geert Mahieu

Financieel directeur: Martine Debaecke

Resultaat op kasbasis	Code	Jaarrekening 2019	Jaarrekening 2018	Jaarrekening 2017
<b>I. Exploitatiebudget (B-A)</b>		<b>2.428.477,97</b>	<b>1.979.622,97</b>	<b>2.074.092,99</b>
A. Uitgaven	60/5-694	6.291.970,38	6.021.329,45	5.952.173,21
B. Ontvangsten	70/794	8.720.448,35	8.000.952,42	8.026.266,20
1a. Belastingen en boetes	73	4.952.312,52	4.686.774,68	4.470.616,33
2. Overige	70-7400-7402/9-742/8-75	3.768.135,83	3.314.177,74	3.555.649,87
<b>II. Investeringsbudget (B-A)</b>		<b>-771.817,04</b>	<b>-2.293.892,73</b>	<b>-1.143.212,66</b>
A. Uitgaven	21/28-2906-664	1.501.497,55	2.472.468,96	2.020.098,67
B. Ontvangsten	150-176-180-21/28-4951/2	729.680,51	178.576,23	876.886,01
<b>III. Andere (B-A)</b>		<b>-543.514,55</b>	<b>-567.786,19</b>	<b>-570.371,20</b>
A. Uitgaven		543.514,55	567.786,19	570.371,20
1. Aflossing financiële schulden		543.514,55	567.786,19	570.371,20
a. Periodieke aflossingen	421/4	543.514,55	567.786,19	570.371,20
<b>IV. Budgettaire resultaat boekjaar (I+II+III)</b>		<b>1.113.146,38</b>	<b>-882.055,95</b>	<b>360.509,13</b>
<b>V. Gecumuleerde budgettaire resultaat vorig boekjaar</b>		<b>2.752.815,12</b>	<b>3.634.871,07</b>	<b>3.274.361,94</b>
<b>VI. Gecumuleerde budgettaire resultaat (IV+V)</b>		<b>3.865.961,50</b>	<b>2.752.815,12</b>	<b>3.634.871,07</b>
<b>VIII. Resultaat op kasbasis (VI-VII)</b>		<b>3.865.961,50</b>	<b>2.752.815,12</b>	<b>3.634.871,07</b>

## **TOELICHTING BIJ DE FINANCIËLE NOTA**

### **Overzicht verstrekte werkings- en investeringssubsidies per beleidsveld**



## Overzicht werkings- en investeringssubsidies per beleidsveld

Periode: 2019  
 Gemeente Pittem (NIS 37011)  
 Markt 1 - 8740 Pittem  
 Algemeen directeur: Geert Mahieu  
 Financieel directeur: Martine Debaecke

Beleidsveld en registraties	Werkingssubsidie	Investeringssubsidie	Totaal
<b>0020: Fiscale aangelegenheden</b>	1.038,33	0,00	1.038,33
2019/GBB-CBS/0020-00/6494003/GEMEENTE/CBS/410/IE-GEEN: bijdrage GAS bemiddelaar 01/06/17 - 31/12/18	38,33	0,00	38,33
2019/GBB-CBS/0020-00/6494003/GEMEENTE/CBS/419/IE-GEEN: afrekening GAS dossiers 2017	300,00	0,00	300,00
2019/GBB-CBS/0020-00/6494003/GEMEENTE/CBS/419/IE-GEEN: afrekening GAS dossiers 2018	700,00	0,00	700,00
2019/GBB-CBS/0020-00/6494003/GEMEENTE/CBS/419/IE-GEEN: bijdrage GAS bemiddelaar 01/06/17 - 31/12/18	38,33	0,00	38,33
2019/GBB-CBS/0020-00/6494003/GEMEENTE/CBS/419/IE-GEEN: bijdrage GAS bemiddelaar 01/06/17 - 31/12/18	-38,33	0,00	-38,33
<b>0112: Personeelsdienst en vorming</b>	750,00	0,00	750,00
2019/GBB-CBS/0112-00/6493001/GEMEENTE/CBS/500/IE-GEEN: toelage vriendenkring 2019	750,00	0,00	750,00
<b>0150: Internationale relaties</b>	3.750,00	0,00	3.750,00
2019/GBB-CBS/0150-00/6493002/GEMEENTE/CBS/500/IE-GEEN: toelage jumilagecomité 2019	3.750,00	0,00	3.750,00
<b>0160: Hulp aan het buitenland</b>	2.500,00	0,00	2.500,00
2019/ACT-56/0160-00/6493004/GEMEENTE/CBS/800/IE-GEEN: toelage 11.11.11	250,00	0,00	250,00
2019/ACT-56/0160-00/6493004/GEMEENTE/CBS/800/IE-GEEN: toelage 11.11.11 - 2019	2.250,00	0,00	2.250,00
<b>0190: Overig algemeen bestuur</b>	5.133,58	0,00	5.133,58
2019/GBB-CBS/0190-00/6494000/GEMEENTE/CBS/496/IE-GEEN: werkingsbijdrage 2019 - vergoeding 2019 fin. beheerder	3.635,27	0,00	3.635,27
2019/GBB-CBS/0190-00/6499000/GEMEENTE/CBS/400/IE-GEEN: ledenbijdrage 2019 Stad-Land-Schap 't West-Vlaamse Hart	1.461,09	0,00	1.461,09
2019/GBB-CBS/0190-00/6499000/GEMEENTE/CBS/400/IE-GEEN: ledenbijdrage 2019 Stad-Land-Schap 't West-Vlaamse Hart	1.498,31	0,00	1.498,31
2019/GBB-CBS/0190-00/6499000/GEMEENTE/CBS/400/IE-GEEN: ledenbijdrage 2019 Stad-Land-Schap 't West-Vlaamse Hart	-1.461,09	0,00	-1.461,09
<b>0210: Openbaar vervoer</b>	4.388,75	0,00	4.388,75
2019/GBB-CBS/0210-00/6492050/GEMEENTE/CBS/300/IE-GEEN: CN	-9,45	0,00	-9,45

Overzicht werkings- en investeringssubsidies per beleidsveld

2019

Gemeente Pittem

09/06/2020 14:28 1 / 12

Beleidsveld en registraties	Werkingssubsidie	Investeringssubsidie	Totaal
abonnement 3de betaler febr			
2019/GBB-CBS/0210-00/6492050/GEMEENTE/CBS/300/IE-GEEN: abonnement 3de betaler april	70,98	0,00	70,98
2019/GBB-CBS/0210-00/6492050/GEMEENTE/CBS/300/IE-GEEN: abonnement 3de betaler augustus	1.635,70	0,00	1.635,70
2019/GBB-CBS/0210-00/6492050/GEMEENTE/CBS/300/IE-GEEN: abonnement 3de betaler augustus	284,76	0,00	284,76
2019/GBB-CBS/0210-00/6492050/GEMEENTE/CBS/300/IE-GEEN: abonnement 3de betaler dec	129,30	0,00	129,30
2019/GBB-CBS/0210-00/6492050/GEMEENTE/CBS/300/IE-GEEN: abonnement 3de betaler jan	120,50	0,00	120,50
2019/GBB-CBS/0210-00/6492050/GEMEENTE/CBS/300/IE-GEEN: abonnement 3de betaler jan	72,50	0,00	72,50
2019/GBB-CBS/0210-00/6492050/GEMEENTE/CBS/300/IE-GEEN: abonnement 3de betaler juli	226,32	0,00	226,32
2019/GBB-CBS/0210-00/6492050/GEMEENTE/CBS/300/IE-GEEN: abonnement 3de betaler juli	247,08	0,00	247,08
2019/GBB-CBS/0210-00/6492050/GEMEENTE/CBS/300/IE-GEEN: abonnement 3de betaler juni	200,40	0,00	200,40
2019/GBB-CBS/0210-00/6492050/GEMEENTE/CBS/300/IE-GEEN: abonnement 3de betaler maart	37,20	0,00	37,20
2019/GBB-CBS/0210-00/6492050/GEMEENTE/CBS/300/IE-GEEN: abonnement 3de betaler mei	97,54	0,00	97,54
2019/GBB-CBS/0210-00/6492050/GEMEENTE/CBS/300/IE-GEEN: abonnement 3de betaler november	86,90	0,00	86,90
2019/GBB-CBS/0210-00/6492050/GEMEENTE/CBS/300/IE-GEEN: abonnement 3de betaler november	135,70	0,00	135,70
2019/GBB-CBS/0210-00/6492050/GEMEENTE/CBS/300/IE-GEEN: abonnement 3de betaler oktober	1.032,12	0,00	1.032,12
2019/GBB-CBS/0210-00/6492050/GEMEENTE/CBS/300/IE-GEEN: abonnement 3de betaler september	21,20	0,00	21,20
<b>0300: Ophalen en verwerken van huishoudelijk afval</b>	<b>1.342,25</b>	<b>0,00</b>	<b>1.342,25</b>
2019/GBB-CBS/0300-00/6492000/GEMEENTE/CBS/800/IE-GEEN: toelage 2019	842,25	0,00	842,25
2019/GBB-CBS/0300-00/6493012/GEMEENTE/CBS/500/IE-GEEN: toelage 2019 kingloopwerking	500,00	0,00	500,00
<b>0310: Beheer van regen- en afvalwater</b>	<b>2.475,00</b>	<b>0,00</b>	<b>2.475,00</b>
2019/ACT-45/0310-00/6491056/GEMEENTE/CBS/500/IE-GEEN: subsidie uitgevoerde afkoppelingswerken	600,00	0,00	600,00
2019/ACT-46/0310-00/6491050/GEMEENTE/CBS/500/IE-GEEN: subsidie IBA (individuele waterzuivering)	625,00	0,00	625,00
2019/ACT-46/0310-00/6491050/GEMEENTE/CBS/500/IE-GEEN: subsidie IBA (individuele waterzuivering)	625,00	0,00	625,00
2019/ACT-46/0310-00/6491050/GEMEENTE/CBS/500/IE-GEEN: subsidie IBA (individuele waterzuivering)	625,00	0,00	625,00
<b>0340: Aankoop, inrichting en beheer van natuur, groen en bos</b>	<b>1.077,50</b>	<b>0,00</b>	<b>1.077,50</b>
2019/ACT-21/0340-00/6491052/GEMEENTE/CBS/500/IE-GEEN: subsidie KLE-projecten 2018-2019	425,00	0,00	425,00
2019/ACT-21/0340-00/6491052/GEMEENTE/CBS/500/IE-GEEN: toelage kleine landschapselementen	37,50	0,00	37,50
2019/ACT-21/0340-00/6491052/GEMEENTE/CBS/500/IE-GEEN: toelage kleine	202,50	0,00	202,50
Overzicht werkings- en investeringssubsidies per beleidsveld			2019
Gemeente Pittem			

Beleidsveld en registraties	Werkingsubsidie	Investeringsubsidie	Totaal
landschapselementen			
2019/ACT-21/0340-00/6491052/GEMEENTE/CBS/500/IE-GEEN: toelage kleine landschapselementen	202,50	0,00	202,50
2019/ACT-21/0340-00/6491052/GEMEENTE/CBS/500/IE-GEEN: toelage kleine landschapselementen	-202,50	0,00	-202,50
2019/ACT-21/0340-00/6491052/GEMEENTE/CBS/500/IE-GEEN: toelage kleine landschapselementen	125,00	0,00	125,00
2019/ACT-21/0340-00/6491052/GEMEENTE/CBS/500/IE-GEEN: toelage kleine landschapselementen	200,00	0,00	200,00
2019/ACT-21/0340-00/6491052/GEMEENTE/CBS/500/IE-GEEN: toelage kleine landschapselementen	87,50	0,00	87,50
<b>0341: Erosiebestrijding</b>	<b>2.012,68</b>	<b>0,00</b>	<b>2.012,68</b>
2019/GBB-CBS/0341-00/6491053/GEMEENTE/CBS/500/IE-GEEN: Erosiebestrijdingsmaatregelen 2019	1.243,28	0,00	1.243,28
2019/GBB-CBS/0341-00/6491053/GEMEENTE/CBS/500/IE-GEEN: Erosievergoeding 2019	337,00	0,00	337,00
2019/GBB-CBS/0341-00/6491053/GEMEENTE/CBS/500/IE-GEEN: Vergoeding erosiebestrijding 2019	34,99	0,00	34,99
2019/GBB-CBS/0341-00/6491053/GEMEENTE/CBS/500/IE-GEEN: vergoeding erosiebestrijding 2019	397,41	0,00	397,41
<b>0380: Participatie en sensibilisatie</b>	<b>620,00</b>	<b>0,00</b>	<b>620,00</b>
2019/GBB-CBS/0380-00/6493013/GEMEENTE/CBS/500/IE-GEEN: toelage gemeentelijke milieuraad 2019	620,00	0,00	620,00
<b>0400: Politiediensten</b>	<b>260.193,00</b>	<b>111.007,00</b>	<b>371.200,00</b>
2019/GBB-CBS/0400-00/6494600/GEMEENTE/CBS/460/IE-GEEN: saldo toelage 2019	45.193,00	0,00	45.193,00
2019/GBB-CBS/0400-00/6494600/GEMEENTE/CBS/460/IE-GEEN: voorschot toelage april	21.500,00	0,00	21.500,00
2019/GBB-CBS/0400-00/6494600/GEMEENTE/CBS/460/IE-GEEN: voorschot toelage augustus	21.500,00	0,00	21.500,00
2019/GBB-CBS/0400-00/6494600/GEMEENTE/CBS/460/IE-GEEN: voorschot toelage februari	21.500,00	0,00	21.500,00
2019/GBB-CBS/0400-00/6494600/GEMEENTE/CBS/460/IE-GEEN: voorschot toelage januari	21.500,00	0,00	21.500,00
2019/GBB-CBS/0400-00/6494600/GEMEENTE/CBS/460/IE-GEEN: voorschot toelage juli	21.500,00	0,00	21.500,00
2019/GBB-CBS/0400-00/6494600/GEMEENTE/CBS/460/IE-GEEN: voorschot toelage juni	21.500,00	0,00	21.500,00
2019/GBB-CBS/0400-00/6494600/GEMEENTE/CBS/460/IE-GEEN: voorschot toelage maart	21.500,00	0,00	21.500,00
2019/GBB-CBS/0400-00/6494600/GEMEENTE/CBS/460/IE-GEEN: voorschot toelage mei	21.500,00	0,00	21.500,00
2019/GBB-CBS/0400-00/6494600/GEMEENTE/CBS/460/IE-GEEN: voorschot toelage oktober	21.500,00	0,00	21.500,00
2019/GBB-CBS/0400-00/6494600/GEMEENTE/CBS/460/IE-GEEN: voorschot toelage september	21.500,00	0,00	21.500,00
2019/GBB-CBS/0400-00/6640000/GEMEENTE/CBS/460/IE-26: investeringsubsidie 2019	0,00	111.007,00	111.007,00

Beleidsveld en registraties	Werkingssubsidie	Investeringssubsidie	Totaal
<b>0410: Brandweer</b>	176.659,00	53.476,00	230.135,00
2019/GBB-CBS/0410-00/6493005/GEMEENTE/CBS/500/IE-GEEN: toelage 2019	1.500,00	0,00	1.500,00
2019/GBB-CBS/0410-00/6493006/GEMEENTE/CBS/500/IE-GEEN: toelage jeugdbrandweer 2019	500,00	0,00	500,00
2019/GBB-CBS/0410-00/6494500/GEMEENTE/CBS/470/IE-GEEN: exploitatietoelage 1ste kw 2019	13.369,00	0,00	13.369,00
2019/GBB-CBS/0410-00/6494500/GEMEENTE/CBS/470/IE-GEEN: exploitatietoelage 1ste kw 2019	43.657,00	0,00	43.657,00
2019/GBB-CBS/0410-00/6494500/GEMEENTE/CBS/470/IE-GEEN: exploitatietoelage 1ste kw 2019	-13.369,00	0,00	-13.369,00
2019/GBB-CBS/0410-00/6494500/GEMEENTE/CBS/470/IE-GEEN: exploitatietoelage 2de kw 2019	43.657,00	0,00	43.657,00
2019/GBB-CBS/0410-00/6494500/GEMEENTE/CBS/470/IE-GEEN: exploitatietoelage 3de kw 2019	43.657,00	0,00	43.657,00
2019/GBB-CBS/0410-00/6494500/GEMEENTE/CBS/470/IE-GEEN: saldo exploitatietoelage 2019	43.689,00	0,00	43.689,00
2019/GBB-CBS/0410-00/6494500/GEMEENTE/CBS/470/IE-GEEN: teveel betaald exploitatietoelage 2019	-1,00	0,00	-1,00
2019/GBB-CBS/0410-00/6640000/GEMEENTE/CBS/470/IE-26: inv subsidie 3de kw 2019	0,00	13.369,00	13.369,00
2019/GBB-CBS/0410-00/6640000/GEMEENTE/CBS/470/IE-26: inv subsidie kw 2	0,00	13.369,00	13.369,00
2019/GBB-CBS/0410-00/6640000/GEMEENTE/CBS/470/IE-26: inv subsidie saldo 2019	0,00	13.369,00	13.369,00
2019/GBB-CBS/0410-00/6640000/GEMEENTE/CBS/470/IE-26: investeringssubsidie 1ste kw	0,00	13.369,00	13.369,00
<b>0420: Dienst 100</b>	17.604,28	0,00	17.604,28
2019/GBB-CBS/0420-00/6493008/GEMEENTE/CBS/800/IE-GEEN: toelage MUG Tielt 2019	1.934,00	0,00	1.934,00
2019/GBB-CBS/0420-00/6493009/GEMEENTE/CBS/800/IE-GEEN: toelage MUG heli - 2019	2.050,00	0,00	2.050,00
2019/GBB-CBS/0420-00/6493011/GEMEENTE/CBS/800/IE-GEEN: bijdrage dringend ziekenhuistransport 112 regio Tielt	13.620,28	0,00	13.620,28
<b>0520: Toerisme - Onthaal en promotie</b>	2.850,00	0,00	2.850,00
2019/GBB-CBS/0520-00/6494002/GEMEENTE/CBS/400/IE-GEEN: Structurele bijdrage 2019	600,00	0,00	600,00
2019/GBB-CBS/0520-00/6494002/GEMEENTE/CBS/400/IE-GEEN: bijdrage promotiepool Brugse Ommeland 2019	2.250,00	0,00	2.250,00
<b>0600: Ruimtelijke planning</b>	10.200,38	0,00	10.200,38
2019/GBB-CBS/0600-00/6499000/GEMEENTE/CBS/419/IE-GEEN: gemeentelijke bijdrage regionale inzet	1.300,00	0,00	1.300,00
2019/GBB-CBS/0600-00/6499000/GEMEENTE/CBS/440/IE-GEEN: bijdrage kost IG-ambtenaar - 2019- 1e sem	7.721,43	0,00	7.721,43
2019/GBB-CBS/0600-00/6499000/GEMEENTE/CBS/440/IE-GEEN: bijdrage kost IGOH-ambtenaar - 2019 - Tine Tailleu	675,42	0,00	675,42
2019/GBB-CBS/0600-00/6499000/GEMEENTE/CBS/440/IE-GEEN: kostedeling IGGIS -rapportering	503,53	0,00	503,53

Overzicht werkings- en investeringsubsidies per beleidsveld

2019

Gemeente Pittem

09/06/2020 14:28 4 / 12

Beleidsveld en registraties	Werkingsubsidie	Investeringsubsidie	Totaal
<b>0620: Grondbeleid voor wonen</b>	10.561,00	0,00	10.561,00
2019/ACT-25/0620-00/6491054/GEMEENTE/CBS/500/IE-GEEN: aankooppremie	1.250,00	0,00	1.250,00
2019/ACT-25/0620-00/6491054/GEMEENTE/CBS/500/IE-GEEN: aankooppremie	1.250,00	0,00	1.250,00
2019/ACT-25/0620-00/6491054/GEMEENTE/CBS/500/IE-GEEN: aankooppremie	1.250,00	0,00	1.250,00
2019/ACT-25/0620-00/6491054/GEMEENTE/CBS/500/IE-GEEN: aankooppremie	1.250,00	0,00	1.250,00
2019/ACT-25/0620-00/6491054/GEMEENTE/CBS/500/IE-GEEN: aankooppremie	1.250,00	0,00	1.250,00
2019/ACT-25/0620-00/6491054/GEMEENTE/CBS/500/IE-GEEN: aankooppremie	1.250,00	0,00	1.250,00
2019/ACT-25/0620-00/6491054/GEMEENTE/CBS/500/IE-GEEN: aankooppremie	1.250,00	0,00	1.250,00
2019/ACT-25/0620-00/6491054/GEMEENTE/CBS/500/IE-GEEN: huisvestingspremie	125,00	0,00	125,00
2019/ACT-25/0620-00/6491054/GEMEENTE/CBS/500/IE-GEEN: huisvestingspremie	150,00	0,00	150,00
2019/ACT-25/0620-00/6491054/GEMEENTE/CBS/500/IE-GEEN: huisvestingspremie	225,00	0,00	225,00
2019/ACT-25/0620-00/6491054/GEMEENTE/CBS/500/IE-GEEN: huisvestingspremie	98,00	0,00	98,00
2019/ACT-25/0620-00/6491054/GEMEENTE/CBS/500/IE-GEEN: huisvestingspremie	385,00	0,00	385,00
2019/ACT-25/0620-00/6491054/GEMEENTE/CBS/500/IE-GEEN: huisvestingspremie	270,00	0,00	270,00
2019/ACT-25/0620-00/6491054/GEMEENTE/CBS/500/IE-GEEN: huisvestingspremie	180,00	0,00	180,00
2019/ACT-25/0620-00/6491054/GEMEENTE/CBS/500/IE-GEEN: huisvestingspremie	88,00	0,00	88,00
2019/ACT-25/0620-00/6491054/GEMEENTE/CBS/500/IE-GEEN: huisvestingspremie	200,00	0,00	200,00
2019/ACT-25/0620-00/6491054/GEMEENTE/CBS/600/IE-GEEN: huisvestingspremie	225,00	0,00	225,00
2019/ACT-25/0620-00/6491054/GEMEENTE/CBS/600/IE-GEEN: huisvestingspremie	90,00	0,00	90,00
2019/ACT-25/0620-00/6491054/GEMEENTE/CBS/600/IE-GEEN: huisvestingspremie	-225,00	0,00	-225,00
<b>0629: Overig woonbeleid</b>	11.073,00	0,00	11.073,00
2019/ACT-25/0629-00/6499000/GEMEENTE/CBS/419/IE-GEEN: bijdrage IGS Wonen Regio Tielt werkingsjaar mei 2019 - december 2019	11.073,00	0,00	11.073,00
<b>0701: Cultuurcentrum</b>	11.619,98	0,00	11.619,98
2019/ACT-64/0701-00/6493100/GEMEENTE/CBS/500/IE-GEEN: toelage cultuurraad 2019	620,00	0,00	620,00
2019/ACT-66/0701-00/6493150/GEMEENTE/CBS/500/IE-GEEN: toelage 2019 - culturele verenigingen	632,79	0,00	632,79
2019/ACT-66/0701-00/6493150/GEMEENTE/CBS/500/IE-GEEN: toelage 2019 - culturele verenigingen	596,93	0,00	596,93
2019/ACT-66/0701-00/6493150/GEMEENTE/CBS/500/IE-GEEN: toelage 2019 - culturele verenigingen	216,20	0,00	216,20
2019/ACT-66/0701-00/6493150/GEMEENTE/CBS/500/IE-GEEN: toelage 2019 - culturele verenigingen	326,94	0,00	326,94
2019/ACT-66/0701-00/6493150/GEMEENTE/CBS/500/IE-GEEN: toelage 2019 - culturele verenigingen	414,48	0,00	414,48
2019/ACT-66/0701-00/6493150/GEMEENTE/CBS/500/IE-GEEN: toelage 2019 - culturele verenigingen	425,02	0,00	425,02

Overzicht werkings- en investeringsubsidies per beleidsveld

2019

Gemeente Pittem

09/06/2020 14:28 5 / 12



Beleidsveld en registraties	Werkingssubsidie	Investeringssubsidie	Totaal
2019/ACT-66/0701-00/6493150/GEMEENTE/CBS/500/IE-GEEN: toelage 2019 - culturele verenigingen	622,24	0,00	622,24
2019/ACT-66/0701-00/6493150/GEMEENTE/CBS/500/IE-GEEN: toelage 2019 - culturele verenigingen	840,56	0,00	840,56
2019/ACT-66/0701-00/6493150/GEMEENTE/CBS/500/IE-GEEN: toelage 2019 - culturele verenigingen	793,10	0,00	793,10
2019/ACT-66/0701-00/6493150/GEMEENTE/CBS/500/IE-GEEN: toelage 2019 - culturele verenigingen	379,67	0,00	379,67
2019/ACT-66/0701-00/6493150/GEMEENTE/CBS/500/IE-GEEN: toelage 2019 - culturele verenigingen	543,14	0,00	543,14
2019/ACT-66/0701-00/6493150/GEMEENTE/CBS/500/IE-GEEN: toelage 2019 - culturele verenigingen	543,14	0,00	543,14
2019/ACT-66/0701-00/6493150/GEMEENTE/CBS/500/IE-GEEN: toelage 2019 - culturele verenigingen	263,66	0,00	263,66
2019/ACT-66/0701-00/6493150/GEMEENTE/CBS/500/IE-GEEN: toelage 2019 - culturele verenigingen	116,01	0,00	116,01
2019/ACT-66/0701-00/6493150/GEMEENTE/CBS/500/IE-GEEN: toelage 2019 - culturele verenigingen	147,65	0,00	147,65
2019/ACT-66/0701-00/6493150/GEMEENTE/CBS/500/IE-GEEN: toelage 2019 - culturele verenigingen	189,84	0,00	189,84
2019/ACT-66/0701-00/6493150/GEMEENTE/CBS/500/IE-GEEN: toelage 2019 - culturele verenigingen	91,75	0,00	91,75
2019/ACT-66/0701-00/6493150/GEMEENTE/CBS/500/IE-GEEN: toelage 2019 - culturele verenigingen	-543,14	0,00	-543,14
2019/ACT-66/0701-00/6493151/GEMEENTE/CBS/500/IE-GEEN: toelage 2019 - amateuristische kunstverenigingen	95,81	0,00	95,81
2019/ACT-66/0701-00/6493151/GEMEENTE/CBS/500/IE-GEEN: toelage 2019 - amateuristische kunstverenigingen	311,19	0,00	311,19
2019/ACT-66/0701-00/6493151/GEMEENTE/CBS/500/IE-GEEN: toelage 2019 - amateuristische kunstverenigingen	280,89	0,00	280,89
2019/ACT-66/0701-00/6493151/GEMEENTE/CBS/500/IE-GEEN: toelage 2019 - amateuristische kunstverenigingen	734,56	0,00	734,56
2019/ACT-66/0701-00/6493151/GEMEENTE/CBS/500/IE-GEEN: toelage 2019 - amateuristische kunstverenigingen	300,54	0,00	300,54
2019/ACT-66/0701-00/6493151/GEMEENTE/CBS/500/IE-GEEN: toelage 2019 - amateuristische kunstverenigingen	262,87	0,00	262,87
2019/ACT-66/0701-00/6493151/GEMEENTE/CBS/500/IE-GEEN: toelage 2019 - amateuristische kunstverenigingen	155,59	0,00	155,59
2019/ACT-66/0701-00/6493151/GEMEENTE/CBS/500/IE-GEEN: toelage 2019 - amateuristische kunstverenigingen	172,79	0,00	172,79
2019/ACT-66/0701-00/6493151/GEMEENTE/CBS/500/IE-GEEN: toelage 2019 - amateuristische kunstverenigingen	329,20	0,00	329,20
2019/ACT-66/0701-00/6493151/GEMEENTE/CBS/500/IE-GEEN: toelage 2019 - amateuristische kunstverenigingen	465,96	0,00	465,96
2019/ACT-66/0701-00/6493151/GEMEENTE/CBS/500/IE-GEEN: toelage 2019 - amateuristische kunstverenigingen	465,96	0,00	465,96
2019/ACT-66/0701-00/6493151/GEMEENTE/CBS/500/IE-GEEN: toelage 2019 - amateuristische kunstverenigingen	348,04	0,00	348,04
2019/ACT-66/0701-00/6493151/GEMEENTE/CBS/500/IE-GEEN: toelage 2019 - amateuristische kunstverenigingen	-465,96	0,00	-465,96
2019/ACT-66/0701-00/6493151/GEMEENTE/CBS/800/IE-GEEN: toelage 2019 - amateuristische kunstverenigingen	942,56	0,00	942,56
<b>0703: Openbare bibliotheken</b>	<b>620,00</b>	<b>0,00</b>	<b>620,00</b>
2019/ACT-65/0703-00/6493300/GEMEENTE/CBS/500/IE-GEEN: toelage bib 2019	620,00	0,00	620,00

Beleidsveld en registraties	Werkingssubsidie	Investeringssubsidie	Totaal
<b>0710: Feesten en plechtigheden</b>	28.625,00	0,00	28.625,00
2019/GBB-CBS/0710-00/6493500/GEMEENTE/CBS/500/IE-GEEN: toelage Zotte Maandagcomité 2019	15.000,00	0,00	15.000,00
2019/GBB-CBS/0710-00/6493503/GEMEENTE/CBS/500/IE-GEEN: toelage gemeentelijk feestcomité 2019	9.000,00	0,00	9.000,00
2019/GBB-CBS/0710-00/6493504/GEMEENTE/CBS/500/IE-GEEN: toelage Feestcomité Egem 2019	1.250,00	0,00	1.250,00
2019/GBB-CBS/0710-00/6493505/GEMEENTE/CBS/500/IE-GEEN: toelage comité Dag van het Kind	2.000,00	0,00	2.000,00
2019/GBB-CBS/0710-00/6493550/GEMEENTE/CBS/800/IE-GEEN: bijzondere toelage aankoop instrumenten	1.250,00	0,00	1.250,00
2019/GBB-CBS/0710-00/6493551/GEMEENTE/CBS/500/IE-GEEN: toelage 25 jaar Tuinhier	125,00	0,00	125,00
<b>0729: Overig beleid inzake het erfgoed</b>	1.250,00	0,00	1.250,00
2019/ACT-67/0729-00/6493102/GEMEENTE/CBS/500/IE-GEEN: toelage 2019	1.250,00	0,00	1.250,00
<b>0740: Sport</b>	20.550,00	0,00	20.550,00
2019/ACT-58/0740-00/6493251/GEMEENTE/CBS/500/IE-GEEN: Toelage sportverenigingen 2019 - beleidssubsidie	303,88	0,00	303,88
2019/ACT-58/0740-00/6493251/GEMEENTE/CBS/500/IE-GEEN: Toelage sportverenigingen 2019 - beleidssubsidie	181,08	0,00	181,08
2019/ACT-58/0740-00/6493251/GEMEENTE/CBS/500/IE-GEEN: Toelage sportverenigingen 2019 - beleidssubsidie	656,59	0,00	656,59
2019/ACT-58/0740-00/6493251/GEMEENTE/CBS/500/IE-GEEN: Toelage sportverenigingen 2019 - beleidssubsidie	386,14	0,00	386,14
2019/ACT-58/0740-00/6493251/GEMEENTE/CBS/500/IE-GEEN: Toelage sportverenigingen 2019 - beleidssubsidie	555,26	0,00	555,26
2019/ACT-58/0740-00/6493251/GEMEENTE/CBS/500/IE-GEEN: Toelage sportverenigingen 2019 - beleidssubsidie	555,26	0,00	555,26
2019/ACT-58/0740-00/6493251/GEMEENTE/CBS/500/IE-GEEN: Toelage sportverenigingen 2019 - beleidssubsidie	-555,26	0,00	-555,26
2019/ACT-58/0740-00/6493251/GEMEENTE/CBS/500/IE-GEEN: Toelage sportverenigingen 2019 - beleidssubsidie	143,48	0,00	143,48
2019/ACT-58/0740-00/6493251/GEMEENTE/CBS/500/IE-GEEN: Toelage sportverenigingen 2019 - beleidssubsidie	-555,26	0,00	-555,26
2019/ACT-58/0740-00/6493251/GEMEENTE/CBS/500/IE-GEEN: Toelage sportverenigingen 2019 - beleidssubsidie	807,06	0,00	807,06
2019/ACT-58/0740-00/6493251/GEMEENTE/CBS/500/IE-GEEN: Toelage sportverenigingen 2019 - beleidssubsidie	456,65	0,00	456,65
2019/ACT-58/0740-00/6493251/GEMEENTE/CBS/500/IE-GEEN: Toelage sportverenigingen 2019 - beleidssubsidie	621,16	0,00	621,16
2019/ACT-58/0740-00/6493251/GEMEENTE/CBS/500/IE-GEEN: Toelage sportverenigingen 2019 - beleidssubsidie	388,71	0,00	388,71
2019/ACT-58/0740-00/6493251/GEMEENTE/CBS/500/IE-GEEN: Toelage sportverenigingen 2019 - beleidssubsidie	555,26	0,00	555,26
2019/ACT-58/0740-00/6493251/GEMEENTE/CBS/500/IE-GEEN: Toelage sportverenigingen 2019 - beleidssubsidie	807,05	0,00	807,05
2019/ACT-58/0740-00/6493251/GEMEENTE/CBS/500/IE-GEEN: Toelage sportverenigingen 2019 - beleidssubsidie	-807,06	0,00	-807,06
2019/ACT-58/0740-00/6493251/GEMEENTE/CBS/500/IE-GEEN: Toelage sportverenigingen 2019 - beleidssubsidie	181,08	0,00	181,08
2019/ACT-58/0740-00/6493251/GEMEENTE/CBS/500/IE-GEEN: Toelage sportverenigingen 2019 - beleidssubsidie	-181,08	0,00	-181,08

Overzicht werkings- en investeringssubsidies per beleidsveld

2019

Gemeente Pittem

09/06/2020 14:28 7 / 12

Beleidsveld en registraties	Werkingssubsidie	Investeringssubsidie	Totaal
sportverenigingen 2019 - beleidssubsidie			
2019/ACT-58/0740-00/6493251/GEMEENTE/CBS/800/IE-GEEN: Toelage sportverenigingen 2019 - beleidssubsidie	2.250,00	0,00	2.250,00
2019/ACT-58/0740-00/6493251/GEMEENTE/CBS/800/IE-GEEN: Toelage sportverenigingen 2019 - beleidssubsidie	2.250,00	0,00	2.250,00
2019/ACT-59/0740-00/6493253/GEMEENTE/CBS/800/IE-GEEN: Impulssubsidie sport	2.496,15	0,00	2.496,15
2019/ACT-59/0740-00/6493253/GEMEENTE/CBS/800/IE-GEEN: Impulssubsidie sport	3.403,85	0,00	3.403,85
2019/ACT-60/0740-00/6493200/GEMEENTE/CBS/500/IE-GEEN: toelage 2019 feest en sportcomité koolskamp	2.250,00	0,00	2.250,00
2019/ACT-62/0740-00/6493205/GEMEENTE/CBS/500/IE-GEEN: gemeentelijke toelage sportraad 2019	620,00	0,00	620,00
2019/GBB-CBS/0740-00/6493250/GEMEENTE/CBS/500/IE-GEEN: Toelage organiserende wedstrijden	250,00	0,00	250,00
2019/GBB-CBS/0740-00/6493250/GEMEENTE/CBS/500/IE-GEEN: Toelage organiserende wedstrijden	860,00	0,00	860,00
2019/GBB-CBS/0740-00/6493250/GEMEENTE/CBS/500/IE-GEEN: Toelage organiserende wedstrijden	250,00	0,00	250,00
2019/GBB-CBS/0740-00/6493250/GEMEENTE/CBS/500/IE-GEEN: Toelage organiserende wedstrijden	-250,00	0,00	-250,00
2019/GBB-CBS/0740-00/6493252/GEMEENTE/CBS/500/IE-GEEN: Toelage parasportverenigingen	187,50	0,00	187,50
2019/GBB-CBS/0740-00/6493252/GEMEENTE/CBS/500/IE-GEEN: Toelage parasportverenigingen	150,05	0,00	150,05
2019/GBB-CBS/0740-00/6493252/GEMEENTE/CBS/500/IE-GEEN: Toelage parasportverenigingen	74,84	0,00	74,84
2019/GBB-CBS/0740-00/6493252/GEMEENTE/CBS/500/IE-GEEN: Toelage parasportverenigingen	142,62	0,00	142,62
2019/GBB-CBS/0740-00/6493252/GEMEENTE/CBS/500/IE-GEEN: Toelage parasportverenigingen	100,37	0,00	100,37
2019/GBB-CBS/0740-00/6493252/GEMEENTE/CBS/500/IE-GEEN: Toelage parasportverenigingen	94,62	0,00	94,62
2019/GBB-CBS/0740-00/6493254/GEMEENTE/CBS/500/IE-GEEN: Toelage organiseren sportmanifestaties	80,00	0,00	80,00
2019/GBB-CBS/0740-00/6493254/GEMEENTE/CBS/500/IE-GEEN: Toelage organiseren sportmanifestaties	120,00	0,00	120,00
2019/GBB-CBS/0740-00/6493254/GEMEENTE/CBS/500/IE-GEEN: Toelage organiseren sportmanifestaties	640,00	0,00	640,00
2019/GBB-CBS/0740-00/6493254/GEMEENTE/CBS/500/IE-GEEN: Toelage organiseren sportmanifestaties	80,00	0,00	80,00
<b>0750: Jeugd</b>	<b>17.508,50</b>	<b>0,00</b>	<b>17.508,50</b>
2019/ACT-61/0750-00/6493450/GEMEENTE/CBS/500/IE-GEEN: werkingssubsidies 2019	702,00	0,00	702,00
2019/ACT-61/0750-00/6493450/GEMEENTE/CBS/500/IE-GEEN: werkingssubsidies 2019	702,00	0,00	702,00
2019/ACT-61/0750-00/6493450/GEMEENTE/CBS/500/IE-GEEN: werkingssubsidies 2019	1.872,00	0,00	1.872,00
2019/ACT-61/0750-00/6493450/GEMEENTE/CBS/500/IE-GEEN: werkingssubsidies 2019	-702,00	0,00	-702,00
2019/ACT-61/0750-00/6493450/GEMEENTE/CBS/500/IE-GEEN: werkingssubsidies 2019	1.332,00	0,00	1.332,00
2019/ACT-61/0750-00/6493450/GEMEENTE/CBS/500/IE-GEEN: werkingssubsidies 2019	546,00	0,00	546,00
2019/ACT-61/0750-00/6493450/GEMEENTE/CBS/500/IE-GEEN: werkingssubsidies 2019	540,00	0,00	540,00

Overzicht werkings- en investeringsubsidies per beleidsveld  
Gemeente Pittem

2019

09/06/2020 14:28 8 / 12

Beleidsveld en registraties	Werkingssubsidie	Investeringssubsidie	Totaal
2019/ACT-61/0750-00/6493450/GEMEENTE/CBS/500/IE-GEEN: werkingssubsidies 2019	258,00	0,00	258,00
2019/ACT-61/0750-00/6493450/GEMEENTE/CBS/500/IE-GEEN: werkingssubsidies 2019	390,00	0,00	390,00
2019/ACT-61/0750-00/6493450/GEMEENTE/CBS/500/IE-GEEN: werkingssubsidies 2019	360,00	0,00	360,00
2019/ACT-61/0750-00/6493451/GEMEENTE/CBS/500/IE-GEEN: subsidie kadervorming 2019	625,00	0,00	625,00
2019/ACT-61/0750-00/6493451/GEMEENTE/CBS/500/IE-GEEN: subsidie kadervorming 2019	693,50	0,00	693,50
2019/ACT-61/0750-00/6493451/GEMEENTE/CBS/500/IE-GEEN: subsidie kadervorming 2019	180,00	0,00	180,00
2019/ACT-61/0750-00/6493451/GEMEENTE/CBS/500/IE-GEEN: subsidie kadervorming 2019	190,00	0,00	190,00
2019/ACT-61/0750-00/6493452/GEMEENTE/CBS/500/IE-GEEN: kampsubsidie 2019	1.925,00	0,00	1.925,00
2019/ACT-61/0750-00/6493452/GEMEENTE/CBS/500/IE-GEEN: kampsubsidie 2019	430,00	0,00	430,00
2019/ACT-61/0750-00/6493452/GEMEENTE/CBS/500/IE-GEEN: kampsubsidie 2019	2.000,00	0,00	2.000,00
2019/ACT-61/0750-00/6493452/GEMEENTE/CBS/500/IE-GEEN: kampsubsidie 2019	645,00	0,00	645,00
2019/ACT-61/0750-00/6493453/GEMEENTE/CBS/500/IE-GEEN: subsidie kampvervoer 2019	574,60	0,00	574,60
2019/ACT-61/0750-00/6493453/GEMEENTE/CBS/500/IE-GEEN: subsidie kampvervoer 2019	205,10	0,00	205,10
2019/ACT-61/0750-00/6493453/GEMEENTE/CBS/500/IE-GEEN: subsidie kampvervoer 2019	1.173,70	0,00	1.173,70
2019/ACT-61/0750-00/6493453/GEMEENTE/CBS/500/IE-GEEN: subsidie kampvervoer 2019	246,60	0,00	246,60
2019/ACT-61/0750-00/6493454/GEMEENTE/CBS/500/IE-GEEN: projectsubsidies en subsidies voor culturele manifestaties 2019	159,00	0,00	159,00
2019/ACT-61/0750-00/6493454/GEMEENTE/CBS/500/IE-GEEN: projectsubsidies en subsidies voor culturele manifestaties 2019	259,00	0,00	259,00
2019/ACT-61/0750-00/6493454/GEMEENTE/CBS/500/IE-GEEN: projectsubsidies en subsidies voor culturele manifestaties 2019	108,00	0,00	108,00
2019/ACT-61/0750-00/6493454/GEMEENTE/CBS/500/IE-GEEN: projectsubsidies en subsidies voor culturele manifestaties 2019	265,00	0,00	265,00
2019/ACT-61/0750-00/6493454/GEMEENTE/CBS/500/IE-GEEN: projectsubsidies en subsidies voor culturele manifestaties 2019	209,00	0,00	209,00
2019/ACT-61/0750-00/6493455/GEMEENTE/CBS/500/IE-GEEN: subsidie deelname stoet Zotte Maandag 2019	250,00	0,00	250,00
2019/ACT-61/0750-00/6493455/GEMEENTE/CBS/500/IE-GEEN: subsidie deelname stoet Zotte Maandag 2019	250,00	0,00	250,00
2019/ACT-61/0750-00/6493455/GEMEENTE/CBS/500/IE-GEEN: subsidie deelname stoet Zotte Maandag 2019	250,00	0,00	250,00
2019/ACT-61/0750-00/6493455/GEMEENTE/CBS/500/IE-GEEN: subsidie deelname stoet Zotte Maandag 2019	250,00	0,00	250,00
2019/ACT-63/0750-00/6493402/GEMEENTE/CBS/500/IE-GEEN: toelage jeugdraad 2019	620,00	0,00	620,00
<b>0790: Erediensten</b>	<b>83.997,55</b>	<b>3.121,60</b>	<b>87.119,15</b>
2019/GBB-CBS/0790-00/6494700/GEMEENTE/CBS/480/IE-GEEN: saldo toelage Kerkfabriek O.L.V.	22.935,63	0,00	22.935,63
2019/GBB-CBS/0790-00/6494700/GEMEENTE/CBS/480/IE-GEEN: voorschot toelage Kerkfabriek O.L.V.	24.000,00	0,00	24.000,00
2019/GBB-CBS/0790-00/6494700/GEMEENTE/CBS/480/IE-GEEN: voorschot	-24.000,00	0,00	-24.000,00

Overzicht werkings- en investeringsubsidies per beleidsveld  
Gemeente Pittem

2019

09/06/2020 14:28 9 / 12

Beleidsveld en registraties	Werkingssubsidie	Investeringssubsidie	Totaal
toelage Kerkfabriek O.L.V.			
2019/GBB-CBS/0790-00/6494700/GEMEENTE/CBS/480/IE-GEEN: voorschot toelage Kerkfabriek O.L.V.	24.000,00	0,00	24.000,00
2019/GBB-CBS/0790-00/6494701/GEMEENTE/CBS/480/IE-GEEN: saldo toelage Kerkfabriek St Germanus	12.980,31	0,00	12.980,31
2019/GBB-CBS/0790-00/6494701/GEMEENTE/CBS/480/IE-GEEN: voorschot toelage Kerkfabriek St Germanus	13.250,00	0,00	13.250,00
2019/GBB-CBS/0790-00/6494702/GEMEENTE/CBS/480/IE-GEEN: voorschot toelage Kerkfabriek St Antonius	4.700,00	0,00	4.700,00
2019/GBB-CBS/0790-00/6494702/GEMEENTE/CBS/480/IE-GEEN: voorschot toelage Kerkfabriek St Antonius	4.581,92	0,00	4.581,92
2019/GBB-CBS/0790-00/6494703/GEMEENTE/CBS/480/IE-GEEN: saldo toelage 2019 Kerkfabriek St Jozef	699,69	0,00	699,69
2019/GBB-CBS/0790-00/6494703/GEMEENTE/CBS/480/IE-GEEN: voorschot toelage 2019 Kerkfabriek St Jozef	850,00	0,00	850,00
2019/GBB-CBS/0790-00/6640000/GEMEENTE/CBS/480/IE-26: Investering voegwerken kerkgebouw	0,00	3.121,60	3.121,60
<b>0800: Gewoon basisonderwijs</b>	<b>2.456,00</b>	<b>0,00</b>	<b>2.456,00</b>
2019/GBB-CBS/0800-00/6493015/GEMEENTE/CBS/500/IE-GEEN: toelage gezinsbond Pittem - zweminitiatie	500,00	0,00	500,00
2019/GBB-CBS/0800-00/6493051/GEMEENTE/CBS/800/IE-GEEN: subsidie zwemmen 1ste trim schooljaar 2019-2020	166,50	0,00	166,50
2019/GBB-CBS/0800-00/6493051/GEMEENTE/CBS/800/IE-GEEN: subsidie zwemmen 1ste trimester schooljaar 2018-2019	594,50	0,00	594,50
2019/GBB-CBS/0800-00/6493051/GEMEENTE/CBS/800/IE-GEEN: subsidie zwemmen 2de en 3de trimester schooljaar 2018-2019	874,00	0,00	874,00
2019/GBB-CBS/0800-00/6493051/GEMEENTE/CBS/800/IE-GEEN: subsidie zwemmen 2de en 3de trimester schooljaar 2018-2019	321,00	0,00	321,00
<b>0820: Deeltijds kunstonderwijs</b>	<b>1.400,00</b>	<b>0,00</b>	<b>1.400,00</b>
2019/ACT-71/0820-00/6494051/GEMEENTE/CBS/419/IE-GEEN: afrekening 2018 - tussenkomst werkingskosten samw	5.396,71	0,00	5.396,71
2019/ACT-71/0820-00/6494051/GEMEENTE/CBS/419/IE-GEEN: tussenkomst werkingskosten SAMW 2018 - bijdrage muziekacademie	5.396,71	0,00	5.396,71
2019/ACT-71/0820-00/6494051/GEMEENTE/CBS/419/IE-GEEN: tussenkomst werkingskosten SAMW 2018 - bijdrage muziekacademie	-5.396,71	0,00	-5.396,71
2019/ACT-71/0820-00/6494051/GEMEENTE/CBS/419/IE-GEEN: tussenkomst werkingskosten samw	-5.396,71	0,00	-5.396,71
2019/ACT-71/0820-00/6494052/GEMEENTE/CBS/800/IE-GEEN: bijdrage Techniekacademie 2019	650,00	0,00	650,00
2019/ACT-71/0820-00/6494052/GEMEENTE/CBS/800/IE-GEEN: bijdrage tiener Techniekacademie 2019	750,00	0,00	750,00
<b>0900: Sociale bijstand</b>	<b>781.512,00</b>	<b>0,00</b>	<b>781.512,00</b>
2019/GBB-CBS/0900-00/6494800/GEMEENTE/CBS/420/IE-GEEN: toelage OCMW 2019	781.512,00	0,00	781.512,00
<b>0945: Kinderopvang</b>	<b>35.198,90</b>	<b>0,00</b>	<b>35.198,90</b>
2019/ACT-72/0945-00/6494001/GEMEENTE/CBS/800/IE-GEEN: IBO saldo 2018	13.696,31	0,00	13.696,31
2019/ACT-72/0945-00/6494001/GEMEENTE/CBS/800/IE-GEEN: IBO voorschot 2019	21.502,59	0,00	21.502,59

Overzicht werkings- en investeringssubsidies per beleidsveld  
Gemeente Pittem

2019

09/06/2020 14:28:10 / 12

Beleidsveld en registraties	Werkingssubsidie	Investeringssubsidie	Totaal
<b>0949: Overige gezinshulp</b>	2.630,00	0,00	2.630,00
2019/GBB-CBS/0949-00/6491055/GEMEENTE/CBS/500/IE-GEEN: kadobon geboortepremie Bourgois Debby	40,00	0,00	40,00
2019/GBB-CBS/0949-00/6491055/GEMEENTE/CBS/500/IE-GEEN: kadobon geboortepremie De Jaeger Elise	40,00	0,00	40,00
2019/GBB-CBS/0949-00/6491055/GEMEENTE/CBS/500/IE-GEEN: kadobon geboortepremie Declercq Amandien	30,00	0,00	30,00
2019/GBB-CBS/0949-00/6491055/GEMEENTE/CBS/500/IE-GEEN: kadobon geboortepremie Demuyck Thalía	40,00	0,00	40,00
2019/GBB-CBS/0949-00/6491055/GEMEENTE/CBS/500/IE-GEEN: kadobon geboortepremie Duthoit Fieke	30,00	0,00	30,00
2019/GBB-CBS/0949-00/6491055/GEMEENTE/CBS/500/IE-GEEN: kadobon geboortepremie Jolien Stove	40,00	0,00	40,00
2019/GBB-CBS/0949-00/6491055/GEMEENTE/CBS/500/IE-GEEN: kadobon geboortepremie Kasmi Fatima	50,00	0,00	50,00
2019/GBB-CBS/0949-00/6491055/GEMEENTE/CBS/500/IE-GEEN: kadobon geboortepremie Lippens Jolien	30,00	0,00	30,00
2019/GBB-CBS/0949-00/6491055/GEMEENTE/CBS/500/IE-GEEN: kadobon geboortepremie Martens Liesbeth	30,00	0,00	30,00
2019/GBB-CBS/0949-00/6491055/GEMEENTE/CBS/500/IE-GEEN: kadobon geboortepremie Mielock Magdalena	40,00	0,00	40,00
2019/GBB-CBS/0949-00/6491055/GEMEENTE/CBS/500/IE-GEEN: kadobon geboortepremie Monserez Siska	50,00	0,00	50,00
2019/GBB-CBS/0949-00/6491055/GEMEENTE/CBS/500/IE-GEEN: kadobon geboortepremie Siuzdak Manuela	40,00	0,00	40,00
2019/GBB-CBS/0949-00/6491055/GEMEENTE/CBS/500/IE-GEEN: kadobon geboortepremie Tyteca Sharon	40,00	0,00	40,00
2019/GBB-CBS/0949-00/6491055/GEMEENTE/CBS/500/IE-GEEN: kadobon geboortepremie Uyttenhove Femke	30,00	0,00	30,00
2019/GBB-CBS/0949-00/6491055/GEMEENTE/CBS/500/IE-GEEN: kadobon geboortepremie Vandeveldt anke	40,00	0,00	40,00
2019/GBB-CBS/0949-00/6491055/GEMEENTE/CBS/500/IE-GEEN: kadobon geboortepremie Vermeersch Sarah	30,00	0,00	30,00
2019/GBB-CBS/0949-00/6491055/GEMEENTE/CBS/500/IE-GEEN: kadobon geboortepremie Willems Kimberly	40,00	0,00	40,00
2019/GBB-CBS/0949-00/6491055/GEMEENTE/CBS/500/IE-GEEN: kadobon geboortepremie Wydoodt Nele	40,00	0,00	40,00
2019/GBB-CBS/0949-00/6491055/GEMEENTE/CBS/500/IE-GEEN: kadobon geboortepremie ameye steffi	30,00	0,00	30,00
2019/GBB-CBS/0949-00/6491055/GEMEENTE/CBS/500/IE-GEEN: kadobon geboortepremie baekelandt tina	40,00	0,00	40,00
2019/GBB-CBS/0949-00/6491055/GEMEENTE/CBS/500/IE-GEEN: kadobon geboortepremie ballekens marieke	30,00	0,00	30,00
2019/GBB-CBS/0949-00/6491055/GEMEENTE/CBS/500/IE-GEEN: kadobon geboortepremie biebaw isabel	50,00	0,00	50,00
2019/GBB-CBS/0949-00/6491055/GEMEENTE/CBS/500/IE-GEEN: kadobon geboortepremie bouckaert jolien	30,00	0,00	30,00
2019/GBB-CBS/0949-00/6491055/GEMEENTE/CBS/500/IE-GEEN: kadobon geboortepremie czoma veronika natalia	50,00	0,00	50,00
2019/GBB-CBS/0949-00/6491055/GEMEENTE/CBS/500/IE-GEEN: kadobon geboortepremie de moerloose delphine	30,00	0,00	30,00
2019/GBB-CBS/0949-00/6491055/GEMEENTE/CBS/500/IE-GEEN: kadobon geboortepremie de pestel lieslot	30,00	0,00	30,00
2019/GBB-CBS/0949-00/6491055/GEMEENTE/CBS/500/IE-GEEN: kadobon geboortepremie defreyne sara	30,00	0,00	30,00
2019/GBB-CBS/0949-00/6491055/GEMEENTE/CBS/500/IE-GEEN: kadobon	40,00	0,00	40,00

Overzicht werkings- en investeringsubsidies per beleidsveld  
Gemeente Pittem

2019

09/06/2020 14:2811 / 12

Beleidsveld en registraties	Werkingssubsidie	Investeringssubsidie	Totaal
geboortepremie dekeyzer kimberly			
2019/GBB-CBS/0949-00/6491055/GEMEENTE/CBS/500/IE-GEEN: kadobon geboortepremie delmotte nathalie	30,00	0,00	30,00
2019/GBB-CBS/0949-00/6491055/GEMEENTE/CBS/500/IE-GEEN: kadobon geboortepremie delodder florence	30,00	0,00	30,00
2019/GBB-CBS/0949-00/6491055/GEMEENTE/CBS/500/IE-GEEN: kadobon geboortepremie deruyck daisy	40,00	0,00	40,00
2019/GBB-CBS/0949-00/6491055/GEMEENTE/CBS/500/IE-GEEN: kadobon geboortepremie desloovere sophie	40,00	0,00	40,00
2019/GBB-CBS/0949-00/6491055/GEMEENTE/CBS/500/IE-GEEN: kadobon geboortepremie dumortier steffie	40,00	0,00	40,00
2019/GBB-CBS/0949-00/6491055/GEMEENTE/CBS/500/IE-GEEN: kadobon geboortepremie gulei ana	50,00	0,00	50,00
2019/GBB-CBS/0949-00/6491055/GEMEENTE/CBS/500/IE-GEEN: kadobon geboortepremie hoste shirley	30,00	0,00	30,00
2019/GBB-CBS/0949-00/6491055/GEMEENTE/CBS/500/IE-GEEN: kadobon geboortepremie lambrecht evielien	40,00	0,00	40,00
2019/GBB-CBS/0949-00/6491055/GEMEENTE/CBS/500/IE-GEEN: kadobon geboortepremie monserez stephanie	30,00	0,00	30,00
2019/GBB-CBS/0949-00/6491055/GEMEENTE/CBS/500/IE-GEEN: kadobon geboortepremie packet charlotte	30,00	0,00	30,00
2019/GBB-CBS/0949-00/6491055/GEMEENTE/CBS/500/IE-GEEN: kadobon geboortepremie plovie charlotte	30,00	0,00	30,00
2019/GBB-CBS/0949-00/6491055/GEMEENTE/CBS/500/IE-GEEN: kadobon geboortepremie reynaert liesbeth	40,00	0,00	40,00
2019/GBB-CBS/0949-00/6491055/GEMEENTE/CBS/500/IE-GEEN: kadobon geboortepremie schotte isabelle	50,00	0,00	50,00
2019/GBB-CBS/0949-00/6491055/GEMEENTE/CBS/500/IE-GEEN: kadobon geboortepremie schotte isabelle	40,00	0,00	40,00
2019/GBB-CBS/0949-00/6491055/GEMEENTE/CBS/500/IE-GEEN: kadobon geboortepremie vandenbogaerde siska	30,00	0,00	30,00
2019/GBB-CBS/0949-00/6491055/GEMEENTE/CBS/500/IE-GEEN: kadobon geboortepremie vankeirsbilck melissa	30,00	0,00	30,00
2019/GBB-CBS/0949-00/6491055/GEMEENTE/CBS/500/IE-GEEN: kadobon geboortepremie vansteelant nahtalie	50,00	0,00	50,00
2019/GBB-CBS/0949-00/6491055/GEMEENTE/CBS/500/IE-GEEN: kadobon geboortepremie ver eecke katrien	30,00	0,00	30,00
2019/GBB-CBS/0949-00/6491055/GEMEENTE/CBS/500/IE-GEEN: kadobon geboortepremie vermeulen sarah	30,00	0,00	30,00
2019/GBB-CBS/0949-00/6491055/GEMEENTE/CBS/500/IE-GEEN: kadobon geboortepremie verstraete liesbeth	50,00	0,00	50,00
2019/GBB-CBS/0949-00/6491055/GEMEENTE/CBS/500/IE-GEEN: kadobon geboortepremie zagan anca	50,00	0,00	50,00
2019/GBB-CBS/0949-00/6491055/GEMEENTE/CBS/600/IE-GEEN: kadobon geboortepremie vanneste annabelle	50,00	0,00	50,00
2019/GBB-CBS/0949-00/6493016/GEMEENTE/CBS/500/IE-GEEN: toelage gezinsbond Pittem	500,00	0,00	500,00
2019/GBB-CBS/0949-00/6493017/GEMEENTE/CBS/500/IE-GEEN: toelage Gezinsbond Egem 2019	250,00	0,00	250,00
<b>0980: Sociale geneeskunde</b>	<b>550,00</b>	<b>0,00</b>	<b>550,00</b>
2019/GBB-CBS/0980-00/6493019/GEMEENTE/CBS/800/IE-GEEN: toelage Rode Kruis 2019	375,00	0,00	375,00
2019/GBB-CBS/0980-00/6493020/GEMEENTE/CBS/800/IE-GEEN: toelage 2019 vlaamse kruis	75,00	0,00	75,00
2019/GBB-CBS/0980-00/6493021/GEMEENTE/CBS/500/IE-GEEN: toelage vriendenkring bloedgevers 2019	100,00	0,00	100,00

Overzicht werkings- en investeringsubsidies per beleidsveld  
Gemeente Pittem

2019

09/06/2020 14:2812 / 12





## **TOELICHTING BIJ DE FINANCIËLE NOTA**

### **Verklaring van de materiële verschillen**

## Verklaring van materiële verschillen

### I. UITGAVEN (geconsolideerd : exploitatie + investering + liquiditeit).

We stellen vast dat er in 2019 voor € 10 664 582,98 uitgaven gebudgetteerd zijn. Daarvan zijn er € 8 336 982 uitgaven gerealiseerd (78 %).

#### - Algemene financiering

De uitgaven in het beleidsdomein algemene financiering bestaan hoofdzakelijk uit de leningslasten voor een bedrag van € 676 189.

#### - Algemeen bestuur

De uitgaven in dit beleidsdomein betreffen de dagelijkse werking van de gemeente. In exploitatie is er een realisatiegraad van 93 %.

Volgende investeringen werden gerealiseerd :

- Aankoop Renault Kangoo :	€ 23 479
- Aankoop tafels en stoelen ontmoetingsruimte Eikeldreef :	€ 9 187
- Laptops en tablets raadsleden :	€ 17 608
- Investeringsstoelage politiezone:	€ 111 007
- Investeringsstoelage Hulpverleningszone:	€ 53 476
- Investeringsstoelage kerkfabriek OLV:	€ 3 122

Volgende investeringen worden doorgeschoven naar 2020 : geen

#### - Ruimte

De realisatiegraad van de exploitatiekredieten in het beleidsdomein ruimte is 80 %.

Op volgende posten is er een hoog beschikbaar bedrag:

- Prestatie van derden voor wegen en waterlopen: € 107 712
- Benodigdheden voor aanleg en onderhoud wegen: € 49 476
- Elektriciteit: € 37 802
- Erelonen en vergoedingen ontwerp en studieopdrachten: € 44 234
- Huisvuil- en containerkosten: € 39 392

- Erelaan scheidingswand sporthal : € 2 630
- Renovatie buurthuis : € 99 097
- Aankoop trolley stoelen buurthuis: € 1 073
- Zonnepanelen bibliotheek en zaal Broeders Maristen : € 14 210

## II. ONTVANGSTEN (geconsolideerd : exploitatie + investeringen + liquiditeit)

In 2019 werden er voor € 8.997 599 ontvangsten gebudgetteerd. Daarvan werd er € 9 450 129 ingevorderd. Realisatiegraad : 105 %.

### - Algemene financiering

De realisatiegraad bedraagt 94 % (geconsolideerd). De ontvangsten in het beleidsdomein algemene financiering bestaat hoofdzakelijk uit belastingontvangsten en het gemeentefonds.

De opbrengsten uit de opcentiemen op de onroerende voorheffing bedraagt € 2 617 406, dit is € 131 553 meer dan gebudgetteerd. De taks op motorrijtuigen bracht € 2 912 meer op dan gebudgetteerd.

De opbrengsten uit de aanvullende personenbelasting bedraagt € 1 901 271 dit is € 2 979 minder dan gebudgetteerd.

De ingeschreven lening van € 500 000 werd niet opgenomen.

### - Algemeen bestuur

Realisatiegraad ontvangsten : 139 % (geconsolideerd)

Er werden voor € 15 860 meer personeelssubsidies uit het sectoraal fonds ontvangen.

Er werd voor € 20 300 teveel gebudgetteerd op de budgetrekening " afgifte van Eid en rijbewijzen".

Er werd een subsidie van € 6 752 ontvangen voor de aankoop van het elektrisch voertuig Renault Kangoo.

### - Ruimte

In dit beleidsdomein bedraagt de realisatiegraad in exploitatie 166 % (geconsolideerd).

Volgende ontvangsten werden namelijk niet voorzien in het budget :

- Bijdrage BOT : Er werd € 60 283 meer ontvangen dan gebudgetteerd.
- Er werd voor € 492 141 geboekt aan dividenden. Het interimdividend van Gaselwest van 2018 en 2019 werd beide in 2019 geboekt als inhaalboeking.
- 
- De verkoop van de rioleringen werd verkocht tegen de prijs van €358 769, dit was niet voorzien in het budget 2019.



**TOELICHTING BIJ DE SAMENVATTING VAN DE**  
**ALGEMENE REKENINGEN**

**Toelichting bij de balans (TJ7)**

## Schema TJ7: De toelichting bij de balans

Gemeente Pittem  
Markt 1 - 8740 Pittem  
Ondernemingsnr.: BTW BE 0207.432.916

### 1. Mutatiestaat van de financiële vaste activa

	Boekwaarde op 1/1	Investerings	Desinvesteringen	Herwaarderingen	Waardeverminderingen	Boekwaarde op 31/12
A. Extern verzelfstandigde agentschappen	€ 0,00	€ 0,00	€ 0,00	€ 0,00	€ 0,00	€ 0,00
B. Intergemeentelijk samenwerkingsverbanden en soortgelijke entiteiten	€ 8.628.472,26	€ 269.075,00	€ 619,73	€ 61.917,93	€ 0,00	€ 8.958.845,46
C. Publiek-Private Samenwerkingsverbanden	€ 0,00	€ 0,00	€ 0,00	€ 0,00	€ 0,00	€ 0,00
D. OCMW-verenigingen	€ 0,00	€ 0,00	€ 0,00	€ 0,00	€ 0,00	€ 0,00
E. Andere financiële vaste activa	€ 27.950,00	€ 0,00	€ 0,00	€ 0,00	€ 0,00	€ 27.950,00
Totaal financiële vaste activa	€ 8.656.422,26	€ 269.075,00	€ 619,73	€ 61.917,93	€ 0,00	€ 8.986.795,46

### 2. Mutatiestaat van de materiële vaste activa

	Boekwaarde op 1/1	Investerings	Desinvesteringen	Herwaarderingen	Afschrijvingen	Waardeverminderingen	Boekwaarde op 31/12
I. Gemeenschapsgoederen	€ 29.956.489,57	€ 2.235.149,07	€ 1.700.116,76		€ 1.162.839,72	€ 0,00	€ 29.328.682,16
Op A. Terreinen en gebouwen	€ 15.676.376,60	€ 447.077,78	€ 145.434,89		€ 417.532,92	€ 0,00	€ 15.560.486,57
Op B. Wegen en overige infrastructuur	€ 13.044.030,94	€ 1.736.724,16	€ 1.554.681,87		€ 646.336,37	€ 0,00	€ 12.579.736,86
C. Installaties, machines en uitrusting	€ 116.108,33	€ 0,00	€ 0,00		€ 18.461,84	€ 0,00	€ 97.646,49
D. Meubilair, kantooruitrusting en rollend materieel	€ 289.937,17	€ 51.347,13	€ 0,00		€ 80.508,59	€ 0,00	€ 240.775,71
E. Leasing en soortgelijke rechten	€ 0,00	€ 0,00	€ 0,00		€ 0,00	€ 0,00	€ 0,00
F. Erfgoed	€ 850.036,53	€ 0,00	€ 0,00		€ 0,00	€ 0,00	€ 850.036,53
II. Bedrijfsmatige materiële vaste activa	€ 1.141.770,07	€ 12.346,11	€ 0,00		€ 46.026,25	€ 0,00	€ 1.108.089,93
A. Terreinen en gebouwen	€ 1.135.230,22	€ 12.346,11	€ 0,00		€ 45.208,77	€ 0,00	€ 1.102.367,56
B. Installaties, machines en uitrusting	€ 0,00	€ 0,00	€ 0,00		€ 0,00	€ 0,00	€ 0,00
C. Meubilair, kantooruitrusting en rollend materieel	€ 6.539,85	€ 0,00	€ 0,00		€ 817,48	€ 0,00	€ 5.722,37
D. Leasing en soortgelijke rechten	€ 0,00	€ 0,00	€ 0,00		€ 0,00	€ 0,00	€ 0,00
III. Overige materiële vaste activa	€ 302.247,30	€ 0,00	€ 0,00		€ 12.259,81	€ 0,00	€ 289.987,49
A. Terreinen en gebouwen	€ 302.247,30	€ 0,00	€ 0,00		€ 12.259,81	€ 0,00	€ 289.987,49
B. Roerende goederen	€ 0,00	€ 0,00	€ 0,00		€ 0,00	€ 0,00	€ 0,00
Totaal materiële vaste activa	€ 31.400.506,94	€ 2.247.495,18	€ 1.700.116,76	€ 0,00	€ 1.221.125,78	€ 0,00	€ 30.726.759,58

### 3. Mutatiestaat van de financiële schulden

	Boekwaarde op 1/1	Nieuwe leningen /leasings	Aflossingen	Overboekingen LT naar KT	Boekwaarde op 31/12
I. Financiële schulden op lange termijn	€ 4.668.328,33	€ 0,00	€ 0,00	€ -530.994,01	€ 4.137.334,32
A. Financiële schulden ten laste van het bestuur	€ 4.668.328,33	€ 0,00	€ 0,00	€ -530.994,01	€ 4.137.334,32
1. Leningen ten laste van het bestuur	€ 4.668.328,33	€ 0,00	€ 0,00	€ -530.994,01	€ 4.137.334,32
2. Leasings ten laste van het bestuur	€ 0,00	€ 0,00	€ 0,00	€ 0,00	€ 0,00
B. Financiële schulden ten laste van derden	€ 0,00	€ 0,00	€ 0,00	€ 0,00	€ 0,00
1. Leningen ten laste van derden	€ 0,00	€ 0,00	€ 0,00	€ 0,00	€ 0,00
2. Leasings ten laste van derden	€ 0,00	€ 0,00	€ 0,00	€ 0,00	€ 0,00
II. Schulden op korte termijn	€ 543.100,36	€ 0,00	€ -543.514,55	€ 530.994,01	€ 530.579,82
A. Financiële schulden ten laste van het bestuur	€ 543.100,36	€ 0,00	€ -543.514,55	€ 530.994,01	€ 530.579,82
1. Leningen ten laste van het bestuur	€ 543.100,36	€ 0,00	€ -543.514,55	€ 530.994,01	€ 530.579,82
2. Leasings ten laste van het bestuur	€ 0,00	€ 0,00	€ 0,00	€ 0,00	€ 0,00
B. Financiële schulden ten laste van derden	€ 0,00	€ 0,00	€ 0,00	€ 0,00	€ 0,00
1. Leningen ten laste van derden	€ 0,00	€ 0,00	€ 0,00	€ 0,00	€ 0,00
2. Leasings ten laste van derden	€ 0,00	€ 0,00	€ 0,00	€ 0,00	€ 0,00
<b>Totaal financiële schulden</b>	<b>€ 5.211.428,69</b>	<b>€ 0,00</b>	<b>€ -543.514,55</b>	<b>€ 0,00</b>	<b>€ 4.667.914,14</b>

### 4. De mutatiestaat van het nettoactief

	Overig nettoactief	Herwaarderingsreserve	Gecumuleerd resultaat	Investerings-subsidies en schenkingen	Totaal
I. Balans op einde boekjaar 2017	€ 23.636.377,56	€ 3.033.320,44	€ 3.903.554,62	€ 6.098.924,61	€ 36.672.177,23
II. Boekhoudkundige wijzigingen	€ 0,00	€ 0,00	€ 0,00	€ 0,00	€ 0,00
III. Herwerkte balans	€ 23.636.377,56	€ 3.033.320,44	€ 3.903.554,62	€ 6.098.924,61	€ 36.672.177,23
IV. Mutaties in het nettoactief boekjaar 2018		€ 41.843,76	€ 680.693,33	€ -95.443,41	€ 627.093,68
A. Netto mutatie direct opgenomen in het nettoactief		€ 41.843,76		€ -95.443,41	€ -53.599,65
1. Toevoeging aan herwaarderingsreserves		€ 275.927,68			€ 275.927,68
2. Terugneming van herwaarderingsreserves (-)		€ -234.083,92			€ -234.083,92
3. Toevoegingen aan investerings-subsidies en schenkingen				€ 178.576,23	€ 178.576,23
4. Afschrijving van investerings-subsidies en schenkingen (-)				€ -274.019,64	€ -274.019,64
B. Overschot/tekort van het boekjaar 2018			€ 680.693,33		€ 680.693,33
V. Balans op einde boekjaar 2018	€ 23.636.377,56	€ 3.075.164,20	€ 4.584.247,95	€ 6.003.481,20	€ 37.299.270,91
VI. Mutaties in het nettoactief boekjaar 2019		€ 61.917,93	€ 1.178.573,83	€ 48.225,73	€ 1.288.717,49
A. Netto mutatie direct opgenomen in het nettoactief		€ 61.917,93		€ 48.225,73	€ 110.143,66

1. Toevoeging aan herwaarderings			€ 61.917,93			€ 61.917,93
2. Terugneming van herwaarderings (-)			€ 0,00			€ 0,00
3. Toevoegingen aan investeringssubsidies en schenkingen					€ 347.235,67	€ 347.235,67
4. Afschrijving van investeringssubsidies en schenkingen (-)					€ -299.009,94	€ -299.009,94
B. Overschot/tekort van het boekjaar 2019				€ 1.178.573,83		€ 1.178.573,83
VII. Balans op einde boekjaar 2019	€ 23.636.377,56	€ 3.137.082,13	€ 6.051.706,93	€ 5.762.821,78		€ 38.587.988,40

**Filters**

Boekjaar: 2019

Budgettaire entiteiten: GEMEENTE



## Schema TJ7: De toelichting bij de balans

Gemeente Pittem  
 Markt 1 - 8740 Pittem  
 Ondernemingsnr.: BTW BE 0207.432.916

### 1. Mutatiestaat van de financiële vaste activa

	Boekwaarde op 1/1	Investerings	Desinvesteringen	Herwaarderingen	Waardeverminderingen	Boekwaarde op 31/12
A. Extern verzelfstandigde agentschappen	€ 0,00	€ 0,00	€ 0,00	€ 0,00	€ 0,00	€ 0,00
B. Intergemeentelijk samenwerkingsverbanden en soortgelijke entiteiten	€ 8.628.472,26	€ 269.075,00	€ 619,73	€ 61.917,93	€ 0,00	€ 8.958.845,46
C. Publiek-Private Samenwerkingsverbanden	€ 0,00	€ 0,00	€ 0,00	€ 0,00	€ 0,00	€ 0,00
D. OCMW-verenigingen	€ 0,00	€ 0,00	€ 0,00	€ 0,00	€ 0,00	€ 0,00
E. Andere financiële vaste activa	€ 27.950,00	€ 0,00	€ 0,00	€ 0,00	€ 0,00	€ 27.950,00
Totaal financiële vaste activa	€ 8.656.422,26	€ 269.075,00	€ 619,73	€ 61.917,93	€ 0,00	€ 8.986.795,46

### 2. Mutatiestaat van de materiële vaste activa

	Boekwaarde op 1/1	Investerings	Desinvesteringen	Herwaarderingen	Afschrijvingen	Waardeverminderingen	Boekwaarde op 31/12
I. Gemeenschapsgoederen	€ 29.956.489,57	€ 2.235.149,07	€ 1.700.116,76		€ 1.162.839,72	€ 0,00	€ 29.328.682,16
A. Terreinen en gebouwen	€ 15.676.376,60	€ 447.077,78	€ 145.434,89		€ 417.532,92	€ 0,00	€ 15.560.486,57
B. Wegen en overige infrastructuur	€ 13.044.030,94	€ 1.736.724,16	€ 1.554.681,87		€ 646.336,37	€ 0,00	€ 12.579.736,86
C. Installaties, machines en uitrusting	€ 116.108,33	€ 0,00	€ 0,00		€ 18.461,84	€ 0,00	€ 97.646,49
D. Meubilair, kantooruitrusting en rollend materieel	€ 269.937,17	€ 51.347,13	€ 0,00		€ 80.508,59	€ 0,00	€ 240.775,71
E. Leasing en soortgelijke rechten	€ 0,00	€ 0,00	€ 0,00		€ 0,00	€ 0,00	€ 0,00
F. Erfgoed	€ 850.036,53	€ 0,00	€ 0,00		€ 0,00	€ 0,00	€ 850.036,53
II. Bedrijfsmatige materiële vaste activa	€ 1.141.770,07	€ 12.346,11	€ 0,00		€ 46.026,25	€ 0,00	€ 1.108.089,93
A. Terreinen en gebouwen	€ 1.135.230,22	€ 12.346,11	€ 0,00		€ 45.208,77	€ 0,00	€ 1.102.367,56
B. Installaties, machines en uitrusting	€ 0,00	€ 0,00	€ 0,00		€ 0,00	€ 0,00	€ 0,00
C. Meubilair, kantooruitrusting en rollend materieel	€ 6.539,85	€ 0,00	€ 0,00		€ 817,48	€ 0,00	€ 5.722,37
D. Leasing en soortgelijke rechten	€ 0,00	€ 0,00	€ 0,00		€ 0,00	€ 0,00	€ 0,00
III. Overige materiële vaste activa	€ 302.247,30	€ 0,00	€ 0,00	€ 0,00	€ 12.259,81	€ 0,00	€ 289.987,49
A. Terreinen en gebouwen	€ 302.247,30	€ 0,00	€ 0,00	€ 0,00	€ 12.259,81	€ 0,00	€ 289.987,49
B. Roerende goederen	€ 0,00	€ 0,00	€ 0,00	€ 0,00	€ 0,00	€ 0,00	€ 0,00
Totaal materiële vaste activa	€ 31.400.506,94	€ 2.247.495,18	€ 1.700.116,76	€ 0,00	€ 1.221.125,78	€ 0,00	€ 30.726.759,58

### 3. Mutatiestaat van de financiële schulden

	Boekwaarde op 1/1	Nieuwe leningen /leasing	Aflossingen	Overboekingen LT naar KT	Boekwaarde op 31/12
I. Financiële schulden op lange termijn	€ 4.668.328,33	€ 0,00	€ 0,00	€ -530.994,01	€ 4.137.334,32
A. Financiële schulden ten laste van het bestuur	€ 4.668.328,33	€ 0,00	€ 0,00	€ -530.994,01	€ 4.137.334,32
1. Leningen ten laste van het bestuur	€ 4.668.328,33	€ 0,00	€ 0,00	€ -530.994,01	€ 4.137.334,32
2. Leasings ten laste van het bestuur	€ 0,00	€ 0,00	€ 0,00	€ 0,00	€ 0,00
B. Financiële schulden ten laste van derden	€ 0,00	€ 0,00	€ 0,00	€ 0,00	€ 0,00
1. Leningen ten laste van derden	€ 0,00	€ 0,00	€ 0,00	€ 0,00	€ 0,00
2. Leasings ten laste van derden	€ 0,00	€ 0,00	€ 0,00	€ 0,00	€ 0,00
II. Schulden op korte termijn	€ 543.100,36	€ 0,00	€ -543.514,55	€ 530.994,01	€ 530.579,82
A. Financiële schulden op lange termijn die binnen het jaar vervallen	€ 543.100,36	€ 0,00	€ -543.514,55	€ 530.994,01	€ 530.579,82
1. Leningen	€ 543.100,36	€ 0,00	€ -543.514,55	€ 530.994,01	€ 530.579,82
2. Leasings	€ 0,00	€ 0,00	€ 0,00	€ 0,00	€ 0,00
B. Financiële schulden op korte termijn	€ 0,00	€ 0,00	€ 0,00	€ 0,00	€ 0,00
Totaal financiële schulden	€ 5.211.428,69	€ 0,00	€ -543.514,55	€ 0,00	€ 4.667.914,14

### 4. De mutatiestaat van het nettoactief

	Overig nettoactief	Herwaarderingsreserve	Gecumuleerd resultaat	Investerings-subsidies en schenkingen	Totaal
I. Balans op einde boekjaar 2017	€ 23.636.377,56	€ 3.033.320,44	€ 3.903.554,62	€ 6.098.924,61	€ 36.672.177,23
II. Boekhoudkundige wijzigingen	€ 0,00	€ 0,00	€ 0,00	€ 0,00	€ 0,00
III. Herwerkte balans	€ 23.636.377,56	€ 3.033.320,44	€ 3.903.554,62	€ 6.098.924,61	€ 36.672.177,23
IV. Mutaties in het nettoactief boekjaar 2018		€ 41.843,76	€ 680.693,33	€ -95.443,41	€ 627.093,68
A. Netto mutatie direct opgenomen in het nettoactief		€ 41.843,76		€ -95.443,41	€ -53.599,65
1. Toevoeging aan herwaarderings		€ 275.927,68			€ 275.927,68
2. Terugneming van herwaarderings (-)		€ -234.083,92			€ -234.083,92
3. Toevoegingen aan investeringssubsidies en schenkingen				€ 178.576,23	€ 178.576,23
4. Afschrijving van investeringssubsidies en schenkingen (-)				€ -274.019,64	€ -274.019,64
B. Overschot/tekort van het boekjaar 2018			€ 680.693,33		€ 680.693,33
V. Balans op einde boekjaar 2018	€ 23.636.377,56	€ 3.075.164,20	€ 4.584.247,95	€ 6.003.481,20	€ 37.299.270,91
VI. Mutaties in het nettoactief boekjaar 2019		€ 61.917,93	€ 1.178.573,83	€ 48.225,73	€ 1.288.717,49
A. Netto mutatie direct opgenomen in het nettoactief		€ 61.917,93		€ 48.225,73	€ 110.143,66
1. Toevoeging aan herwaarderings		€ 61.917,93			€ 61.917,93
2. Terugneming van herwaarderings (-)		€ 0,00			€ 0,00

3. Toevoegingen aan investeringssubsidies en schenkingen				€ 347.235,67	€ 347.235,67
4. Afschrijving van investeringssubsidies en schenkingen (-)				€ -299.009,94	€ -299.009,94
B. Overschot/tekort van het boekjaar 2019			€ 1.178.573,83		€ 1.178.573,83
VII. Balans op einde boekjaar 2019	€ 23.636.377,56	€ 3.137.082,13	€ 5.762.821,78	€ 6.051.706,93	€ 38.587.988,40

**Filters**

Boekjaar: 2019

Budgettaire entiteiten: GEMEENTE



**TOELICHTING BIJ DE SAMENVATTING VAN DE**  
**ALGEMENE REKENINGEN**

**Overzicht van de waarderingsregels**

## WAARDERINGSREGELS

### 1. Referentiekader

Gelet op het besluit van 25 juni 2010 van de Vlaamse Regering betreffende de beleids- en beheerscyclus van de gemeenten, de provincies en de OCMW's en het wijzigingsbesluit van 23 november 2012;

Gelet op het ministerieel besluit van 1 oktober 2010 tot vaststelling van de modellen en de nadere voorschriften van de beleidsrapporten en de toelichting ervan, en van de rekeningstelsels van de gemeenten, de provincies en de openbare centra voor maatschappelijk welzijn, en latere wijzigingen;

Gelet op het besluit dd. 16 oktober 2012 van de Raad voor Maatschappelijk Welzijn houdende akkoord om de startdatum toepassing beleids- en beheercyclus te bepalen op 1 januari 2014;

Worden deze waarderingsregels goedgekeurd door de Raad voor Maatschappelijk Welzijn op datum van 14 september 2015.

Worden deze waarderingsregels goedgekeurd door de gemeenteraad in zitting van 28 september 2015.

### 2. Beginbalans

De waarderingsregels zijn gebaseerd op het continuïteitsprincipe.

Men laat zich in hoofdzaak leiden door historische gegevens, zoals aanschaffingswaarde en aanschafjaar.

Op deze basisgegevens moet men dan de nieuwe BBC-waarderingsregels toepassen alsof het bestuur deze altijd al heeft toegepast.

Alle gegevens worden geconverteerd in de BBC-omgeving, behalve als de nieuwe waarderingsregels een boekwaarde gelijk aan nul genereerde per 1/1/2014.

Voor de terreinen werd het aanschaffingsbedrag + reeds geboekte herwaarderingen opgenomen in de beginbalans.

Voor de gebouwen werd het aanschaffingsbedrag exclusief de geboekte herwaarderingen opgenomen in de beginbalans.

Investeringsgoederen die niet meer aanwezig zijn, werden niet mee opgenomen per 1/1/2014.

Subsidies waarbij van het investeringsgoed geen historische gegevens gekend zijn werden niet mee opgenomen per 1/1/2014.

### 3. Algemene principes

Elk bestanddeel van het vermogen moet afzonderlijk gewaardeerd worden. Van dit principe mag worden afgeweken voor het meubilair, de kantooruitrusting, het klein materieel waarvan de aanschaffingswaarde te verwaarlozen is in verhouding tot het balanstotaal.

**a) Aanschaffingswaarde/waardering**

Als algemene regel geldt dat elk actiefbestanddeel gewaardeerd wordt tegen aanschaffingswaarde en voor dat bedrag in de balans wordt opgenomen, onder aftrek van de desbetreffende gecumuleerde afschrijvingen en waardeverminderingen. Onder aanschaffingswaarde moet één van de volgende waarden worden verstaan :

- De aanschaffingsprijs
- De ruilwaarde
- De vervaardigingswaarde
- De schenkingswaarde
- De inbrengwaarde

Op deze algemene regel zijn afwijkingen bepaald (zie hoofdstuk 4)

- De aanschaffingswaarde van activa omvat naast de prijs van het goed, eveneens de belastingen, vervoer, studiekosten die rechtstreeks verband houden met de realisatie of verwerving ervan.
- Andere studie- en andere gelijksoortige kosten worden verwerkt in rubriek Immateriële vaste activa.
- Voor roerende investeringen die niet kaderen in een project wordt een grens van 2.500 euro ingebouwd, voor onroerende investeringen is de grens 7.500 euro. Alle verrichtingen die dit grensbedrag niet halen, worden niet geactiveerd maar komen ten laste van het exploitatieresultaat.

**b) Afschrijvingen/waardeverminderingen**

Afschrijvingen zijn de bedragen ten laste genomen van de staat van opbrengsten en kosten, met betrekking tot de materiële en immateriële vaste activa waarvan de gebruiksduur beperkt is, om hetzij het bedrag van de eventueel geherwaardeerde aanschaffingskosten van deze vaste activa te spreiden over hun waarschijnlijke nuttigheids- of gebruiksduur, hetzij om deze kosten ten laste te nemen op het ogenblik waarop zij worden aangegaan.

Waardeverminderingen kunnen als correctie op de aanschaffingswaarde van actiefbestanddelen wanneer de boekwaarde te hoog is.

**c) Herwaarderingen**

Deze gebeuren niet meer automatisch en kunnen enkel op overige materiële vaste activa en financiële vaste activa.

#### 4. Afwijkingen en specifieke waarderingsmaatregelen

a) Liquide middelen en geldbeleggingen

- Worden gewaardeerd tegen nominale waarde, uitgezonderd aandelen en vastrentende effecten aan aanschaffingswaarde
- Er kunnen geen herwaarderingen gebeuren
- Er kunnen waardeverminderingen, meer- en minderwaarden geboekt worden

b) Vorderingen op korte termijn

- Worden gewaardeerd tegen nominale waarde
- In geval van onzekerheid over de invorderbaarheid van bepaalde vorderingen, worden deze volledig overgeboekt naar dubieuze debiteuren. Jaarlijks wordt op individuele basis een inschatting gemaakt omtrent de inbaarheid van een vordering.

c) Vorderingen op lange termijn

- Worden gewaardeerd tegen nominale waarde.
- Wanneer de inning van de vordering twijfelachtig is, wordt deze volledig overgeboekt naar dubieuze debiteuren. Deze vorderingen worden op individuele basis geëvalueerd minstens jaarlijks op afsluitdatum.

d) Financiële vaste activa

- Financiële vaste activa bevatten de belangen en de vorderingen die door de besturen worden aangehouden in andere entiteiten om een duurzame band te scheppen met de betrokken entiteiten. Het criterium om als vast actief te worden opgenomen is duurzaamheid.
- Belangen of aandelen worden gewaardeerd tegen aanschafwaarde.
- Herwaardering is mogelijk op grond van objectieve gegevens.
- Er worden waardeverminderingen toegepast op de belangen en de aandelen in geval van duurzame minderwaarde of ontwaarding, verantwoord door de toestand, de rentabiliteit of de vooruitzichten van de entiteit waarin de belangen of de aandelen worden aangehouden. De evaluatie gebeurt jaarlijks op afsluitdatum.
- Borgtochten in contanten worden gewaardeerd tegen de contante waarde van de storting.

e) Vorraden

Het bestuur opteert ervoor om geen voorraden uit te drukken.

f) Materiële vaste activa

De vaste activa worden onderverdeeld in 3 categorieën.

1. De gemeenschapsgoederen zijn de materiële vaste activa (roerend en onroerend) die door het bestuur worden aangewend voor de realisatie van de maatschappelijke dienstverlening en zij genereren daarbij minder ontvangsten dan de uitgaven die nodig zijn om deze goederen te verwerven en om die dienstverlening te realiseren.
2. De bedrijfsmatige materiële vaste activa zijn de materiële vaste activa (roerend en onroerend) die door het bestuur worden aangewend voor de realisatie van de maatschappelijke dienstverlening maar die in tegenstelling tot de



gemeenschapsgoederen wel voldoende ontvangsten genereren ter compensatie van de uitgaven die nodig zijn om deze goederen te verwerven en om die dienstverlening te realiseren.

3. **De overige materiële vaste activa** worden door het bestuur niet aangewend voor de realisatie van de maatschappelijke dienstverlening. Ze worden aangehouden als een (on)roerende reserve en met het oog op de realisatie van huuropbrengsten, een waarde stijging of beide. Kenmerkend is dat deze activa onvreemd kunnen worden zonder een invloed op de maatschappelijke dienstverlening.

#### **Niet bebouwde gronden en terreinen**

- Worden gewaardeerd tegen aanschafwaarde of schattingswaarde
- Ze worden niet afgeschreven met uitzondering van buitengewoon onderhoud
- Er kan een waardevermindering toegepast worden op basis van objectieve gegevens
- Overzicht :

<u>Omschrijving</u>	<u>A.R.</u>	<u>AF DUUR</u>
<b><u>gemeenschapsgoederen</u></b>		
- Onbebouwde terreinen	2200000	geen
- Landbouwgronden	2200100	geen
- Niet bebouwde bouwgronden	2200200	geen
- Industrierterreinen	2200300	geen
- Parken en tuinen, groenzones	2200400	geen
- Sport- en speelpleinen	2200500	geen
- Begraafplaatsen	2200600	geen
- Bosgronden en natuurreservaten	2200700	geen
- Andere terreinen	2200900	geen
- Gronden van gebouwen	2201000	geen
<b><u>Bedrijfsmatige activa</u></b>		
- Onbebouwde terreinen	2290000	geen
<b><u>Overige materiële vaste activa</u></b>		
- Terreinen	2600000	geen
- Terreinen van gebouwen	2601000	geen

#### **Bebouwde terreinen en uitrusting van terreinen**

- Worden gewaardeerd tegen aanschafwaarde of schattingswaarde
- **Overzicht :**

<u>Omschrijving</u>	<u>A.R.</u>	<u>AF DUUR</u>	<u>BUITENG ONDERH</u>
<b><u>Gemeenschapsgoederen</u></b>			
- Bebouwde terreinen	2220000	10 jaar	5 jaar
- Parkings	2220100	30 jaar	15 jaar

### Bedrijfsmatige vaste activa

- Bebouwde terreinen 2292000 10 jaar 5 jaar

### Gebouwen

- Worden gewaardeerd tegen aanschaffingswaarden oprichtingswaarde, ruil- of schenkingswaarde.
- Grote onderhoudswerken aan gebouwen worden gewaardeerd aan realisatiewaarde.
- Afschrijvingen gebeuren lineair gedurende 33 jaar
- Afschrijvingen op buitengewoon onderhoud gebeuren lineair gedurende 15 jaar.
- Er kan een waardevermindering worden toegepast op basis van objectieve gegevens.
- Overzicht :

<u>Omschrijving</u>	<u>A.R.</u>	<u>AF DUUR</u>	<u>BUITENG ONDERH</u>
---------------------	-------------	----------------	-----------------------

#### Gemeenschapsgoederen

- |                                   |         |         |         |
|-----------------------------------|---------|---------|---------|
| - Gebouwen                        | 2210000 | 33 jaar | 15 jaar |
| - Administratieve gebouwen        | 2210100 | 33 jaar | 15 jaar |
| - Schoolgebouwen                  | 2210200 | 33 jaar | 15 jaar |
| - Industriële – en exploitatiegeb | 2210300 | 33 jaar | 15 jaar |
| - Sportgebouwen                   | 2210400 | 33 jaar | 15 jaar |
| - Culturele gebouwen              | 2210500 | 33 jaar | 15 jaar |
| - Begraafplaatsen                 | 2210600 | 33 jaar | 15 jaar |
| - Erediensten                     | 2210700 | 33 jaar | 15 jaar |
| - Jeugdlokaler                    | 2210800 | 33 jaar | 15 jaar |
| - Andere gebouwen                 | 2210900 | 33 jaar | 15 jaar |

#### Bedrijfsmatige vaste activa

- |            |         |         |         |
|------------|---------|---------|---------|
| - Gebouwen | 2291000 | 33 jaar | 15 jaar |
|------------|---------|---------|---------|

#### Overige materiële vaste activa

- |            |         |         |         |
|------------|---------|---------|---------|
| - Gebouwen | 2610000 | 33 jaar | 15 jaar |
|------------|---------|---------|---------|

### Zakelijke rechten op onroerende goederen

- Worden gewaardeerd tegen de betaalde vergoeding
- Overzicht :

<u>Omschrijving</u>	<u>A.R.</u>	<u>AF DUUR</u>	<u>BUITENG ONDERH</u>
---------------------	-------------	----------------	-----------------------

- |                             |         |               |  |
|-----------------------------|---------|---------------|--|
| - Overige zakelijke rechten | 2230000 | duur contract |  |
|-----------------------------|---------|---------------|--|

### Wegen en overige infrastructuur betreffende wegen

- Worden gewaardeerd aan aanschafwaarde, oprichtingswaarde, ruil of schenkingswaarde
- Afschrijvingen gebeuren lineair volgens de aard
- Er kan een waardevermindering worden toegepast op grond van objectieve gegevens.

#### Overzicht :

<u>Omschrijving</u>	<u>A.R.</u>	<u>AF DUUR</u>	<u>BUITENG ONDERH</u>
- Wegzate	2202000	geen	
- Slijtlaag	2240100	5 jaar	5 jaar
- Grondwerken	2240000	30 jaar	15 jaar
- Toebehoren	2240000	30 jaar	15 jaar
- Verkeerssignalisatie, Straatmeubilair, wegbepanting	2240000	10 jaar	5 jaar
- Niet af te schrijven wegbepanting	2250000	0	5 jaar

### Overige onroerende infrastructuur

- Worden gewaardeerd aan aanschafwaarde, oprichtingswaarde, ruil of schenkingswaarde.
- Afschrijvingen gebeuren lineair volgens de aard.
- Er kan een waardevermindering worden toegepast op grond van objectieve gegevens.

#### Overzicht :

<u>Omschrijving</u>	<u>A.R.</u>	<u>AF DUUR</u>	<u>BUITENG ONDERH</u>
- Rioleringen	2280000	30 jaar	15 jaar
- Openbare verlichting	2289000	30 jaar	15 jaar
- Andere nutsleidingen	2289000	30 jaar	15 jaar

### Waterlopen en waterbekkens

- Worden gewaardeerd aan aanschafwaarde, oprichtingswaarde, ruil of schenkingswaarde.
- Afschrijvingen gebeuren lineair volgens de aard.
- Er kan een waardevermindering worden toegepast op grond van objectieve gegevens.

#### Overzicht :

<u>Omschrijving</u>	<u>A.R.</u>	<u>AF DUUR</u>	<u>BUITENG ONDERH</u>
- Terreinen van waterlopen	2203000	geen	
- Waterlopen en waterbekkens	2260000	30 jaar	15 jaar

### Installaties, machines en uitrusting

#### Gemeenschapsgoederen

- Installaties, machines en uitrusting	2300000	10 jaar	5 jaar
- Installaties, machines en uitrusting	2310000	10 jaar	5 jaar
- Niet-medische installaties en uitrust.	2320000	10 jaar	5 jaar

### Bedrijfsmatige vaste activa

- Installaties, machines en uitrusting	2235000	10 jaar	5 jaar
- Installaties, machines en uitrusting	2360000	10 jaar	5 jaar
- Niet-medische installaties en uitrust.	2370000	10 jaar	5 jaar

### Meubilair, informaticamaterieel, rollend materieel

Omschrijving	A.R.	AF DUUR	BUITENG ONDERH
--------------	------	---------	----------------

#### Gemeenschapsgoederen

- Meubilair	2400000	10 jaar	5 jaar
- Informaticamaterieel	2410000	5 jaar	3 jaar
- Kantooruitrusting	2420000	5 jaar	3 jaar
- Rollend materieel	2430000	5 jaar	5 jaar
- Fietsen, brom-èn motorfietsen, Auto's en bestelwagens	2430100	5 jaar	5 jaar
- Vrachtwagens en speciale voertuigen	2430200	10 jaar	5 jaar

#### Bedrijfsmatige vaste activa

- Meubilair	2450000	10 jaar	5 jaar
- Informaticamaterieel	2460000	5 jaar	3 jaar
- Kantooruitrusting	2470000	5 jaar	3 jaar
- Rollend materieel	2480000	5 jaar	5 jaar
- Fietsen, brom-en motorfietsen, Auto's en bestelwagens	2480100	5 jaar	5 jaar
- Vrachtwagens en speciale voertuigen	2480200	10 jaar	5 jaar

### Vaste activa in leasing

Leasing is de overeenkomst waarbij de leasinggever aan de leasingnemer het recht overdraagt om een goed te gebruiken voor een welbepaalde periode, tegen betaling of tegen een reeks van betalingen, en waarbij nagenoeg alle voor- en nadelen die aan de eigendom zijn verbonden worden overgedragen aan de leasingnemer.

Waardering gebeurt volgens kostprijsmodel.

Zie vorige hoofdstukken inzake terreinen, gebouwen, installaties, machines en uitrusting en meubilair, kantooruitrusting en rollend materieel.

### Kunstpatrimonium en erfgoed

- Worden gewaardeerd tegen aanschafwaarde of schattingswaarde.
- Worden niet afgeschreven.
- Er kan een waardevermindering worden toegepast volgens objectieve gegevens.

- **Overzicht :**

<u>Omschrijving</u>	<u>A.R.</u>	<u>AF DUUR</u>	<u>BUITENG ONDERH</u>
- Onroerend erfgoed	2700000	geen	geen
- Roerend erfgoed	2750000	geen	geen
- Kunstwerken	2751000	geen	geen

g) **Immateriële vaste activa**

**Plannen, studies en ontwerpen**

- Worden gewaardeerd aan aanschaffingswaarde
- Afschrijvingen gebeuren lineair gedurende 5 jaar
- Er kunnen geen herwaarderingen gebeuren
- Er kan een waardevermindering worden toegepast volgens objectieve gegevens.

- **Overzicht :**

<u>Omschrijving</u>	<u>A.R.</u>	<u>AF DUUR</u>	<u>BUITENG ONDERH</u>
- Plannen en studies	2140000	5 jaar	5 jaar

h) **Schulden**

**KORTE TERMIJN**

**Financiële schulden**

- Worden gewaardeerd tegen nominale waarde, voor het gedeelte dat vervalt in het boekjaar, overeenkomstig de aflossingstabellen van de betrokken financiële instelling.

**Schulden uit ruiltransacties**

- Worden gewaardeerd tegen nominale waarde.

**Schulden uit niet-ruiltransacties**

- Worden gewaardeerd tegen nominale waarde.

**Voorzieningen voor risico's en kosten**

- Voorziening voor vakantiegeld wordt geboekt voor de nominale waarde, volgens de gegevens van de loonadministratie en wordt jaarlijks herberekend op balansdatum.

**Overlopende rekeningen**

- Worden gewaardeerd tegen aanschaffingswaarde voor het toe te rekenen of over te dragen gedeelte.

### Schulden op lange termijn die binnen het jaar vervallen

- Worden gewaardeerd tegen nominale waarde voor het gedeelte dat vervalt in het boekjaar

### LANGE TERMIJN

#### Financiële schulden

- Worden gewaardeerd tegen nominale waarde voor de totale uitstaande schuld, verminderd met de schuld van het boekjaar en overeenkomstig de aflossingstabellen van de betrokken financiële instelling.

#### Schulden uit ruiltransacties

- Worden gewaardeerd tegen nominale waarde.

#### Schulden uit niet-ruiltransacties

- Worden gewaardeerd tegen nominale waarde.

#### Voorzieningen voor risico's en kosten

- Voorzieningen voor pensioenen worden geboekt voor de nominale waarde, volgens de berekening op basis van de coëfficiënten in de bijgevoegde sterftetabellen en worden jaarlijks herberekend.

#### *1) Netto-actief*

De verkregen subsidies waarmee de investeringen zijn gefinancierd worden verrekend over een termijn die overeenkomt met de afschrijvingsduur van de investering waarvoor de subsidie werd toegekend. De jaarlijkse verrekening houdt in dat de verkregen subsidie geleidelijk in opbrengsten wordt genomen en de jaarlijkse afschrijvingen van de overeenkomstige investeringen op die manier neutraliseert. Zolang een investering in uitvoering is en dus nog niet wordt afgeschreven, wordt de verkregen investeringssubsidie nog niet verrekend.

<u>Onschrijving</u>	<u>A.R.</u>	<u>Verrekeningsuur</u>
---------------------	-------------	------------------------

#### Investeringsubsidies met betrekking tot :

- Gronden	1500000	geen tenzij BO
- Gebouwen	1500000	vast actief
- Wegen	1500000	vast actief
- Overige infrastructuur wegen	1500000	vast actief
- Overige onroerende infrastr.	1500000	vast actief
- Waterlopen en waterbekkens	1500000	vast actief
- Roerende goederen	1500000	vast actief

**Investeringsubsidies onder de vorm van terugbetaling van leningen**

- Investeringsubsidies 15200000 vast actief

**Schenken**

- Overige investeringsubsidies 1590000 vast actief





**TOELICHTING BIJ DE SAMENVATTING VAN DE**  
**ALGEMENE REKENINGEN**

**De niet in balans opgenomen rechten en verplichtingen**

Omschrijving	Naam	vervaldatum	Debetsaldo	Creditsaldo
<b>Gemeente</b>				
<b>0120000 Debiteuren wegens persoonlijke zekerheden (G)</b>				
Waarborg lening	Psilon	2030	15500	
Waarborg lening	Psilon	2031	15500	
Waarborg	Zefier cvba		7 536,13	0,00
			38 536,13	AR saldo: 38.536,13
<b>0130700 Cred. wegens borgstel. vr fin. schuld aangegaan dr Intergem samenwerkingsverband (G)</b>				
Waarborg lening	Psilon	2030		15500
Waarborg lening	Psilon	2031		15500
			0,00	31 000,00
				AR saldo: -31.000,00
<b>0139000 Cred. wegens borgstel. vr fin. schuld aangegaan dr andere entiteiten (G)</b>				
Waarborg	Zefier cvba			7 536,13
				AR saldo: -7.536,13
<b>0220000 Crediteuren van derden, houders van zakelijke zekerheden (G)</b>				
Recht van opstal inzake erosiebestijdingsmaatregelen	Fam. Vantygem - Soenen	2036	13,94	
	Bauwens Christiane	2036	292,5	
	Vanwallegem Jan	2036	0	
Recht van opstal Markt 2	OCMW Pittem		306,44	0,00
				AR saldo 306,44
<b>0230000 Zakelijke zekerheden, gesteld voor rekening van derden (G)</b>				
Recht van opstal inzake erosiebestijdingsmaatregelen	Fam. Vantygem - Soenen	2036		13,94
	Bauwens Christiane	2036		292,5
	Vanwallegem Jan	2036		0
Recht van opstal Markt 2	OCMW Pittem		0,00	0
			0,00	306,44
				AR saldo -306,44
			38 842,57	38 842,57
				Algemeen saldo 0,00



Belfius Bank NV  
Karel Poelsplein 11 - 1210 Brussel  
Tel. 02 222 11 11 - IBAN: BE23 0529 0064 6891  
RPR Brussel BTW BE 0403.201.185  
FSMA nr. 019649 A

Customer Loan Services  
Public & Social Banking  
Kredietverrichtingen  
Tel. 02 222 90 61  
Fax. 02 222 24 83


GEMEENTEBESTUUR

VAN PITTEM

090-1331700-37

EUR

TOESTAND VAN DE SCHULD OP 31/12/2019		LIJST VAN DE TOEGESTANE WAARBORGEN OP DE LENINGEN AANGEGAAN BIJ BELFIUS		BLZ.	1
Volgnr	Belanghebbend(e) bestuur/instelling/vereniging	Leningnummer bij Belfius Bank	Bedrag van de waarborg	Datum besluit	Vervaljaar
1	PSILON	1 2	15.500,00 15.500,00 31.000,00	26/04/2010 26/04/2010	2030 2031
<b>TOTAAL</b>			<b>31.000,00</b>		



# ZEFIER

Zefier cvba, Koning Albert II-laan 37, 1030 Brussel

Gemeentebestuur van Pittem  
t.a.v. de financieel directeur  
Markt 1  
8740 PITTEM

Uw bericht van	Uw kenmerk	Ons kenmerk	Brussel
		ZF/PHR/202002251	2020-02-25
Contactpersoon	Telefoon	E-mail algemeen	E-mail contactpersoon
Philippe Rossie	+32 9 263 41 69	info@zefier.be	philippe.rossie@zefier.be

## Stand van de waarborgen per 31 december 2019

Geachte financieel directeur

Zoals ondertussen genoegzaam bekend bepalen de statuten van Zefier (artikel 13) dat alle schulden van Zefier met betrekking tot een strategische participatie gewaarborgd worden door de vennoten op wiens verzoek de strategische participatie waarop de financiering betrekking heeft, werd onderschreven.

Ook de schulden die Zefier van de financieringsverenigingen heeft overgenomen (of geherfinancierd), blijven binnen Zefier gewaarborgd op dezelfde manier als het geval was binnen de financieringsverenigingen.

Slechts voor één bulletlening, in 2015 aangegaan door Finiwo, is er een specifieke waarborg gegeven door vier gemeenten ten gunste van KBC (Evergem, Lochristi, Zele en Zelzate). Die waarborg blijft behouden tot de eindvervaldag van de lening.

De uitstaande schuld van uw bestuur bedraagt per 31 december 2019 EUR 7.536,13.

Het bedrag is het totaal van de uitstaande schuld van alle rekeningsectoren waarin uw bestuur participeert. Het tekort van een sector kan dus (deels) gecompenseerd worden door het overschot van een andere sector. Als bijlage vindt u de rekeningstaat van uw bestuur.

Het uitstaand bedrag van de waarborgen (stocks) cf. tabel 1 (T1) van de bevraging over door lokale besturen verstrekte waarborgen door de toezichthoudende overheid bedraagt EUR 4.614,54.

Dit bedrag is lager dan de uitstaande schuld omwille van de beschikbare middelen binnen Zefier per 31 december 2019. Daardoor was er minder kredietopname noodzakelijk. Het is dus uiteraard een momentopname op balansdatum.


Maatschappelijke zetel: Koning Albert II-laan 37, 1030 Brussel (Schaarbeek)  
RPR Brussel: 0680.832.904  
IBAN: BE34 0910 2166 6290  
BIC: GKCCBEBB

We vestigen er wel uw aandacht op dat het over cijfers gaat die nog officieel vastgesteld moeten worden door de raad van bestuur op 13 maart 2020 en goedgekeurd worden door de algemene vergadering op 11 juni 2020.

Echter, enerzijds in het kader van de opmaak van de jaarrekening van uw bestuur en anderzijds voor de rapportering naar de toezichhoudende overheid, is het o.i. aangewezen u nu al in kennis te stellen van bovenvermelde cijfers.

We hopen u hiermee van dienst te zijn en blijven uiteraard ter beschikking voor bijkomende inlichtingen.

Hoogachtend



Philippe ROSSIE  
Directeur

Bijlage: 1

PITTEM

<b>EGPF</b>	
Aandelen	4.478,43 EUR
Achtergestelde leningen	7.135,16 EUR
Kapitaal Zefier	-5.050,00 EUR
Uitgiftepremies	-- EUR
Wettelijke reserve	-- EUR
Beschikbare reserves	-- EUR
Overgedragen winst	-243,37 EUR
<i>Financieringstekort</i>	<u>6.320,22 EUR</u>
<b>Portfineco</b>	
Aandelen	-- EUR
Kapitaal Zefier	-- EUR
Beschikbare reserves	-- EUR
Overgedragen winst	-- EUR
	<u>-- EUR</u>
<b>SPS FIN (Peerdsbos)</b>	
Aandelen	-- EUR
Achtergestelde lening	-- EUR
Senior lening	-- EUR
Kapitaal Zefier	-- EUR
Beschikbare reserves	-- EUR
Overgedragen winst	-- EUR
	<u>-- EUR</u>
	-- EUR
<b>Storm Wachtebeke</b>	
Kapitaal Zefier	-- EUR
	<u>-- EUR</u>
	-- EUR
<b>Storm Wielsbeke</b>	
Aandelen	867,69 EUR
Achtergestelde lening	1.123,80 EUR
Kapitaal Zefier	-750,00 EUR
Beschikbare reserves	-117,69 EUR
Overgedragen winst	-163,17 EUR
<i>Financieringstekort</i>	<u>960,63 EUR</u>
<b>Storm Zandvliet</b>	
Aandelen	-- EUR
Kapitaal Zefier	-- EUR
Beschikbare reserves	-- EUR
Overgedragen winst	-- EUR
	<u>-- EUR</u>
	-- EUR
<b>Terranova Solar</b>	
Aandelen	-- EUR
Achtergestelde lening	-- EUR
RC gemeenten	-- EUR
Kapitaal Zefier	-- EUR
Wettelijke reserve	-- EUR
Beschikbare reserves	-- EUR
Overgedragen winst	-- EUR
	<u>-- EUR</u>
	-- EUR
<b>Wind4Flanders</b>	
Aandelen	18.875,10 EUR
Achtergestelde leningen	3.759,85 EUR
Vergoeding betalingswaarborgen	25,48 EUR
Kapitaal Zefier	-22.150,00 EUR
Uitgiftepremies	-- EUR
Wettelijke reserve	-6,28 EUR
Beschikbare reserves	-0,10 EUR
Overgedragen winst	-248,77 EUR
<i>Financieringstekort</i>	<u>255,28 EUR</u>

Totaal financieringstekort per 31 december 2019

7.536,13 EUR

## NAAM VENNOOT

### EGPF

Aandelen	+	EUR
Achtergestelde leningen	+	EUR
Kapitaal Zefier	-	EUR
Uitgiftepremies	-	EUR
Wettelijke reserve	-	EUR
Beschikbare reserves	-	EUR
Overgedragen verlies (+) / winst (-)	+/-	EUR
<i>Financieringstekort (+) / Financieringsoverschot (-)</i>	<u>+/-</u>	EUR

### Portfineco

Aandelen	+	EUR
Kapitaal Zefier	-	EUR
Beschikbare reserves	-	EUR
Overgedragen verlies (+) / winst (-)	+/-	EUR
<i>Financieringstekort (+) / Financieringsoverschot (-)</i>	<u>+/-</u>	EUR

### SPS FIN (Peerdsbos)

Aandelen	+	EUR
Achtergestelde lening	+	EUR
Senior lening	+	EUR
Kapitaal Zefier	-	EUR
Beschikbare reserves	-	EUR
Overgedragen verlies (+) / winst (-)	+/-	EUR
<i>Financieringstekort (+) / Financieringsoverschot (-)</i>	<u>+/-</u>	EUR

### Storm Wachtebeke

Kapitaal Zefier	-	EUR
<i>Financieringsoverschot</i>	<u>-</u>	EUR

### Storm Wielsbeke

Aandelen	+	EUR
Achtergestelde lening	+	EUR
Kapitaal Zefier	-	EUR
Beschikbare reserves	-	EUR
Overgedragen verlies (+) / winst (-)	+/-	EUR
<i>Financieringstekort (+) / Financieringsoverschot (-)</i>	<u>+/-</u>	EUR

### Storm Zandvliet

Aandelen	+	EUR
Kapitaal Zefier	-	EUR
Beschikbare reserves	-	EUR
Overgedragen verlies (+) / winst (-)	+/-	EUR
<i>Financieringstekort (+) / Financieringsoverschot (-)</i>	<u>+/-</u>	EUR

### Terranova Solar

Aandelen	+	EUR
Achtergestelde lening	+	EUR
RC gemeenten	+	EUR
Kapitaal Zefier	-	EUR
Wettelijke reserve	-	EUR
Beschikbare reserves	-	EUR
Overgedragen verlies (+) / winst (-)	+/-	EUR
<i>Financieringstekort (+) / Financieringsoverschot (-)</i>	<u>+/-</u>	EUR

### Wind4Flanders

Aandelen	+	EUR
Achtergestelde leningen	+	EUR
Vergoeding betalingswaarborgen	+	EUR
Kapitaal Zefier	-	EUR
Uitgiftepremies	-	EUR
Wettelijke reserve	-	EUR
Beschikbare reserves	-	EUR
Overgedragen verlies (+) / winst (-)	+/-	EUR
<i>Financieringstekort (+) / Financieringsoverschot (-)</i>	<u>+/-</u>	EUR

Totaal financieringstekort (+) / financieringsoverschot (-) per 31 december 2019	+/-	EUR
--	-----	-----





## **V. VASTSTELLING DOOR DE GEMEENTERAAD**



## Balans en staat van opbrengsten en kosten 2019

### Vaststelling door de gemeenteraad

Balans per 31 december 2019

Vlottende Activa	€ 5.709.587,49	Schulden	€ 6.835.154,13
Vaste Activa	€ 39.713.555,04	Netto Actief	€ 35.587.988,4
Totaal Activa	€ 45.423.142,53	Netto Actief	€ 45.423.142,53

### Staat van opbrengsten en kosten per 31 december 2019

Het operationeel tekort/ <del>overschot</del>	€ -190.468,79
Het financieel <del>tekort</del> /overschot	€ 1.166.765,66
Het uitzonderlijk <del>tekort</del> /overschot	€ 202.276,96
<del>Tekort</del> /overschot van het boekjaar	€ 1.178.573,83

De balans en de staat van opbrengsten en kosten werden nagezien en vastgesteld door de gemeenteraad van Pittem, in openbare vergadering van 13 juli 2020.

Ivan Delaere, Burgemeester- voorzitter

Paul Lambrecht, Denis Fraeyman, Chris Marreel, Annick Debonné, Schepenen

Bart Verhelle, Katrien De Waele, Greet Dewitte, Stijn Vandenhende, Christophe Vancoillie, Lilonel Debever, Rik Gelaude, Andres Vandewalle, Petra Ide, Jeroen Delmotte, Heidi Lievrouw, Jessica Vandromme, Gemeenteraadsleden

Joris Defour, Adjunct- algemeen directeur

Geert Mahieu, Algemeen directeur

Namens de gemeenteraad

Geert Mahieu

Ivan Delaere

Algemeen directeur

Burgemeester- voorzitter



## **BIJLAGEN**

### **Proef- en saldibalans**

## Proef- en saldbalans

Gemeente Pittém  
Markt 1 - 8740 Pittém  
Ondernemingsnr.: BTW BE 0207.432.916

Jaar : 2019  
Periode : Openingsperiode - Afsluitingsperiode  
Invoerdatum : alle  
Rekeningnummer :  
Totaliseer : op 3 begincijfers  
Mutatie : standaard  
Met eindejaarsboekingen : nee  
Kostenplaatsen : alle  
Budgettaire entiteit : GEMEENTE

	Totaal D	Totaal C	Debitsaldo	Creditsaldo
<b>ALGEMENE REKENING</b>				
0 Niet in de balans opgenomen rechten en verplichtingen	€ 42.995,53	€ 42.995,53	€ 0,00	€ 0,00
01 Persoonlijke zekerheden gesteld voor rekening van derden	€ 42.689,09	€ 42.689,09	€ 0,00	€ 0,00
012 Debiteuren wegens persoonlijke zekerheden	€ 40.612,61	€ 2.076,48	€ 38.536,13	€ 0,00
0120000 Debiteuren wegens persoonlijke zekerheden	€ 40.612,61	€ 2.076,48	€ 38.536,13	€ 0,00
013 Crediteuren wegens persoonlijke zekerheden	€ 2.076,48	€ 40.612,61	€ 0,00	€ 38.536,13
0130700 Cred. wegens borgstel. vr fin. schuld aangegaan dr intergem samenwerkingsverband	€ 0,00	€ 31.000,00	€ 0,00	€ 31.000,00
0139000 Cred. wegens borgstel. vr fin. schuld aangegaan dr andere entiteiten	€ 2.076,48	€ 9.612,61	€ 0,00	€ 7.536,13
02 Zakelijke zekerheden gesteld op eigen activa	€ 306,44	€ 306,44	€ 0,00	€ 0,00
022 Crediteuren van derden, houders van zakelijke zekerheden	€ 306,44	€ 0,00	€ 306,44	€ 0,00
0220000 Crediteuren van derden, houders van zakelijke zekerheden	€ 306,44	€ 0,00	€ 306,44	€ 0,00
023 Zakelijke zekerheden, gesteld voor rekening van derden	€ 0,00	€ 0,00	€ 0,00	€ 0,00
0230000 Zakelijke zekerheden, gesteld voor rekening van derden	€ 0,00	€ 0,00	€ 0,00	€ 0,00
1 Nettoactief en schulden op lange termijn	€ 4.756.587,66	€ 47.641.910,38	€ 0,00	€ 42.885.322,72
10 Overig nettoactief	€ 0,00	€ 23.636.377,56	€ 0,00	€ 23.636.377,56
10-5 Nettoactief	€ 0,00	€ 42.813.562,05	€ 0,00	€ 38.587.988,40
109 Saldo beginbalans	€ 4.225.593,65	€ 23.636.377,56	€ 0,00	€ 23.636.377,56
1090000 Saldo beginbalans	€ 0,00	€ 23.636.377,56	€ 0,00	€ 23.636.377,56
12 Herwaarderingsreserves	€ 0,00	€ 0,00	€ 0,00	€ 0,00
122 Herwaarderingsreserves op financiële vaste activa	€ 0,00	€ 3.137.082,13	€ 0,00	€ 3.137.082,13
1220000 Herwaarderingsreserves op financiële vaste activa	€ 0,00	€ 3.137.082,13	€ 0,00	€ 3.137.082,13
14 Overgedragen overschot - overgedragen tekort	€ 0,00	€ 5.762.821,78	€ 0,00	€ 5.762.821,78
1400000 Overgedragen overschot	€ 0,00	€ 5.762.821,78	€ 0,00	€ 5.762.821,78
15 Investeringssubsidies en -schenkingen.	€ 4.225.593,65	€ 10.277.300,58	€ 0,00	€ 6.051.706,93
150 Investeringssubsidies en -schenkingen in kapitaal met vordering op korte termijn	€ 2.116.388,85	€ 6.950.443,90	€ 0,00	€ 4.834.055,05
1500000 Investeringssubsidies en -schenkingen in kapitaal met vordering op korte termijn	€ 0,00	€ 6.950.443,90	€ 0,00	€ 4.834.055,05
1500009 Investeringssubsidies en -schenkingen in kapitaal met v - in resultaat opgenomen	€ 2.116.388,85	€ 0,00	€ 2.116.388,85	€ 0,00
152 Investeringssubsidies in de vorm van terugbetaling van leningen	€ 683.293,72	€ 683.293,72	€ 0,00	€ 0,00

	Totaal D	Totaal C	Debitsaldo	Creditsaldo
<b>ALGEMENE REKENING</b>				
1520000	€ 0,00	€ 683.293,72	€ 0,00	€ 683.293,72
1520009	€ 683.293,72	€ 0,00	€ 683.293,72	€ 0,00
159	€ 1.425.911,08	€ 2.643.562,96	€ 0,00	€ 1.217.651,88
1590000	€ 0,00	€ 2.643.562,96	€ 0,00	€ 2.643.562,96
1590009	€ 1.425.911,08	€ 0,00	€ 1.425.911,08	€ 0,00
16	€ 0,00	€ 160.000,00	€ 0,00	€ 160.000,00
16-7	€ 530.994,01	€ 4.828.328,33	€ 0,00	€ 4.297.334,32
16-8	€ 530.994,01	€ 4.828.328,33	€ 0,00	€ 4.297.334,32
160	€ 0,00	€ 160.000,00	€ 0,00	€ 160.000,00
1600000	€ 0,00	€ 160.000,00	€ 0,00	€ 160.000,00
171-4	€ 530.994,01	€ 4.668.328,33	€ 0,00	€ 4.137.334,32
173	€ 530.994,01	€ 4.668.328,33	€ 0,00	€ 4.137.334,32
1730000	€ 530.994,01	€ 4.668.328,33	€ 0,00	€ 4.137.334,32
2	€ 66.232.638,62	€ 26.519.083,58	€ 39.713.555,04	€ 0,00
21	€ 219.822,07	€ 219.822,07	€ 0,00	€ 0,00
214	€ 219.822,07	€ 219.822,07	€ 0,00	€ 0,00
2140000	€ 219.822,07	€ 0,00	€ 219.822,07	€ 0,00
2140009	€ 0,00	€ 219.822,07	€ 0,00	€ 219.822,07
22	€ 53.314.986,95	€ 24.072.395,96	€ 29.242.590,99	€ 0,00
220	€ 8.013.512,44	€ 31.054,09	€ 7.982.458,35	€ 0,00
220-8	€ 51.767.923,80	€ 23.627.700,37	€ 28.140.223,43	€ 0,00
2200000	€ 634,96	€ 0,00	€ 634,96	€ 0,00
2200010	€ 1.559.385,76	€ 11.054,09	€ 1.548.331,67	€ 0,00
2200400	€ 526.006,71	€ 0,00	€ 526.006,71	€ 0,00
2200500	€ 965.612,15	€ 20.000,00	€ 945.612,15	€ 0,00
2200600	€ 37.181,22	€ 0,00	€ 37.181,22	€ 0,00
2200900	€ 975.606,95	€ 0,00	€ 975.606,95	€ 0,00
2201000	€ 3.060.390,95	€ 0,00	€ 3.060.390,95	€ 0,00
2202000	€ 888.693,74	€ 0,00	€ 888.693,74	€ 0,00
2203000	€ 13.822.867,54	€ 6.523.393,95	€ 7.299.473,59	€ 0,00
221	€ 125.000,00	€ 0,00	€ 125.000,00	€ 0,00
2210000	€ 125.000,00	€ 0,00	€ 0,00	€ 0,00
2210007	€ 0,00	€ 3.787,88	€ 0,00	€ 3.787,88
2210009	€ 2.540.345,87	€ 0,00	€ 2.540.345,87	€ 0,00
2210100	€ 0,00	€ 1.460.354,16	€ 0,00	€ 1.460.354,16
2210109	€ 799.379,67	€ 0,00	€ 799.379,67	€ 0,00
2210300	€ 0,00	€ 511.828,32	€ 0,00	€ 511.828,32
2210309	€ 714.361,90	€ 0,00	€ 714.361,90	€ 0,00
2210400	€ 0,00	€ 363.039,02	€ 0,00	€ 363.039,02
2210409	€ 0,00	€ 26.674,70	€ 0,00	€ 26.674,70
2210500	€ 1.638.238,20	€ 844.532,85	€ 1.611.563,50	€ 0,00
2210509	€ 0,00	€ 0,00	€ 0,00	€ 0,00
2210700	€ 1.880.768,17	€ 0,00	€ 1.880.768,17	€ 0,00
2210709	€ 0,00	€ 1.880.768,17	€ 0,00	€ 1.880.768,17

ALGEMENE REKENING		Totaal D	Totaal C	Debitsaldo	Creditsaldo
2210800	gebouwen - jeugdgebouwen - gemeenschapsgoederen	€ 5.711.207,87	€ 0,00	€ 5.711.207,87	€ 0,00
2210809	gebouwen - andere gebouwen - gemeenschapsgoederen - Geboekte afschrijvingen	€ 0,00	€ 1.223.777,08	€ 0,00	€ 1.223.777,08
2210900	gebouwen - andere gebouwen - gemeenschapsgoederen	€ 288.566,06	€ 0,00	€ 288.566,06	€ 0,00
2210909	gebouwen - andere gebouwen - gemeenschapsgoederen - Geboekte afschrijvingen	€ 0,00	€ 83.631,77	€ 0,00	€ 83.631,77
222	Bebouwde terreinen - gemeenschapsgoederen	€ 570.311,74	€ 296.842,78	€ 273.468,96	€ 0,00
2220000	Bebouwde terreinen - gemeenschapsgoederen	€ 555.878,17	€ 0,00	€ 555.878,17	€ 0,00
2220007	Bebouwde terreinen - gemeenschapsgoederen - Activa in aanbouw	€ 434,89	€ 434,89	€ 0,00	€ 0,00
2220009	Bebouwde terreinen - gemeenschapsgoederen - Geboekte afschrijvingen	€ 0,00	€ 293.608,17	€ 0,00	€ 293.608,17
2220100	Aanleg parkings - gemeenschapsgoederen	€ 13.998,68	€ 0,00	€ 13.998,68	€ 0,00
2220109	Bebouwde terreinen - gemeenschapsgoederen - Geboekte afschrijvingen	€ 0,00	€ 2.799,72	€ 0,00	€ 2.799,72
223	Overige zakelijke rechten op onroerende goederen - gemeenschapsgoederen	€ 5.208,44	€ 122,77	€ 5.085,67	€ 0,00
2230000	Overige zakelijke rechten op onroerende goederen - gemeenschapsgoederen	€ 5.208,44	€ 0,00	€ 5.208,44	€ 0,00
2230009	Overige zakelijke rechten op onroerende goederen - gem - Geboekte afschrijvingen	€ 0,00	€ 122,77	€ 0,00	€ 122,77
224	Wegen	€ 18.025.667,71	€ 11.708.193,08	€ 6.317.474,63	€ 0,00
2240000	Wegen	€ 16.133.235,83	€ 41,91	€ 16.133.193,92	€ 0,00
2240007	Wegen - Activa in aanbouw	€ 708.474,54	€ 662.946,83	€ 45.527,71	€ 0,00
2240009	Wegen - Geboekte afschrijvingen	€ 0,00	€ 10.126.494,21	€ 0,00	€ 10.126.494,21
2240100	Wegen - slijtaag	€ 0,00	€ 0,00	€ 1.011.541,75	€ 0,00
2240109	Wegen - slijtaag - Geboekte afschrijvingen	€ 0,00	€ 858.137,52	€ 0,00	€ 858.137,52
2240200	Wegen - signalisatie, straatmeubilair, wegbeplanting	€ 172.415,59	€ 0,00	€ 172.415,59	€ 0,00
2240209	Wegen - signalisatie, straatmeubilair, wegbeplanting - Geboekte afschrijvingen	€ 0,00	€ 60.572,61	€ 0,00	€ 60.572,61
225	Overige infrastructuur betreffende de wegen	€ 121.064,81	€ 0,00	€ 121.064,81	€ 0,00
2250000	Overige infrastructuur betreffende de wegen	€ 121.064,81	€ 0,00	€ 121.064,81	€ 0,00
226	Waterlopen en waterbekkens	€ 1.418.260,49	€ 544.626,27	€ 873.634,22	€ 0,00
2260000	Waterlopen en waterbekkens	€ 1.418.260,49	€ 0,00	€ 1.418.260,49	€ 0,00
2260009	Waterlopen en waterbekkens - Geboekte afschrijvingen	€ 0,00	€ 544.626,27	€ 0,00	€ 544.626,27
228	Overige onroerende infrastructuur	€ 9.791.030,63	€ 4.523.487,43	€ 5.267.563,20	€ 0,00
2280000	Riolering	€ 7.755.152,19	€ 1.400,98	€ 7.753.751,21	€ 0,00
2280007	Riolering - Activa in aanbouw	€ 618.084,06	€ 74.156,15	€ 543.927,91	€ 0,00
2280009	Riolering - Geboekte afschrijvingen	€ 0,00	€ 3.070.144,09	€ 0,00	€ 3.070.144,09
2289000	Overige onroerende infrastructuur	€ 912.298,40	€ 884.264,55	€ 48.033,85	€ 0,00
2289009	Overige onroerende infrastructuur - Geboekte afschrijvingen	€ 134.702,77	€ 142.708,45	€ 0,00	€ 8.005,68
2289019	Overige onroerende infrastructuur - Geboekte waardeverminderingen	€ 370.793,21	€ 370.793,21	€ 0,00	€ 0,00
229	Terreinen en gebouwen - bedrijfsmatige materiële vaste activa	€ 1.547.063,15	€ 444.695,59	€ 1.102.367,56	€ 0,00
2290100	Terreinen van gebouwen - bedrijfsmatige MVA	€ 70.602,90	€ 0,00	€ 70.602,90	€ 0,00
2291000	Gebouwen - bedrijfsmatige MVA	€ 1.469.752,01	€ 0,00	€ 1.469.752,01	€ 0,00
2291009	Gebouwen - bedrijfsmatige MVA - Geboekte afschrijvingen	€ 0,00	€ 442.012,30	€ 0,00	€ 442.012,30
2292000	Bebouwde terreinen - bedrijfsmatige MVA	€ 6.708,24	€ 0,00	€ 6.708,24	€ 0,00
2292009	Bebouwde terreinen - bedrijfsmatige MVA - Geboekte afschrijvingen	€ 0,00	€ 2.683,29	€ 0,00	€ 2.683,29
23	Installaties, machines en uitrusting	€ 241.131,28	€ 143.484,79	€ 97.646,49	€ 0,00
230	Installaties, machines en uitrusting - gemeenschapsgoederen	€ 241.131,28	€ 143.484,79	€ 97.646,49	€ 0,00
230-4	Installaties, machines en uitrusting - gemeenschapsgoederen	€ 241.131,28	€ 143.484,79	€ 97.646,49	€ 0,00
2300000	Installaties, machines en uitrusting - gemeenschapsgoederen	€ 241.131,28	€ 0,00	€ 241.131,28	€ 0,00



	Totaal D	Totaal C	Debitsaldo	Creditsaldo
<b>ALGEMENE REKENING</b>				
2300009	€ 0,00	€ 143.484,79	€ 0,00	€ 143.484,79
24	€ 1.076.297,02	€ 829.798,94	€ 246.498,08	€ 0,00
240	€ 366.830,50	€ 265.224,73	€ 101.605,77	€ 0,00
240-4	€ 1.068.122,21	€ 827.346,50	€ 240.775,71	€ 0,00
2400000	€ 366.830,50	€ 0,00	€ 366.830,50	€ 0,00
2400009	€ 0,00	€ 265.224,73	€ 0,00	€ 265.224,73
241	€ 178.950,05	€ 144.917,17	€ 34.032,88	€ 0,00
2410000	€ 178.950,05	€ 0,00	€ 178.950,05	€ 0,00
2410009	€ 0,00	€ 144.917,17	€ 0,00	€ 144.917,17
243	€ 522.341,66	€ 417.204,60	€ 105.137,06	€ 0,00
2430100	€ 148.710,65	€ 0,00	€ 148.710,65	€ 0,00
2430109	€ 0,00	€ 0,00	€ 0,00	€ 0,00
2430200	€ 373.631,01	€ 114.529,34	€ 0,00	€ 114.529,34
2430209	€ 0,00	€ 302.675,26	€ 0,00	€ 302.675,26
245	€ 8.174,81	€ 2.452,44	€ 5.722,37	€ 0,00
245-9	€ 8.174,81	€ 2.452,44	€ 5.722,37	€ 0,00
2450000	€ 0,00	€ 0,00	€ 8.174,81	€ 0,00
2450009	€ 8.174,81	€ 2.452,44	€ 0,00	€ 2.452,44
26	€ 629.347,28	€ 339.359,79	€ 289.987,49	€ 0,00
260	€ 224.773,80	€ 0,00	€ 224.773,80	€ 0,00
260-4	€ 629.347,28	€ 339.359,79	€ 289.987,49	€ 0,00
2600000	€ 13.742,34	€ 0,00	€ 13.742,34	€ 0,00
2601000	€ 211.031,46	€ 0,00	€ 211.031,46	€ 0,00
261	€ 404.573,48	€ 339.359,79	€ 65.213,69	€ 0,00
2610000	€ 404.573,48	€ 0,00	€ 404.573,48	€ 0,00
2610009	€ 0,00	€ 339.359,79	€ 0,00	€ 339.359,79
27	€ 850.036,53	€ 0,00	€ 850.036,53	€ 0,00
270	€ 783.353,18	€ 0,00	€ 783.353,18	€ 0,00
270-4	€ 783.353,18	€ 0,00	€ 783.353,18	€ 0,00
2700000	€ 783.353,18	€ 0,00	€ 783.353,18	€ 0,00
275	€ 66.683,35	€ 0,00	€ 66.683,35	€ 0,00
275-9	€ 66.683,35	€ 0,00	€ 66.683,35	€ 0,00
2751000	€ 56.683,35	€ 0,00	€ 56.683,35	€ 0,00
28	€ 9.901.017,49	€ 914.222,03	€ 8.986.795,46	€ 0,00
281	€ 9.873.067,49	€ 914.222,03	€ 8.958.845,46	€ 0,00
2810000	€ 6.466.290,62	€ 4.296,01	€ 6.461.994,61	€ 0,00
2811000	€ 269.694,74	€ 909.926,02	€ 0,00	€ 640.231,28
2818000	€ 3.137.082,13	€ 0,00	€ 3.137.082,13	€ 0,00
284	€ 27.950,00	€ 0,00	€ 27.950,00	€ 0,00
2840000	€ 27.950,00	€ 0,00	€ 27.950,00	€ 0,00
4	€ 110.850.266,06	€ 112.123.360,55	€ 0,00	€ 0,00
40	€ 2.219.460,60	€ 1.435.461,30	€ 783.999,30	€ 0,00
400	€ 2.161.405,81	€ 1.382.321,51	€ 779.084,30	€ 0,00

	Totaal D	Totaal C	Debitsaldo	Creditsaldo
<b>ALGEMENE REKENING</b>				
4000000	€ 2.123.679,54	€ 1.346.040,24	€ 777.639,30	€ 0,00
4000010	€ 34.050,00	€ 32.605,00	€ 1.445,00	€ 0,00
4005999	€ 3.676,27	€ 3.676,27	€ 0,00	€ 0,00
406	€ 58.054,79	€ 53.139,79	€ 4.915,00	€ 0,00
4060000	€ 5.824,53	€ 909,53	€ 4.915,00	€ 0,00
4060001	€ 52.230,26	€ 52.230,26	€ 0,00	€ 0,00
41	€ 8.853.693,78	€ 8.372.967,76	€ 480.726,02	€ 0,00
411	€ 82.124,10	€ 82.124,10	€ 0,00	€ 0,00
4110000	€ 82.124,10	€ 82.124,10	€ 0,00	€ 0,00
413	€ 5.015.254,59	€ 4.966.433,54	€ 48.821,05	€ 0,00
4130000	€ 328.555,17	€ 306.938,86	€ 21.616,31	€ 0,00
4131000	€ 4.686.699,42	€ 4.659.494,68	€ 27.204,74	€ 0,00
415	€ 2.438.041,29	€ 2.221.528,22	€ 216.413,07	€ 0,00
4151000	€ 368.825,65	€ 238.866,15	€ 128.959,50	€ 0,00
4153140	€ 159.773,76	€ 133.144,80	€ 26.628,96	€ 0,00
4153200	€ 385.035,92	€ 364.428,19	€ 20.607,73	€ 0,00
4153210	€ 1.524.405,96	€ 1.484.189,08	€ 40.216,88	€ 0,00
416	€ 1.318.273,80	€ 1.102.781,90	€ 215.491,90	€ 0,00
4160000	€ 3.065,23	€ 2.872,03	€ 193,20	€ 0,00
4161000	€ 1.155.256,39	€ 1.099.909,87	€ 55.346,52	€ 0,00
4161001	€ 159.952,18	€ 0,00	€ 159.952,18	€ 0,00
42	€ 543.514,55	€ 1.074.094,37	€ 0,00	€ 530.579,82
421-4	€ 543.514,55	€ 1.074.094,37	€ 0,00	€ 530.579,82
423	€ 543.514,55	€ 1.074.094,37	€ 0,00	€ 530.579,82
4230000	€ 543.514,55	€ 1.074.094,37	€ 0,00	€ 530.579,82
43-6	€ 88.869.076,33	€ 90.719.432,52	€ 0,00	€ 1.850.356,19
44	€ 85.650.725,08	€ 87.290.247,53	€ 0,00	€ 1.639.524,45
440	€ 84.851.298,89	€ 85.079.391,70	€ 0,00	€ 228.092,81
4400000	€ 19.919,62	€ 85.079.391,70	€ 0,00	€ 228.092,81
444	€ 19.919,62	€ 29.033,53	€ 0,00	€ 9.113,91
4440000	€ 669.008,09	€ 29.033,53	€ 0,00	€ 9.113,91
445	€ 669.008,09	€ 1.020.444,10	€ 0,00	€ 351.436,01
4453000	€ 669.008,09	€ 1.020.444,10	€ 0,00	€ 351.436,01
449	€ 110.496,48	€ 1.161.378,20	€ 0,00	€ 1.060.881,72
4493000	€ 110.496,48	€ 1.161.378,20	€ 0,00	€ 1.060.881,72
45	€ 3.218.353,25	€ 3.265.570,99	€ 0,00	€ 47.217,74
453	€ 418.779,03	€ 430.557,27	€ 0,00	€ 11.778,24
4530000	€ 418.779,03	€ 430.557,27	€ 0,00	€ 11.778,24
454	€ 1.585.601,02	€ 1.597.876,80	€ 0,00	€ 12.275,78
4540000	€ 1.585.601,02	€ 1.597.876,80	€ 0,00	€ 12.275,78
455	€ 1.213.973,20	€ 1.237.136,92	€ 0,00	€ 23.163,72
4550000	€ 1.213.973,20	€ 1.237.136,92	€ 0,00	€ 23.163,72
46	€ 0,00	€ 163.614,00	€ 0,00	€ 163.614,00

ALGEMENE REKENING		Totaal D	Totaal C	Debitsaldo	Creditsaldo
480	Voorzieningen voor pensioenen en soortgelijke verplichtingen	€ 0,00	€ 49.900,00	€ 0,00	€ 49.900,00
4800000	Voorzieningen voor pensioenen en soortgelijke verplichtingen	€ 0,00	€ 49.900,00	€ 0,00	€ 49.900,00
481	Voorzieningen voor vakantiegeld	€ 0,00	€ 113.714,00	€ 0,00	€ 113.714,00
4810000	Voorzieningen voor vakantiegeld	€ 0,00	€ 113.714,00	€ 0,00	€ 113.714,00
47	Voorzieningen met betrekking tot belastingen	€ 219.949,91	€ 319.805,71	€ 0,00	€ 99.861,90
47-8	Schulden uit niet-ruiltransacties	€ 4.820.931,95	€ 4.977.815,75	€ 0,00	€ 156.883,80
475	Te betalen btw	€ 210.723,20	€ 310.441,26	€ 0,00	€ 99.718,06
4750000	Te betalen btw	€ 210.723,20	€ 310.441,26	€ 0,00	€ 99.718,06
476	Andere te betalen belastingen en taksen	€ 9.220,61	€ 9.364,45	€ 0,00	€ 143,84
4760000	Te betalen roerende voorheffing	€ 687,08	€ 828,43	€ 0,00	€ 141,35
4760999	Andere te betalen belastingen en taksen	€ 8.533,53	€ 8.536,02	€ 0,00	€ 2,49
48	Diverse schulden uit niet-ruiltransacties	€ 4.600.988,14	€ 4.658.010,04	€ 0,00	€ 57.021,90
482	Ontvangen voorschotten en terugbetalingen inzake subsidies	€ 21.589,98	€ 21.589,98	€ 0,00	€ 0,00
4820000	Ontvangen voorschotten en terugbetalingen inzake subsidies	€ 21.589,98	€ 21.589,98	€ 0,00	€ 0,00
483	Ontvangen vooruitbetalingen op niet-ruiltransacties	€ 2.719.253,44	€ 2.720.463,40	€ 0,00	€ 1.209,96
4830000	Ontvangen vooruitbetalingen op niet-ruiltransacties	€ 2.719.253,44	€ 2.720.463,40	€ 0,00	€ 1.209,96
489	Andere diverse schulden uit niet-ruiltransacties	€ 1.860.144,72	€ 1.915.956,66	€ 0,00	€ 55.811,94
4890000	Te betalen toegestane subsidies	€ 1.525.474,13	€ 1.645.764,04	€ 0,00	€ 120.289,91
4891000	Andere diverse schulden uit niet-ruiltransacties	€ 269.250,50	€ 269.403,72	€ 0,00	€ 153,22
4891001	Andere diverse schulden uit niet-ruiltransacties: jaareinde	€ 65.420,09	€ 788,90	€ 64.631,19	€ 0,00
4891001	Overlop. rek., vord. op LT die binnen het jaar vervallen en wachtrek.	€ 5.543.588,85	€ 5.543.588,85	€ 0,00	€ 0,00
4891001	Over te dragen kosten	€ 1.489,03	€ 1.489,03	€ 0,00	€ 0,00
4891001	Overlopende rekeningen	€ 1.489,03	€ 1.489,03	€ 0,00	€ 0,00
4900000	Over te dragen kosten	€ 1.489,03	€ 1.489,03	€ 0,00	€ 0,00
499	Wachtrekeningen	€ 5.542.099,82	€ 5.542.099,82	€ 0,00	€ 0,00
4992000	Over te dragen kosten	€ 12.900,20	€ 12.900,20	€ 0,00	€ 0,00
4992001	Te identificeren inningen	€ 32.283,40	€ 32.283,40	€ 0,00	€ 0,00
4992002	Wachtrekeningen - Bankcontact	€ 235.293,80	€ 235.293,80	€ 0,00	€ 0,00
4993000	Wachtrekeningen - afboekingen Klasse 4	€ 13.680,00	€ 13.680,00	€ 0,00	€ 0,00
4995000	Inhouding voor pensioenen	€ 4.968.867,42	€ 4.968.867,42	€ 0,00	€ 0,00
4996000	Wachtrekeningen - Betalingen in uitvoering	€ 279.075,00	€ 279.075,00	€ 0,00	€ 0,00
5	Diverse afboekingen Klasse 4	€ 21.521.708,32	€ 17.076.846,15	€ 4.444.862,17	€ 0,00
53	Geldbeleggingen en liquide middelen	€ 1.002.089,87	€ 90,17	€ 1.001.999,70	€ 0,00
530	Termijndeposito's	€ 1.002.089,87	€ 90,17	€ 1.001.999,70	€ 0,00
5300000	Belfius Treasury Special	€ 1.002.089,87	€ 90,17	€ 1.001.999,70	€ 0,00
55	Kredietinstellingen	€ 18.482.260,54	€ 15.043.285,17	€ 3.438.975,37	€ 0,00
5500000	Belfius Bank ZR	€ 4.808.915,24	€ 8.841.253,58	€ 4.032.338,34	€ 0,00
5500002	Kredietinstellingen - betaling in uitvoering	€ 1.000,00	€ 0,00	€ 0,00	€ 159.952,18
5500020	Belfius Bank - speelplanwerking	€ 1.065.858,51	€ 1.051.838,23	€ 14.020,28	€ 0,00
5500030	Belfius Bank - Belastingen en retributies	€ 1.400.000,00	€ 0,00	€ 1.400.000,00	€ 0,00
5500100	Belfius Bank - Treasury +	€ 1.616.393,24	€ 528,79	€ 1.615.864,45	€ 0,00
5500110	BNP Parisbas Fortis - Spaarrekening plus	€ 62.767,98	€ 62.602,32	€ 165,66	€ 0,00
5500500	BNP Parisbas Fortis - ZR				

ALGEMENE REKENING		Totaal D	Totaal C	Debitsaldo	Creditsaldo
5500600	Post- Bank	€ 73.619,57	€ 95,33	€ 73.624,24	€ 0,00
5500700	ING - Zichtrekening	€ 40.605,58	€ 0,00	€ 40.605,58	€ 0,00
5500900	Kredietinstellingen - fictieve rekening	€ 24.341,98	€ 24.341,98	€ 0,00	€ 0,00
5500999	Kredietinstellingen - fictieve rekening	€ 93.757,52	€ 93.757,52	€ 0,00	€ 0,00
57	Kassen	€ 42.522,40	€ 40.174,45	€ 2.347,95	€ 0,00
5700000	Kas secretaris	€ 250,00	€ 250,00	€ 0,00	€ 0,00
5700100	Kas onthaal	€ 4.834,20	€ 3.775,25	€ 1.058,95	€ 0,00
5700110	Bankcontact onthaal	€ 10.167,40	€ 10.167,40	€ 0,00	€ 0,00
5700200	Kas bevolking	€ 9.261,20	€ 7.972,20	€ 1.289,00	€ 0,00
5700210	Bankcontact bevolking	€ 18.009,60	€ 18.009,60	€ 0,00	€ 0,00
58	Interne overboekingen	€ 1.994.835,51	€ 1.993.296,36	€ 1.539,15	€ 0,00
5800000	Interne overboekingen	€ 1.994.835,51	€ 1.993.296,36	€ 1.539,15	€ 0,00
6	Kosten	€ 90.821.885,72	€ 81.432.545,87	€ 9.389.339,85	€ 0,00
60	Verbruikte goederen	€ 247.690,44	€ 9.155,51	€ 238.534,93	€ 0,00
600	Aankopen van grondstoffen, hulpstoffen en handelsgoederen	€ 197.003,84	€ 8.072,61	€ 188.931,23	€ 0,00
600-4	Aankopen van grondstoffen, hulpstoffen en handelsgoederen	€ 247.690,44	€ 8.708,61	€ 238.981,83	€ 0,00
6000100	Aankoop voedingswaren	€ 6.208,17	€ 357,47	€ 5.848,70	€ 0,00
6001000	Aankoop technisch materiaal	€ 97.793,33	€ 1.520,94	€ 96.278,39	€ 0,00
6001100	Aankoop schoonmaakproducten en klein onderhoudsmateriaal	€ 2.540,46	€ 0,00	€ 2.540,46	€ 0,00
6001200	Aankopen tuinen, parken en plantsoenen	€ 10.563,46	€ 36,75	€ 10.526,71	€ 0,00
6001300	Aankopen technische benodigd.voor bestrijding van schad.dieren en planten	€ 1.422,16	€ 0,00	€ 1.422,16	€ 0,00
6001400	Aankopen urnekelders	€ 24.684,00	€ 0,00	€ 24.684,00	€ 0,00
6001500	Aankopen straatmeubilair	€ 28.961,12	€ 5.983,66	€ 22.977,46	€ 0,00
6002100	Aankopen van collecties	€ 24.827,14	€ 173,79	€ 24.653,35	€ 0,00
604	Aankopen van grondstoffen, hulpstoffen en handelsgoederen	€ 50.686,60	€ 636,00	€ 50.050,60	€ 0,00
6040001	Aankopen EID	€ 6.637,60	€ 0,00	€ 6.637,60	€ 0,00
6040002	Aankopen rijbewijzen	€ 10.012,00	€ 516,00	€ 9.496,00	€ 0,00
6040003	Aankopen reispassen	€ 12.989,00	€ 120,00	€ 12.869,00	€ 0,00
6041001	Aankopen huisvuilzakken	€ 19.260,00	€ 0,00	€ 19.260,00	€ 0,00
6041002	Aankopen compostvaten	€ 1.788,00	€ 0,00	€ 1.788,00	€ 0,00
608	Ontvangen kortingen, ristomo's en rabatten (-)	€ 0,00	€ 446,90	€ 0,00	€ 446,90
6080000	Diensten en diverse leveringen en inname facturering	€ 0,00	€ 446,90	€ 0,00	€ 446,90
61	Kosten voor onroerende goederen	€ 83.235.935,36	€ 81.314.362,68	€ 1.921.572,68	€ 0,00
610	Huur en huurlasten van gehuurde onroerende goederen (korte termijn)	€ 433.908,44	€ 19.771,31	€ 414.137,13	€ 0,00
6100200	Onderhoud van terreinen	€ 2.921,06	€ 0,00	€ 2.921,06	€ 0,00
6103000	Benodigheden voor gebouwen	€ 42.671,74	€ 0,00	€ 42.671,74	€ 0,00
6103001	Prestaties van derden voor onderhoud en herstelling gebouwen	€ 12.596,69	€ 1.789,55	€ 10.807,14	€ 0,00
6103010	Onderhoudscontracten gebouwen	€ 56.412,85	€ 7.774,94	€ 48.637,91	€ 0,00
6103020	Benodigheden voor aanleg en onderhoud van wegen	€ 6.867,62	€ 1.507,84	€ 5.359,78	€ 0,00
6103501	Prestaties van derden voor wegen en waterlopen (riolen, bermen, ov. ...)	€ 32.125,10	€ 395,38	€ 31.729,72	€ 0,00
6103510	Sneeuwopruiming en ijzelbestrijding	€ 231.914,00	€ 8.303,60	€ 223.610,40	€ 0,00
6103514	Onderhoud parken en plantsoenen	€ 4.552,45	€ 0,00	€ 4.552,45	€ 0,00
		€ 43.354,46	€ 0,00	€ 43.354,46	€ 0,00

ALGEMENE REKENING		Totaal D	Totaal C	Debitsaldo	Creditsaldo
6103520	Halte-infrastructuur	€ 492,47	€ 0,00	€ 492,47	€ 0,00
611	Energie	€ 81.404.704,05	€ 81.152.192,39	€ 252.511,66	€ 0,00
6110000	Elektriciteit	€ 81.342.568,14	€ 81.147.809,30	€ 194.758,84	€ 0,00
6111000	Gas	€ 47.046,27	€ 3.249,43	€ 43.796,84	€ 0,00
6113000	Water	€ 15.089,64	€ 1.133,66	€ 13.955,98	€ 0,00
612	Verzekeringen	€ 36.783,23	€ 0,00	€ 36.783,23	€ 0,00
6120100	Brandverzekering	€ 11.796,76	€ 0,00	€ 11.796,76	€ 0,00
6120150	Burgerlijke aansprakelijkheid	€ 12.786,76	€ 0,00	€ 12.786,76	€ 0,00
6120160	Verzekering voertuigen	€ 10.508,03	€ 0,00	€ 10.508,03	€ 0,00
6120999	Overige verzekeringen	€ 1.689,68	€ 0,00	€ 1.689,68	€ 0,00
613	Overige diensten en diverse leveringen	€ 798.305,43	€ 109.625,75	€ 688.679,68	€ 0,00
613-6	Overige diensten en diverse leveringen	€ 1.306.824,22	€ 132.090,36	€ 1.174.733,86	€ 0,00
6130001	Vergoedingen prestaties arbeidsgeneeskundige dienst	€ 3.578,40	€ 649,44	€ 2.928,96	€ 0,00
6131001	Erelonen en vergoedingen notarissen, deurwaarders, advocaten	€ 6.256,45	€ 0,00	€ 6.256,45	€ 0,00
6131002	Erelonen en vergoedingen consultancy	€ 70.955,43	€ 0,00	€ 70.955,43	€ 0,00
6131003	Erelonen en vergoedingen ontwerp en studieopdrachten	€ 45.821,54	€ 13.122,39	€ 32.699,15	€ 0,00
6131004	Erelonen en vergoedingen commissies, jury & adviesraden	€ 4.473,21	€ 375,00	€ 4.098,21	€ 0,00
6131005	Erelonen en vergoedingen auteursrechten	€ 2.696,44	€ 0,00	€ 2.696,44	€ 0,00
6131006	Erelonen en vergoedingen voor optredens, lesgevers, gidsen, tolken, e. d.	€ 35.062,07	€ 390,00	€ 34.672,07	€ 0,00
6131010	Erelonen en vergoedingen expertises	€ 212,00	€ 0,00	€ 212,00	€ 0,00
6131999	Andere erelonen en vergoedingen	€ 8.456,46	€ 0,00	€ 8.456,46	€ 0,00
6132001	Vergoeding monitoren	€ 16.091,50	€ 181,00	€ 15.910,50	€ 0,00
6132002	Vergoeding vrijwilligers	€ 538,75	€ 0,00	€ 538,75	€ 0,00
6134000	Geneesmiddelen	€ 1.049,93	€ 0,00	€ 1.049,93	€ 0,00
6135003	Uitgegeven schoolmaak	€ 6.279,90	€ 183,92	€ 6.095,98	€ 0,00
6136001	Sociaal secretariaat	€ 12.816,88	€ 0,00	€ 12.816,88	€ 0,00
6136999	Overige administratieve externe diensten	€ 865,56	€ 0,00	€ 865,56	€ 0,00
6137001	Huisvuil- en containerkosten	€ 581.294,26	€ 94.724,00	€ 486.570,26	€ 0,00
6139999	Overige externe diensten	€ 1.856,65	€ 0,00	€ 1.856,65	€ 0,00
614	Overige diensten en diverse leveringen	€ 387.232,48	€ 17.093,06	€ 370.139,42	€ 0,00
6141001	Kantoorbenodigdheden	€ 15.066,24	€ 169,41	€ 14.896,83	€ 0,00
6141002	Documentatie en abonnementen	€ 13.416,59	€ 162,73	€ 13.253,86	€ 0,00
6141003	Post- en frankeringskosten	€ 20.902,73	€ 30,03	€ 20.872,70	€ 0,00
6141004	Communicatiekosten telefoon en internet	€ 24.499,84	€ 1.026,47	€ 23.473,37	€ 0,00
6141005	Procedure- en vervolgingskosten	€ 2.949,15	€ 0,00	€ 2.949,15	€ 0,00
6141006	Administratief drukwerk, publiciteiten en advertenties	€ 26.545,10	€ 150,00	€ 26.395,10	€ 0,00
6141007	Administratieve kosten (mtc, 2e pijler, lonen, pb ...)	€ 18.456,94	€ 0,04	€ 18.456,90	€ 0,00
6141200	Huur meubilair en bureaumateriaal	€ 17.378,01	€ 1.547,72	€ 15.830,29	€ 0,00
6141800	Onderhoudscontracten meubilair en bureaumateriaal	€ 3.277,47	€ 49,08	€ 3.228,39	€ 0,00
6142001	Aankoop en installatie informaticamateriaal	€ 21.717,55	€ 129,47	€ 21.588,08	€ 0,00
6142200	Huur computermaterieel	€ 24.739,08	€ 12,00	€ 24.727,08	€ 0,00
6142800	Onderhoudscontracten computermaterieel	€ 104.767,49	€ 1.381,16	€ 103.386,33	€ 0,00
6143001	Representatie- en receptiekosten & kosten onthaal	€ 23.813,98	€ 5.373,69	€ 18.440,29	€ 0,00

		Totaal D	Totaal C	Debitsaldo	Creditsaldo
<b>ALGEMENE REKENING</b>					
6143004	Feesten en plechtigheden	€ 56.941,82	€ 6.147,26	€ 50.794,56	€ 0,00
6143006	Prijzen en trofeeën	€ 1.812,30	€ 0,00	€ 1.812,30	€ 0,00
6143007	Publiciteit, advertenties & info	€ 2.636,36	€ 0,00	€ 2.636,36	€ 0,00
6143009	Toegangs- en deelnamegelden	€ 7.754,34	€ 914,00	€ 6.840,34	€ 0,00
6149000	Overige administratie- en kantoorkosten	€ 557,49	€ 0,00	€ 557,49	€ 0,00
615	Overige diensten en diverse leveringen	€ 93.717,78	€ 2.591,50	€ 91.126,28	€ 0,00
6150003	Kosten van bewaking en veiligheid	€ 7.936,44	€ 0,00	€ 7.936,44	€ 0,00
6150004	Controle- en keuringsorganismen	€ 7.500,01	€ 0,00	€ 7.500,01	€ 0,00
6150005	Vervoer	€ 6.243,00	€ 0,00	€ 6.243,00	€ 0,00
6150006	Lidmaatschappen	€ 8.843,77	€ 0,00	€ 8.843,77	€ 0,00
6150007	Kosten voor werving en selectie	€ 7.713,39	€ 0,00	€ 7.713,39	€ 0,00
6150010	Opleidingskosten	€ 7.403,61	€ 1.420,80	€ 5.982,81	€ 0,00
6150011	Kosten werkklleding	€ 7.229,87	€ 132,82	€ 7.097,05	€ 0,00
6150012	Kosten dienstverplaatsing	€ 745,37	€ 0,00	€ 745,37	€ 0,00
6150014	Afgift Kadobonnen	€ 11.868,49	€ 203,99	€ 11.664,50	€ 0,00
6150015	Behoeversvergoeding (dienstenvergoeding aan derden)	€ 1,54	€ 0,00	€ 1,54	€ 0,00
6150200	Huur technisch materieel	€ 19.225,07	€ 773,39	€ 18.451,68	€ 0,00
6150300	Onderhoud en herstelling technisch materieel	€ 7.636,62	€ 60,50	€ 7.575,12	€ 0,00
6150800	Onderhoudscontracten technisch materieel	€ 1.371,60	€ 0,00	€ 1.371,60	€ 0,00
616	Overige diensten en diverse leveringen	€ 27.568,53	€ 2.780,05	€ 24.788,48	€ 0,00
6160001	Aankoop benodigdheden voor voertuigen	€ 248,72	€ 0,00	€ 248,72	€ 0,00
6160003	Controle- en keuringskosten voertuigen	€ 1.268,82	€ 888,42	€ 380,40	€ 0,00
6160004	olie en brandstof voor voertuigen	€ 13.035,61	€ 1.041,63	€ 11.993,98	€ 0,00
6160300	Onderhoud en herstelling voertuigen	€ 13.015,38	€ 1.050,00	€ 11.965,38	€ 0,00
617	Uitzendkr. en pers. ter besch. gest. vh best. of ve bkh. ent. binnen het best.	€ 53.715,42	€ 10.308,62	€ 43.406,80	€ 0,00
6170000	Uitzendkrachten/PWA	€ 1.904,00	€ 0,00	€ 1.904,00	€ 0,00
6170001	Vergoeding aan personen ter beschikking gesteld van het bestuur	€ 51.811,42	€ 10.308,62	€ 41.502,80	€ 0,00
62	Bezoldigingen, sociale lasten en pensioenen	€ 2.544.200,93	€ 54.834,07	€ 2.489.366,86	€ 0,00
620	Bezoldigingen en rechtestreekse sociale voordelen	€ 1.795.438,21	€ 33.679,95	€ 1.761.758,26	€ 0,00
6200000	Weden van de gemeentemandatarissen	€ 155.917,60	€ 11.971,95	€ 143.945,65	€ 0,00
6200001	Presentiegelden van de mandatarissen	€ 29.215,67	€ 0,00	€ 29.215,67	€ 0,00
6200100	Vakantiegeld mandatarissen	€ 20.436,99	€ 8.650,22	€ 11.786,77	€ 0,00
6200200	Eindejaarsbelage mandatarissen	€ 8.758,12	€ 0,00	€ 8.758,12	€ 0,00
6201000	Bezoldigingen vastbenoemd personeel	€ 930.782,66	€ 2.833,91	€ 927.948,75	€ 0,00
6201100	Vakantiegeld vastbenoemd personeel	€ 67.686,80	€ 0,00	€ 67.686,80	€ 0,00
6201200	Eindejaarsbelage vastbenoemd personeel	€ 49.600,32	€ 101,68	€ 49.498,64	€ 0,00
6203000	Bezoldigingen contractueel personeel	€ 444.788,61	€ 10.121,24	€ 434.667,37	€ 0,00
6203100	Vakantiegeld contractuelen	€ 37.787,41	€ 0,51	€ 37.786,90	€ 0,00
6203200	Eindejaarsbelage contractuelen	€ 28.457,55	€ 0,44	€ 28.457,11	€ 0,00
6206000	Jobstudenten	€ 22.006,48	€ 0,00	€ 22.006,48	€ 0,00
621	Werkgeversbijdragen wettelijke verzekeringen	€ 581.950,66	€ 9.403,33	€ 572.547,33	€ 0,00
6211000	Werkgeversbijdragen wettelijke verzekeringen - vast benoemd personeel	€ 151.237,01	€ 6.523,26	€ 144.713,75	€ 0,00
6211001	Werkgeversbijdragen aan de onslagkas voor gem. pensioenen-vastbenoemd personeel	€ 286.368,03	€ 1.514,95	€ 283.853,08	€ 0,00

ALGEMENE REKENING		Totaal D	Totaal C	Debetsaldo	Creditsaldo
6213000	Werkgeversbijdragen wettelijke verzekeringen - contractuelen	€ 144.045,56	€ 1.257,86	€ 142.787,70	€ 0,00
6216000	Werkgeversbijdragen jobstudenten	€ 1.300,06	€ 107,26	€ 1.192,80	€ 0,00
622	Werkgeversbijdragen voor bovenwettelijke verzekeringen	€ 5.007,77	€ 6,79	€ 5.000,98	€ 0,00
6223000	Werkgeversbijdragen voor bovenwett. verzek. - 2de pijlerpensioen - contractuelen	€ 5.007,77	€ 6,79	€ 5.000,98	€ 0,00
623	Overige personeelskosten	€ 112.349,21	€ 11.744,00	€ 100.604,21	€ 0,00
6231000	Bijdragen aan arbeidsgeneeskundige dienst	€ 4.707,68	€ 0,00	€ 4.707,68	€ 0,00
6231001	Bijdragen aan de gemeenschappelijke sociale dienst	€ 1.511,13	€ 0,00	€ 1.511,13	€ 0,00
6231003	Vakbondspremies	€ 1.862,00	€ 0,00	€ 1.862,00	€ 0,00
6231004	Maaltijdcheques	€ 57.082,00	€ 645,00	€ 56.437,00	€ 0,00
6231005	Verzekering arbeidsongevallen	€ 22.218,15	€ 0,00	€ 22.218,15	€ 0,00
6231006	Verzekering dienstverplaatsing	€ 1.938,75	€ 0,00	€ 1.938,75	€ 0,00
6231007	Hospitalisatieverzekering	€ 23.028,50	€ 11.099,00	€ 11.929,50	€ 0,00
624	Pensioenen en soortgelijke verplichtingen	€ 49.456,08	€ 0,00	€ 49.456,08	€ 0,00
6240000	Pensioenen politiek personeel	€ 49.456,08	€ 0,00	€ 49.456,08	€ 0,00
63	Afschrijvingen, waardeverminderingen en voorzieningen voor risico's en kosten	€ 1.749.702,01	€ 0,00	€ 1.749.702,01	€ 0,00
630	Afschrijvingen en waardeverminderingen op vaste activa - toevoeging	€ 1.749.702,01	€ 0,00	€ 1.749.702,01	€ 0,00
6301000	Afschrijvingen op immateriële vaste activa	€ 23.080,25	€ 0,00	€ 23.080,25	€ 0,00
6302000	Afschrijvingen op materiële vaste activa	€ 1.355.828,55	€ 0,00	€ 1.355.828,55	€ 0,00
6309000	Waardeverminderingen op materiële vaste activa	€ 370.793,21	€ 0,00	€ 370.793,21	€ 0,00
64	Toegestane werkingsubsidies en andere operationele kosten	€ 1.565.409,47	€ 54.193,61	€ 1.511.215,86	€ 0,00
640	Belastingen	€ 9.103,24	€ 34,06	€ 9.069,18	€ 0,00
6400000	Onroerende voorheffing	€ 7.940,44	€ 0,00	€ 7.940,44	€ 0,00
6400001	Roerende voorheffing	€ 573,54	€ 34,06	€ 539,48	€ 0,00
6400008	Bijdragen reprobél	€ 546,43	€ 0,00	€ 546,43	€ 0,00
6400009	Belastingen en taksen op rollend materieel	€ 42,83	€ 0,00	€ 42,83	€ 0,00
649	Toegestane werkingsubsidies	€ 1.556.306,23	€ 54.159,55	€ 1.502.146,68	€ 0,00
6491050	Subsidie IBA's	€ 1.875,00	€ 0,00	€ 1.875,00	€ 0,00
6491052	Toelage kleine landchapselémenten	€ 1.280,00	€ 202,50	€ 1.077,50	€ 0,00
6491053	Toelage erosiebestrijdingsproject	€ 2.012,68	€ 0,00	€ 2.012,68	€ 0,00
6491054	Huisvestingspremies	€ 10.786,00	€ 225,00	€ 10.561,00	€ 0,00
6491055	Geboortepremies	€ 1.880,00	€ 0,00	€ 1.880,00	€ 0,00
6491056	Subsidies afkoppeling	€ 600,00	€ 0,00	€ 600,00	€ 0,00
6492000	Toelage kringloopcentrum	€ 842,25	€ 0,00	€ 842,25	€ 0,00
6492050	Tussenkomst abonnement De Lijn	€ 4.398,20	€ 9,45	€ 4.388,75	€ 0,00
6493001	Toelage vriendenkring personeel	€ 750,00	€ 0,00	€ 750,00	€ 0,00
6493002	Toelage Jumelagecomité	€ 3.750,00	€ 0,00	€ 3.750,00	€ 0,00
6493004	Toelage actiecomité 11-11-11	€ 1.500,00	€ 0,00	€ 1.500,00	€ 0,00
6493005	Toelage vereniging brandweerteden	€ 500,00	€ 0,00	€ 500,00	€ 0,00
6493006	Toelage jeugdbrandweer	€ 500,00	€ 0,00	€ 500,00	€ 0,00
6493008	Toelage MUG Tiel	€ 1.934,00	€ 0,00	€ 1.934,00	€ 0,00
6493009	Toelage MUH héli	€ 2.050,00	€ 0,00	€ 2.050,00	€ 0,00
6493011	Toelage dienst 100	€ 13.620,28	€ 0,00	€ 13.620,28	€ 0,00
6493012	Toelage kringloopwerking	€ 500,00	€ 0,00	€ 500,00	€ 0,00

ALGEMENE REKENING		Totaal D	Totaal C	Debitsaldo	Creditsaldo
6493013	Toelage gemeentelijk milieuraad	€ 620,00	€ 0,00	€ 620,00	€ 0,00
6493015	Toelage gezinsbond - zweminitiatie	€ 500,00	€ 0,00	€ 500,00	€ 0,00
6493016	Toelage gezinsbond Pittem	€ 500,00	€ 0,00	€ 500,00	€ 0,00
6493017	Toelage gezinsbond Egem	€ 250,00	€ 0,00	€ 250,00	€ 0,00
6493019	Toelage Rode Kruis	€ 375,00	€ 0,00	€ 375,00	€ 0,00
6493020	Toelage Vlaamse Kruis	€ 75,00	€ 0,00	€ 75,00	€ 0,00
6493021	Toelage vriendenkring bloedgevers	€ 100,00	€ 0,00	€ 100,00	€ 0,00
6493051	Toelage zwemmen	€ 1.956,00	€ 0,00	€ 1.956,00	€ 0,00
6493100	Toelage culturele raad	€ 620,00	€ 0,00	€ 620,00	€ 0,00
6493102	Toelage heemkundige kring	€ 1.250,00	€ 0,00	€ 1.250,00	€ 0,00
6493150	Toelage aan culturele verenigingen	€ 7.143,12	€ 543,14	€ 6.599,98	€ 0,00
6493151	Toelage aan amateuristische kunstverenigingen	€ 4.865,96	€ 465,96	€ 4.400,00	€ 0,00
6493200	Toelage feest- en sportcomité	€ 2.250,00	€ 0,00	€ 2.250,00	€ 0,00
6493205	Toelage gemeentelijke sportraad	€ 620,00	€ 0,00	€ 620,00	€ 0,00
6493250	Toelage organiserende wedstrijden	€ 1.360,00	€ 250,00	€ 1.110,00	€ 0,00
6493251	Toelage sportverenigingen	€ 11.098,66	€ 2.098,66	€ 9.000,00	€ 0,00
6493252	Toelage para-sportverenigingen	€ 750,00	€ 0,00	€ 750,00	€ 0,00
6493253	Impulssubsidies	€ 5.900,00	€ 0,00	€ 5.900,00	€ 0,00
6493254	Toelage organiseren sportmanifestaties	€ 920,00	€ 0,00	€ 920,00	€ 0,00
6493300	Toelage beheersorgaan bibliotheek	€ 620,00	€ 0,00	€ 620,00	€ 0,00
6493402	Toelage jeugdraad	€ 620,00	€ 0,00	€ 620,00	€ 0,00
6493450	Werkingsubsidies jeugdverenigingen	€ 6.702,00	€ 702,00	€ 6.000,00	€ 0,00
6493451	Toelage kadervorming	€ 1.688,50	€ 0,00	€ 1.688,50	€ 0,00
6493452	Toelage kampen	€ 5.000,00	€ 0,00	€ 5.000,00	€ 0,00
6493453	Toelage kampvervoer	€ 2.200,00	€ 0,00	€ 2.200,00	€ 0,00
6493454	Toelage jeugdwerkprojecten	€ 1.000,00	€ 0,00	€ 1.000,00	€ 0,00
6493455	Toelage stoet ZM	€ 1.000,00	€ 0,00	€ 1.000,00	€ 0,00
6493500	Toelage zotte maandagcomité	€ 15.000,00	€ 0,00	€ 15.000,00	€ 0,00
6493503	Toelage gemeentelijk feestcomité	€ 9.000,00	€ 0,00	€ 9.000,00	€ 0,00
6493504	Toelage feestcomité Egem	€ 1.250,00	€ 0,00	€ 1.250,00	€ 0,00
6493505	Toelage comité dag van het kind	€ 2.000,00	€ 0,00	€ 2.000,00	€ 0,00
6493550	Toelage bijzondere feestelijkheden	€ 1.250,00	€ 0,00	€ 1.250,00	€ 0,00
6493551	Toelage jubilerende verenigingen	€ 125,00	€ 0,00	€ 125,00	€ 0,00
6494000	Toelage Midwestoverleg	€ 3.635,27	€ 0,00	€ 3.635,27	€ 0,00
6494001	Bijdrage IBO Stekelbees	€ 35.198,90	€ 0,00	€ 35.198,90	€ 0,00
6494002	Bijdrage Brugs Ommeland	€ 2.850,00	€ 0,00	€ 2.850,00	€ 0,00
6494003	Bijdrage GAS-boetes	€ 1.076,66	€ 38,33	€ 1.038,33	€ 0,00
6494051	Bijdrage muziekacademie	€ 10.793,42	€ 10.793,42	€ 0,00	€ 0,00
6494052	Bijdrage Techniekacademie	€ 1.400,00	€ 0,00	€ 1.400,00	€ 0,00
6494500	Toelage Brandweerzone	€ 188.029,00	€ 13.370,00	€ 174.659,00	€ 0,00
6494500	Bijdrage IPZ	€ 260.193,00	€ 0,00	€ 260.193,00	€ 0,00
6494700	Toelage kerkefabriek O.L.V.	€ 70.935,53	€ 24.000,00	€ 46.935,53	€ 0,00
6494701	Toelage kerkefabriek Sint-Germainus	€ 26.230,31	€ 0,00	€ 26.230,31	€ 0,00



	Totaal D	Totaal C	Debitsaldo	Creditsaldo
<b>ALGEMENE REKENING</b>				
6494702	€ 9.281,92	€ 0,00	€ 9.281,92	€ 0,00
6494703	€ 1.549,69	€ 0,00	€ 1.549,69	€ 0,00
6494800	€ 781.512,00	€ 0,00	€ 781.512,00	€ 0,00
6499000	€ 24.232,78	€ 1.461,09	€ 22.771,69	€ 0,00
65	€ 132.769,08	€ 0,00	€ 132.769,08	€ 0,00
6500000	€ 132.674,53	€ 0,00	€ 132.674,53	€ 0,00
657-9	€ 132.674,53	€ 0,00	€ 132.674,53	€ 0,00
659	€ 94,55	€ 0,00	€ 94,55	€ 0,00
6599999	€ 94,55	€ 0,00	€ 94,55	€ 0,00
66	€ 167.604,60	€ 0,00	€ 167.604,60	€ 0,00
664	€ 167.604,60	€ 0,00	€ 167.604,60	€ 0,00
6640000	€ 167.604,60	€ 0,00	€ 167.604,60	€ 0,00
69	€ 1.178.573,83	€ 0,00	€ 1.178.573,83	€ 0,00
693	€ 1.178.573,83	€ 0,00	€ 1.178.573,83	€ 0,00
6930000	€ 1.178.573,83	€ 0,00	€ 1.178.573,83	€ 0,00
7	€ 180.090,92	€ 9.549.430,77	€ 0,00	€ 9.369.339,85
70-2	€ 23.826,83	€ 735.864,23	€ 0,00	€ 712.037,40
700	€ 657,38	€ 31.416,77	€ 0,00	€ 30.759,39
700-7	€ 23.826,83	€ 735.864,23	€ 0,00	€ 712.037,40
70000001	€ 86,88	€ 371,22	€ 0,00	€ 284,34
70000003	€ 0,00	€ 170,80	€ 0,00	€ 170,80
7000005	€ 0,00	€ 100,00	€ 0,00	€ 100,00
7000006	€ 450,00	€ 5.850,00	€ 0,00	€ 5.400,00
7000007	€ 0,00	€ 546,20	€ 0,00	€ 546,20
7000008	€ 0,00	€ 78,00	€ 0,00	€ 78,00
7000009	€ 114,00	€ 11.012,67	€ 0,00	€ 10.898,67
7000011	€ 0,00	€ 41,40	€ 0,00	€ 41,40
7000012	€ 0,00	€ 12.291,48	€ 0,00	€ 12.291,48
7000099	€ 6,50	€ 955,00	€ 0,00	€ 948,50
701	€ 1.151,40	€ 47.285,90	€ 0,00	€ 46.134,50
7010002	€ 1.151,40	€ 47.285,90	€ 0,00	€ 46.134,50
702	€ 920,80	€ 242.346,94	€ 0,00	€ 241.426,14
7020001	€ 0,00	€ 4.950,80	€ 0,00	€ 4.950,80
7020002	€ 0,00	€ 12.889,00	€ 0,00	€ 12.889,00
7020003	€ 0,00	€ 9.356,00	€ 0,00	€ 9.356,00
7020004	€ 705,00	€ 742,44	€ 0,00	€ 37,44
7020005	€ 131,40	€ 3.555,80	€ 0,00	€ 3.424,40
7020006	€ 0,00	€ 120,00	€ 0,00	€ 120,00
7020007	€ 0,00	€ 500,00	€ 0,00	€ 500,00
7020008	€ 0,00	€ 178.010,39	€ 0,00	€ 179.010,39
7020011	€ 0,00	€ 21.129,41	€ 0,00	€ 21.129,41
7020012	€ 0,00	€ 8.676,10	€ 0,00	€ 8.676,10

	Totaal D	Totaal C	Debitsaldo	Creditsaldo
<b>ALGEMENE REKENING</b>				
7020899	€ 84,40	€ 1.417,00	€ 0,00	€ 1.332,60
704	€ 0,00	€ 2.708,58	€ 0,00	€ 2.708,58
7040007	€ 0,00	€ 208,58	€ 0,00	€ 208,58
7040999	€ 0,00	€ 2.500,00	€ 0,00	€ 2.500,00
705	€ 19.047,25	€ 82.497,95	€ 0,00	€ 63.450,70
7050001	€ 19.047,25	€ 62.252,06	€ 0,00	€ 43.204,81
7050002	€ 0,00	€ 7.636,86	€ 0,00	€ 7.636,86
7050004	€ 0,00	€ 2.351,75	€ 0,00	€ 2.351,75
7050005	€ 0,00	€ 6.000,00	€ 0,00	€ 6.000,00
7050899	€ 0,00	€ 4.257,28	€ 0,00	€ 4.257,28
706	€ 2.050,00	€ 26.575,00	€ 0,00	€ 24.525,00
7060001	€ 2.050,00	€ 26.275,00	€ 0,00	€ 24.225,00
7060003	€ 0,00	€ 300,00	€ 0,00	€ 300,00
707	€ 0,00	€ 303.033,09	€ 0,00	€ 303.033,09
7070000	€ 0,00	€ 300.282,59	€ 0,00	€ 300.282,59
7070002	€ 0,00	€ 2.750,50	€ 0,00	€ 2.750,50
73	€ 46.434,65	€ 4.998.747,17	€ 0,00	€ 4.952.312,52
730	€ 889,25	€ 4.664.823,75	€ 0,00	€ 4.663.934,50
7300000	€ 889,25	€ 2.618.294,84	€ 0,00	€ 2.617.405,59
7301000	€ 0,00	€ 1.901.271,38	€ 0,00	€ 1.901.271,38
7302000	€ 0,00	€ 144.386,72	€ 0,00	€ 144.386,72
7305000	€ 0,00	€ 870,81	€ 0,00	€ 870,81
731	€ 900,00	€ 32.306,00	€ 0,00	€ 31.406,00
7315000	€ 0,00	€ 16,00	€ 0,00	€ 16,00
7316000	€ 900,00	€ 32.290,00	€ 0,00	€ 31.390,00
733	€ 1.000,00	€ 209.112,36	€ 0,00	€ 208.112,36
7332100	€ 1.000,00	€ 209.112,36	€ 0,00	€ 208.112,36
736	€ 145,40	€ 2.630,06	€ 0,00	€ 2.484,66
7360000	€ 0,00	€ 450,00	€ 0,00	€ 450,00
7369999	€ 145,40	€ 2.180,06	€ 0,00	€ 2.034,66
737	€ 43.500,00	€ 88.500,00	€ 0,00	€ 45.000,00
7374000	€ 43.500,00	€ 78.000,00	€ 0,00	€ 34.500,00
7377000	€ 0,00	€ 10.500,00	€ 0,00	€ 10.500,00
739	€ 0,00	€ 1.375,00	€ 0,00	€ 1.375,00
7390000	€ 0,00	€ 1.375,00	€ 0,00	€ 1.375,00
74	€ 523,23	€ 2.056.096,86	€ 0,00	€ 2.055.573,63
740	€ 0,00	€ 1.978.927,47	€ 0,00	€ 1.978.327,47
7400000	€ 0,00	€ 1.494.068,96	€ 0,00	€ 1.494.068,96
7404897	€ 0,00	€ 128.809,20	€ 0,00	€ 128.809,20
7404998	€ 0,00	€ 82.430,93	€ 0,00	€ 82.430,93
7404999	€ 0,00	€ 139.130,81	€ 0,00	€ 139.130,81
7405002	€ 0,00	€ 119.830,32	€ 0,00	€ 119.830,32
7405003	€ 0,00	€ 1.939,00	€ 0,00	€ 1.939,00


	Totaal D	Totaal C	Debetsaldo	Creditsaldo
<b>ALGEMENE REKENING</b>				
7406999 Overige specifieke projectsubsidies	€ 0,00	€ 12.118,25	€ 0,00	€ 12.118,25
744 Inhouding pensioen	€ 0,00	€ 10.770,00	€ 0,00	€ 10.770,00
7440000 Inhouding pensioen	€ 0,00	€ 10.770,00	€ 0,00	€ 10.770,00
745 Diverse operationele opbrengsten	€ 523,23	€ 59.350,86	€ 0,00	€ 58.827,63
745-7 Diverse operationele opbrengsten	€ 523,23	€ 56.999,39	€ 0,00	€ 56.476,16
7450000 Recuperaties van kosten	€ 523,23	€ 2.716,31	€ 0,00	€ 2.193,08
7450001 Schadevergoedingen	-€ 0,00	€ 56.634,55	€ 0,00	€ 56.634,55
747 Diverse operationele opbrengsten	€ 0,00	€ 7.648,53	€ 0,00	€ 7.648,53
7470000 Werknemersinhouding maaltijdscheques	€ 0,00	€ 7.648,53	€ 0,00	€ 7.648,53
75 Financiële opbrengsten	€ 89.306,21	€ 1.388.840,95	€ 0,00	€ 1.299.534,74
750 Opbrengsten uit financiële vaste activa	€ 89.306,21	€ 1.087.919,22	€ 0,00	€ 998.613,01
7500000 Opbrengsten uit financiële vaste activa	€ 89.306,21	€ 1.087.919,22	€ 0,00	€ 998.613,01
751 Opbrengsten uit vlottende activa	€ 0,00	€ 1.911,79	€ 0,00	€ 1.911,79
7510002 Opbrengsten termijn -en spaarrekeningen	€ 0,00	€ 1.911,79	€ 0,00	€ 1.911,79
753 Kapitaal- en intrestsubsidies	€ 0,00	€ 299.009,94	€ 0,00	€ 299.009,94
7530000 In resultaat genomen kapitaalsubsidies en schenkingen	€ 0,00	€ 299.009,94	€ 0,00	€ 299.009,94
76 Uitzonderlijke opbrengsten	€ 0,00	€ 369.881,56	€ 0,00	€ 369.881,56
763 Meerwaarde op de realisatie van fin., mat. en immat. vaste activa	€ 0,00	€ 369.881,56	€ 0,00	€ 369.881,56
7630000 Meerwaarde op de realisatie van fin., mat. en immat. vaste activa	€ 0,00	€ 369.881,56	€ 0,00	€ 369.881,56
<b>TOTAAL</b>	<b>€ 294.386.172,83</b>	<b>€ 294.386.172,83</b>	<b>€ 83.255.571,62</b>	<b>€ 83.255.571,62</b>



## **BIJLAGEN**

### **Overzicht van de deelnemingen**

IR	Naam	Debet	Credit	Debetsaldo	Creditsaldo
<b>Gemeente</b>					
<b>2810000 Belang, in Intergem. samenwerk. en soortg. ent. - AW (G)</b>					
2910	Deelneming De Watergroep	1 612 174,99	0,00	1 612 174,99	0,00
2911	Deelname Gaselwest - elektriciteit Ae	2 512 151,91	0,00	2 512 151,91	0,00
2912	Deelname Gaselwest - gas Ag	1 021 095,21	0,00	1 021 095,21	0,00
2914	Deelname Help Elkander	1 239,47	0,00	1 239,47	0,00
2915	Deelname De Mandelbeek	1 859,20	0,00	1 859,20	0,00
2916	Deelname Kleine Landeigendom	619,73	0,00	619,73	0,00
2918	Crematoriumbeheer	32 800,00	0,00	32 800,00	0,00
2919	Deelname I.V.I.O.	144 875,00	108 500,00	36 375,00	0,00
2920	Deelname W.I.H.	83 448,30	0,00	83 448,30	0,00
3789	Aandelen Cipal	1 750,00	0,00	1 750,00	0,00
4384	Dienstverlenende Vereniging Midwest	2 000,00	0,00	2 000,00	0,00
4385	Deelname activiteit warmte - Gaselwest - aandeel Aw	25,00	0,00	25,00	0,00
4918	Deelbewijzen Ethias	17 205,80	0,00	17 205,80	0,00
4948	Gaselwest (aandelen Apt+Apg+ Ate) - niet geruguleerde activiteiten	1 167 900,00	28 650,00	1 139 250,00	0,00
		<b>Totaal AR 6.599.144</b>	<b>137 150,00</b>	<b>6 461 994,61</b>	<b>0,00</b>
					<b>AR saldo 6.461.994,61</b>
<b>2811000 Belang, in intergem. samenwerk. en soortg. ent. - te storten (-) (G)</b>					
2910	Deelneming De Watergroep	0,00	637 628,40	0,00	637 628,40
2914	Deelname Help Elkander	0,00	929,60	0,00	929,60
2915	Deelname De Mandelbeek	0,00	1 208,48	0,00	1 208,48
2916	Deelname Kleine Landeigendom	0,00	464,80	0,00	464,80
		<b>Totaal AR 0,00</b>	<b>640 231,28</b>	<b>0,00</b>	<b>640 231,28</b>
					<b>AR saldo -640.231,28</b>
<b>2818000 Belang, in intergem. samenwerk. en soortg. ent. - geb. meerwaarde (G)</b>					
2911	Deelname Gaselwest - elektriciteit Ae	2 167 016,64	153 656,20	2 013 360,44	0,00
2912	Deelname Gaselwest - gas Ag	875 693,21	80 009,38	795 683,83	0,00
2920	Deelname W.I.H.	37 251,70	0,00	37 251,70	0,00
4385	Deelname activiteit warmte - Gaselwest - aandeel Aw	393,34	418,34	0,00	25,00
4948	Gaselwest (aandelen Apt+Apg+ Ate) - niet geruguleerde activiteiten	290 811,16	0,00	290 811,16	0,00
		<b>Totaal AR 3.371.166</b>	<b>234 083,92</b>	<b>3 137 107,13</b>	<b>25,00</b>
					<b>AR saldo 3.137.082,13</b>
<b>2840000 Andere aandelen - aanschaffingswaarde (G)</b>					
4951	Zefier CVBA	27 950,00	0,00	27 950,00	0,00
		<b>Totaal AR 27.950,00</b>	<b>0,00</b>	<b>27 950,00</b>	<b>0,00</b>
					<b>AR saldo 27.950,00</b>
		<b>Algemeen totaal 9.9</b>	<b>1 011 465,20</b>	<b>9 627 051,74</b>	<b>640 256,28</b>
					<b>Algemeen saldo 8.986.795,46</b>




**De Watergroep**  
WATER. VANDAAG EN MORGEN.



Exp.: PO BOX 30028 - 1000 Brussel 1



G1L8-2532/3344-1/1-2020205315090003-2949



T.a.v. Burgemeester en Schepenen  
Markt 1  
8740 Pittem

**uw kenmerk**

**ons kenmerk**

**Brussel**

BO2/sm/

17/02/2020

**centrale directie**

**contact**

boekhouding

02/238.94.16

steven.mullens@dewatergroep.be

**Betreft:** Deelneming van de gemeente **Pittem** in de drinkwateractiviteit van De Watergroep op 31/12/2019 - certificaat. Verbeterde versie: getalnotatie

Geachte mevrouw, geachte heer,

In het kader van de afsluiting van het boekjaar 2019 en de inventariscontrole wenst De Watergroep u de meest recente toestand van uw deelneming mee te delen.

De Watergroep als coöperatieve vennootschap is volgens de artikelen 6:24 en 6:28 van het Wetboek van Vennootschappen en Verenigingen verplicht om een aandelenregister te houden en om op verzoek van de effectenhouder een uittreksel uit het register in de vorm van een certificaat af te leveren.

In de gewijzigde statuten werden de P- resp. G-waterdiensten afgeschaft (art. 23 § 2), zodat dit onderscheid in onderstaand overzicht niet meer wordt opgenomen.

Ter staving van de situatie per 31-12-2019 vindt u hierna de nodige gegevens met betrekking tot de deelneming van uw gemeente.


Met betrekking tot de drinkwaterdienst:

aantal aandelen	64.487
ingeschreven kapitaal	€ 1.612.175,00
volgestort kapitaal	€ 974.546,60
nog te volstorten kapitaal	€ 637.628,40

Deze brief geldt als certificaat van inschrijving.


Met hoogachting,

Namens De Watergroep,



Hans Goossens  
directeur-generaal





**EthiasCo cvba**  
KBO 402.370.054

Uw lidnummer: 473200

GEMEENTE PITTEM  
T.a.v. de Financieel Directeur /Beheerder  
Markt 1  
8740 PITTEM

Luik, 17 januari 2020

Geachte mevrouw, geachte heer

Voor boekhoudkundige doeleinden sturen wij u deze jaarlijkse informatiebrief over de financiële participatie van uw entiteit in het kapitaal van EthiasCo cvba (voorheen Ethias Gemeen Recht OVV).

Pro memorie: vóór de statutenwijzigingen, die werden goedgekeurd bij besluit van de buitengewone algemene vergadering van 27 december 2017, bezat uw entiteit het lidmaatschap van de Onderlinge Verzekeringsmaatschappij Ethias Gemeen Recht omdat zij op dat moment een verzekeringswaarborg had afgesloten voor "arbeidsongevallen - wet van 3 juli 1967".

Sinds deze statutenwijzigingen van eind 2017, en gelijktijdig met de overdracht van de genoemde verzekeringsactiviteiten aan Ethias nv, is de vennootschapsvorm van de onderlinge verzekeringsmaatschappij Ethias Gemeen Recht omgevormd tot een coöperatieve vennootschap, met een nieuwe maatschappelijke benaming: EthiasCo cvba. Ook het maatschappelijk doel werd gewijzigd omdat het niet langer de verzekeringsactiviteit betreft, maar hoofdzakelijk het beheer van de participatie die EthiasCo bezit in de groep Ethias nv. Als bijlage vindt u een exemplaar van de nieuwe, gecoördineerde statuten van EthiasCo cvba.

Door deze verrichting eind 2017 werd uw hoedanigheid van aangesloten lid bij de vereniging van rechtswege omgezet in die van coöperant lid, met toekenning van een aantal deelbewijzen met een nominale waarde van EUR 8.602,90 per deelbewijs. Deze deelbewijzen werden aan elke betrokken entiteit toegekend op basis van de verdeelsleutel die is vastgesteld in het door de algemene vergadering gevalideerde omzettingsverslag en die kan worden geraadpleegd **in de bijlagen bij het Belgisch Staatsblad**.

**In termen van participaties, en vanuit boekhoudkundig oogpunt**, is de situatie voor uw entiteit als volgt:

	31.12.2018	31.12.2019
Aantal deelbewijzen	2	2
Waarde per deelbewijs	EUR 8.602,90	EUR 8.602,90
Geplaatst kapitaal van EthiasCo cvba	EUR 100.000.110	EUR 100.000.110
Volgestort kapitaal	EUR 100.000.110	EUR 100.000.110
Niet-volgestort kapitaal	EUR 0	EUR 0

Met hoogachting

De Directeur-generaal

Voor alle vragen kunt u contact opnemen met het secretariaat:  
tel.: 011 28 29 30  
e-mail: [algemene.vergadering@ethias.be](mailto:algemene.vergadering@ethias.be)

✓

INTERGEMEENTELIJKE VERENIGING VOOR CREMATORIUMBEHEER  
 BEREKENING KAPITAALSONDERSCHRIJVING EN AANDELENSTRUCTUUR  
 TOESTAND PER 31 DECEMBER 2012

	aantal inwoners bij toetreding	5€/inw (afgerond naar hoger honderdtal)	kapitaals- onder- schrijving	aantal aandelen	eerste schijf 2004 (1,75€/inw)	tweede schijf 2009 (2,25€/inw)	saldo opvraging 2012	procent- ueel aandeel
Anzegem	13.875	69.375,00	69.400	694	24.281,25	31.218,75	13.900,00	3,27%
Avelgem	9.261	46.305,00	46.400	464	16.206,75	20.837,25	9.356,00	2,19%
Deerlijk	11.269	56.345,00	56.400	564	19.720,75	25.355,25	11.324,00	2,66%
Harelbeke	26.006	130.030,00	130.100	1.301	45.510,50	58.513,50	26.076,00	6,13%
Heuveland	8.292	41.460,00	41.500	415	14.511,00	18.657,00	8.332,00	1,95%
Kortrijk	73.984	369.920,00	370.000	3.700	129.472,00	166.464,00	74.064,00	17,43%
Kuurne	12.584	62.920,00	63.000	630	22.022,00	28.314,00	12.664,00	2,97%
Langemark-Poelkapelle	7.708	38.540,00	38.600	386	13.489,00	17.343,00	7.768,00	1,82%
Lendelede	5.410	27.050,00	27.100	271	9.467,50	12.172,50	5.460,00	1,28%
Ledegem (*)	9.371	46.855,00	46.900	469	0,00	37.484,00	9.416,00	2,21%
Menen	32.141	160.705,00	160.800	1.608	56.246,75	72.317,25	32.236,00	7,57%
Moorslede	10.620	53.100,00	53.100	531	18.585,00	23.895,00	10.620,00	2,50%
Pittem	6.541	32.705,00	32.800 *	328	11.446,75	14.717,25	6.636,00	1,55%
Poperinge	19.461	97.305,00	97.400	974	34.056,75	43.787,25	19.556,00	4,59%
Roesselare	55.273	276.365,00	276.400	2.764	96.727,75	124.364,25	55.308,00	13,02%
Spiere-Helkijn	1.999	9.995,00	10.000	100	3.498,25	4.497,75	2.004,00	0,47%
Vleteren	3.598	17.990,00	18.000	180	6.296,50	8.095,50	3.608,00	0,85%
Waregem	35.977	179.885,00	179.900	1.799	62.959,75	80.948,25	35.992,00	8,47%
Wervik	17.466	87.330,00	87.400	874	30.565,50	39.298,50	17.536,00	4,12%
Wevelgem	31.084	155.420,00	155.500	1.555	54.397,00	69.939,00	31.164,00	7,32%
Wilsbeke	8.898	44.490,00	44.500	445	15.571,50	20.020,50	8.908,00	2,10%
Zwevegem	23.536	117.680,00	117.700	1.177	41.188,00	52.956,00	23.556,00	5,54%
	424.354	2.121.770,00	2.122.900	21.229	742.619,50	954.796,50	425.484,00	100,00%

(\*) de gemeente Ledegem is toetreden bij de buitengewone alg vg van 8 dec 2009 voor deze gemeente wordt het inwonersaantal 2008 als referentie genomen bij toetreding worden eerste en tweede schijf gezamenlijk opgevraagd

## BIJLAGEN

### Controletabel schuld



**BNP PARIBAS**  
**FORTIS**

**PUBLIC BANKING /91693**

Tel. : (02) 228 57 45

Fax : (02) 565 08 84

Afz. Warandeberg 3, B-1000 Brussel /INTERNE POSTCODE 1QB1G

GEMEENTEBESTUUR PITTEM  
TAV DE FINANCIËEL BEHEERDER  
MARKT 1  
8740 PITTEM


Brussel, 6 januari 2020

# **CONTROLETABEL**

**31.12.2019**

025-0043934-50

**GEMEENTEBESTUUR PITTEM**





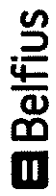
ONTLENER : GEMEENTE PITTEM

SITUATIE VAN DE SCHULD OP 31/12/2019

SAMENVATTING CONTROLETABEL

REF. 025004393450

	KREDIETBEDRAG	GECONVERTEERD BEDRAG	RESTERENDE SCHULD	VOORZ. TERUG- BETALINGEN AFGELOPEN DIENSTJAAR	WERKELIJK VERSCHULDIGD AFGELOPEN DIENSTJAAR	VERSCHIL	ONBETAALDEN OP 31/12/2019	VOORZIENE TERUGBETALING VOLGENDE DIENSTJAAR
BESTUUR (710)	922.163,91	922.163,91	161.901,44	60.186,66	60.186,66	0,00	0,00	62.776,00
OVERHEID (714)	0,00	0,00	0,00	0,00	0,00	0,00	0,00	0,00
DERDEN (721)	0,00	0,00	0,00	0,00	0,00	0,00	0,00	0,00
TOTAAL	922.163,91	922.163,91	161.901,44	60.186,66	60.186,66	0,00	0,00	62.776,00



Belfius Bank NV  
Karel Roelkerplein 11 - 1210 Brussel  
Tel: 02 222 11 11 - IBAN: BE23 0529 0064 6991  
RPR Brussel BTW BE 0403.201.165  
FSMA nr. 019649 A

**AFSLUITING VAN HET BOEKJAAR 2019**

**CONTROLETABEL VAN DE SCHULD**



Belfius Bank NV  
Karel Rogierplein 11 - 1210 Brussel  
Tel. 02 222 11 11 - IBAN: BE23 0529 0064 6991  
RPR/Brussel BTW BE 0403.201.185  
FSMA nr. 019849 A

Customer Loan Services  
Public & Social Banking  
Kredietverrichtingen  
Tel. 02 222 90 61  
Fax. 02 222 24 83

GEMEENTEBESTUUR

VAN PITTEM

090-1331700-37

EUR

TOESTAND VAN DE SCHULD OP 31/12/2019		CONTROLETABEL VAN DE SCHULD				BLZ.	1
Aard van de leningen	Som bedrag van de leningen	Som omgezette bedragen	Som resterende schuld	Som voorziene terug te betalen tranches gedurende het afgelopen dienstjaar	Som werkelijk terugbetaalde tranches gedurende het afgelopen dienstjaar	Verschil : som werkelijk terugbetaalde tranches gedurende het afgelopen dienstjaar en de som van de voorziene tranches	Som tranches terug te betalen gedurende het volgend dienstjaar
Leningen ten laste van de ontleener 710	8.638.768,24	8.638.768,24	4.506.012,70	450.609,77	451.023,96	414,19	467.803,82
Leningen ten laste van de hogere overheden							
Sanerings- en consolidatie-leningen							
Leningen ten laste van derden							
Leasingschulden (onroerende leasing)							
TOTAAL	8.638.768,24	8.638.768,24	4.506.012,70	450.609,77	451.023,96	414,19	467.803,82

FORS-9051c-2-20120610





Belfius Bank NV  
Karel Rogierplein 11 - 1210 Brussel  
Tel. 02 222 11 11 - IBAN: BE23 0629 0064 6891  
RRR Brussels BTW BE 0403.201.185  
FSMA nr. 019649 A

Customer Loan Services  
Public & Social Banking  
Kredietverrichtingen  
Tel. 02 222 90 61  
Fax. 02 222 24 83

GEMEENTEBESTUUR

VAN PITTEM

090-1331700-37

EUR

		TOESTAND VAN DE SCHULD OP 31/12/2019				DETAIL			BLZ. 1
Aard van de lening	Lening Nr	Bedrag van de leningen	Bedrag van de omzettingen	Resterende schuld	Som voorziene terug te betalen tranches gedurende het afgelopen dienstjaar	Som werkelijk terugbetaalde tranches gedurende het afgelopen dienstjaar	Verschil : som werkelijk terugbetaalde tranches gedurende het afgelopen dienstjaar en de som van de voorziene tranches	Som tranches terug te betalen gedurende het volgende dienstjaar	
710	1150	322.261,58	322.261,58	46.554,08	21.685,34	21.685,34	0,00	22.729,71	
710	1151	247.893,52	247.893,52	30.886,72	15.162,69	15.162,69	0,00	15.349,04	
710	1152	185.920,14	185.920,14	22.765,76	11.328,28	11.328,28	0,00	11.364,64	
710	1153	130.000,00	130.000,00	23.320,04	7.572,44	7.572,44	0,00	7.672,01	
710	1155	250.000,00	250.000,00	75.525,93	16.287,34	16.287,34	0,00	17.264,58	
710	1156	250.000,00	250.000,00	104.505,69	14.381,06	14.381,06	0,00	15.172,02	
710	1159	250.000,00	250.000,00	104.505,69	14.381,06	14.381,06	0,00	15.172,02	
710	1160	447.188,00	447.188,00	151.850,12	26.332,79	26.332,79	0,00	27.594,92	
710	1161	2.385.505,00	2.385.505,00	1.053.538,47	128.257,78	128.257,78	0,00	133.388,09	
710	1162	250.000,00	250.000,00	128.769,06	12.932,67	12.932,67	0,00	13.559,39	
710	1163	700.000,00	700.000,00	390.538,93	34.663,71	34.663,71	0,00	36.210,41	
710	1164	720.000,00	720.000,00	516.431,86	31.338,79	31.338,79	0,00	32.489,06	
710	1165	2.500.000,00	2.500.000,00	1.856.820,35	116.285,82	116.700,01	414,19	119.837,93	
710		8.638.768,24	8.638.768,24	4.506.012,70	450.609,77	451.023,96	414,19	467.803,82	
TOTAAL		8.638.768,24	8.638.768,24	4.506.012,70	450.609,77	451.023,96	414,19	467.803,82	



Belfius Bank NV  
Karel Pooleplein 11 - 1210 Brussel  
Tel. 02 222 11 11 - IBAN: BE23 0529 0064 6991  
PRR Brussel BTW BE 0403.201.165  
FSMA nr. 019649 A

Customer Loan Services  
Public & Social Banking  
Kredietverrichtingen  
Tel. 02 222 90 61  
Fax. 02 222 24 83

GEMEENTEBESTUUR

VAN PITTEM

090-1331700-37

EUR

		TOESTAND VAN DE SCHULD OP 31/12/2019			LENINGEN VOLLEDIG TERUGBETAALD GEDURENDE HET AFGELOPEN DIENSTJAAR			BLZ. 1	
Aard van de lening	Lening Nr	Bedrag van de leningen	Bedrag van de omzettingen	Resterende schuld	Som voorziene terug te betalen tranches gedurende het afgelopen dienstjaar	Som werkelijk terugbetaalde tranches gedurende het afgelopen dienstjaar	Verschil : som werkelijk terugbetaalde tranches gedurende het afgelopen dienstjaar en de som van de voorziene tranches	Som tranches terug te betalen gedurende het volgende dienstjaar	
710	1148	266.485,54	266.485,54		21.370,31	21.370,31	0,00		
710	1149	136.341,44	136.341,44		10.933,62	10.933,62	0,00		
710		402.826,98	402.826,98		32.303,93	32.303,93	0,00		
<b>TOTAAL</b>		<b>402.826,98</b>	<b>402.826,98</b>		<b>32.303,93</b>	<b>32.303,93</b>	<b>0,00</b>		



Belfius Bank NV  
Karel Rogierplein 11 - 1210 Brussel  
Tel. 02 222 11 11 - IBAN: BE23 0529 0064 6991  
RPR Brussel/BTW BE 0403.201.185  
FSMA nr. 019648 A

Customer Loan Services  
Public & Social Banking  
Kredietverrichtingen  
Tel. 02 222 90 61  
Fax. 02 222 24 83

GEMEENTEBESTUUR

VAN PITTEM

090-1331700-37

EUR

TOESTAND VAN DE SCHULD OP 31/12/2019		LIJST VAN DE TOEGESTANE WAARBORGEN OP DE LENINGEN AANGEGAAN BIJ BELFIUS		BLZ.	1
Volgnr	Belanghebbend(e) bestuur/instelling/vereniging	Leningnummer bij Belfius Bank	Bedrag van de waarborg	Datum besluit	Vervaljaar
1	PSILON	1 2	15.500,00 15.500,00 31.000,00	26/04/2010 26/04/2010	2030 2031
TOTAAL			31.000,00		



## **BIJLAGEN**

### **Opgave aflossingen en intresten per 31/12/2019**



Belfius Bank NV  
Karel Rogierplein 11 - 1210 Brussel  
Tel. 02 222 11 11 - IBAN: BE23 0529 0064 6991  
RPR Brussel BTW BE 0403.201.185  
FSMA nr. 019649 A

Customer Loan Services  
Public & Social Banking  
Kredietverrichtingen  
Tel. 02 222 90 61  
Fax. 02 222 24 83

GEMEENTEBESTUUR  
VAN PITTEM

MARKT 1  
8740 PITTEM

Bijlage bij de rekening nr.

BE64 0910 0024 4852

999 - 1000311 - 20

OPGAVE VAN INTERESTEN OP LENINGEN - VERVALDAG VAN 31/12/2019

090 - 1331700 - 37 GEMEENTEBESTUUR  
VAN PITTEM

EUR

Lening nr.	Rentevoet	Beleidsveld/ Algemene rek.	Netto intresten	Totaal herziene leningen	Totaal per Beleidsveld/ Rek	*
LENINGEN MET TRIMESTRIELE VERVALDAG						
1156	0,360	0040. / 6500.	93,79			
1159	0,360	0040. / 6500.	93,79			
1164	3,621	0040. / 6500.	4.746,88			
1165	1,728	0040. / 6500.	2.716,55			H
1165	1,534	0040. / 6500.	4.823,13	7.539,68	12.474,14	H
		0040. /			12.474,14	
		0040. /			12.474,14	
		/ 6500.			12.474,14	
		/			12.474,14	1
					12.474,14	
LENINGEN MET SEMESTRIELE VERVALDAG						
1161	3,325	0040. / 6500.	19.974,81		19.974,81	
		0040. /			19.974,81	
		0040. /			19.974,81	
		/ 6500.			19.974,81	
		/			19.974,81	1
					19.974,81	

\* 1 Totaal van de interesten te uwen laste.  
2 Totaal van de interesten terug te betalen door de Overheid.  
3 Totaal van de interesten terug te betalen door derden.  
9 Totaal van de interesten geboekt op het debet van uw rekening.  
H Lening waarvan de rentevoet herzien werd in de loop van de interestperiode.



Belfius Bank NV  
Karel Rogierplein 11 - 1210 Brussel  
Tel. 02 222 11 11 - IBAN: BE23 0529 0064 6991  
RPR Brussel BTW BE 0403.201.185  
FSMA nr. 019648 A

Customer Loan Services  
Public & Social Banking  
Kredietverrichtingen  
Tel. 02 222 90 61  
Fax. 02 222 24 83

GEMEENTEBESTUUR  
VAN PITTEM

MARKT 1  
8740 PITTEM

Bijlage bij de rekening nr.

BE64 0910 0024 4852

999 - 1000311 - 20

OPGAVE VAN INTERESTEN OP LENINGEN - VERVALDAG VAN 31/12/2019

090 - 1331700 - 37 GEMEENTEBESTUUR  
VAN PITTEM

EUR

Lening nr.	Rentevoet	Beleidsveld/ Algemene rek.	Netto intresten	Totaal herziene leningen	Totaal per Beleidsveld/ Rek	*
ALGEMEEN TOTAAL						
		/ 6500.			32.448,95	
		/			32.448,95	1
					32.448,95	9
					32.448,95	
				BEDRAG AFGENOMEN OP 07/01/2020 VALUTADATUM 31/12/2019 :	32.448,95	

\* 1 Totaal van de interesten te uwen laste.  
2 Totaal van de interesten terug te betalen door de Overheid.  
3 Totaal van de interesten terug te betalen door derden.  
9 Totaal van de interesten geboekt op het debet van uw rekening.  
H Lening waarvan de rentevoet herzien werd in de loop van de interestperiode.



Belfius Bank NV  
Karel Rogierplein 11 - 1210 Brussel  
Tel. 02 222 11 11 - IBAN: BE23 0529 0064 6991  
RPR Brussel BTW BE 0403.201.185  
FSMA nr. 019649 A

Customer Loan Services  
Public & Social Banking  
Kredietverrichtingen  
Tel. 02 222 90 61  
Fax. 02 222 24 83

GEMEENTEBESTUUR  
VAN PITTEM

MARKT 1  
8740 PITTEM

Bijlage bij de rekening nr  
BE64 0910 0024 4852

OPGAVE VAN AFLOSSINGEN OP LENINGEN - VERVALDAG VAN 31/12/2019

999 - 1000311 - 20

090 - 1331700 - 37 GEMEENTEBESTUUR  
VAN PITTEM

EUR

Lening nr.	Aflossing nr.	Bedrag	Beleidsveld/ Algemene rek.		Totaal per Beleidsveld/ Rek	*
LENINGEN MET TRIMESTRIELE VERVALDAG						
1164	029	7.940,92	0040.	/ 423.		
1165	024	29.673,89	0040.	/ 423.	37.614,81	
			0040.	/	37.614,81	
			0040.	/	37.614,81	
				/ 423.	37.614,81	
				/	37.614,81	1
					37.614,81	
LENINGEN MET JAARLIJKSE VERVALDAG						
1161	013	128.257,78	0040.	/ 423.	128.257,78	
			0040.	/	128.257,78	
			0040.	/	128.257,78	
				/ 423.	128.257,78	
				/	128.257,78	1
					128.257,78	

- \* 1 Totaal van de aflossingen te uwen laste
- 2 Totaal van de aflossingen terug te betalen door de Overheid
- 3 Totaal van de aflossingen terug te betalen door derden
- 9 Totaal van de aflossingen geboekt op het debet van uw rekening





Belfius Bank NV  
 Karel Rogierplein 11 - 1210 Brussel  
 Tel. 02 222 11 11 - IBAN: BE23 0529 0064 6991  
 RPR Brussel BTW BE 0403.201.185  
 FSMA nr. 019649 A

Customer Loan Services  
 Public & Social Banking  
 Kredietverrichtingen  
 Tel. 02 222 90 61  
 Fax. 02 222 24 83

**GEMEENTEBESTUUR  
 VAN PITTEM**

MARKT 1  
 8740 PITTEM

Bijlage bij de rekening nr  
 BE64 0910 0024 4852

OPGAVE VAN AFLOSSINGEN OP LENINGEN - VERVALDAG VAN 31/12/2019  
 090 - 1331700 - 37 GEMEENTEBESTUUR  
 VAN PITTEM

999 - 1000311 - 20

**EUR**

Lening nr.	Aflossing nr.	Bedrag	Beleidsveld/ Algemene rek.	Totaal per Beleidsveld/ Rek	*
ALGEMEEN TOTAAL					
			/ 423.	165.872,59	
			/ .	165.872,59	1
				165.872,59	9
BEDRAG AFGENOMEN OP 07/01/2020		VALUTADATUM 31/12/2019 :		165.872,59	

\* 1 Totaal van de aflossingen te uwen laste  
 2 Totaal van de aflossingen terug te betalen door de Overheid  
 3 Totaal van de aflossingen terug te betalen door derden  
 9 Totaal van de aflossingen geboekt op het debet van uw rekening



## **BIJLAGEN**

### **Toestand financiële rekeningen**

IR	Naam	Debet	Credit	Debetsaldo	Creditsaldo
<b>Gemeente</b>					
<b>5300000 Belfius Treasury Special (G)</b>					
1070	TREAS.SPEC	2 521 450,70	1 519 451,00	1 001 999,70	0,00
		Totaal AR 2.521.450,70	1 519 451,00	1 001 999,70	0,00
					AR saldo 1.001.999,70
<b>5500000 Belfius Bank ZR (G)</b>					
1061	BELFIUS ZR	56 769 400,23	56 315 652,89	453 747,34	0,00
		Totaal AR 56.769.400,23	56 315 652,89	453 747,34	0,00
					AR saldo 453.747,34
<b>5500002 Kredietinstellingen - betaling in uitvoering (G)</b>					
GEEN	GEEN	31 560 831,92	31 720 784,10	0,00	159 952,18
		Totaal AR 31.560.831,92	31 720 784,10	0,00	159 952,18
					AR saldo -159.952,18
<b>5500020 Belfius Bank - speelpleinwerking (G)</b>					
1094	SPEELPLEIN	2 501,15	1 501,15	1 000,00	0,00
		Totaal AR 2.501,15	1 501,15	1 000,00	0,00
					AR saldo 1.000,00
<b>5500030 Belfius Bank - Belastingen en retributies (G)</b>					
7	B & R	6 701 852,73	6 687 832,45	14 020,28	0,00
		Totaal AR 6.701.852,73	6 687 832,45	14 020,28	0,00
					AR saldo 14.020,28
<b>5500100 Belfius Bank - Treasury + (G)</b>					
1068	TREASURY+	4 159 813,62	2 759 813,62	1 400 000,00	0,00
		Totaal AR 4.159.813,62	2 759 813,62	1 400 000,00	0,00
					AR saldo 1.400.000,00
<b>5500110 BNP Parisbas Fortis - Spaarrekening plus (G)</b>					
3143	GDA FORTIS	2 018 574,19	402 709,74	1 615 864,45	0,00
		Totaal AR 2.018.574,19	402 709,74	1 615 864,45	0,00
					AR saldo 1.615.864,45
<b>5500500 BNP Parisbas Fortis - ZR (G)</b>					
1063	FORTIS ZR	2 403 260,71	2 403 095,05	165,66	0,00
		Totaal AR 2.403.260,71	2 403 095,05	165,66	0,00
					AR saldo 165,66
<b>5500600 Bpost Bank (G)</b>					
191	POST	256 918,06	183 393,82	73 524,24	0,00
		Totaal AR 256.918,06	183 393,82	73 524,24	0,00
					AR saldo 73.524,24
<b>5500700 ING - Zichtrekening (G)</b>					
1064	ING	40 607,58	2,00	40 605,58	0,00
		Totaal AR 40.607,58	2,00	40 605,58	0,00
					AR saldo 40.605,58
<b>5700100 Kas onthaal (G)</b>					
135	KAS ONTH	63 507,06	62 448,11	1 058,95	0,00
		Totaal AR 63.507,06	62 448,11	1 058,95	0,00
					AR saldo 1.058,95
<b>5700110 Bankcontact onthaal (G)</b>					
182	BC ONTH	64 189,25	54 021,85	10 167,40	0,00
GEEN	GEEN	0,00	10 167,40	0,00	10 167,40
		Totaal AR 64.189,25	64 189,25	10 167,40	10 167,40
					AR saldo 0,00
<b>5700200 Kas bevolking (G)</b>					
22	KAS BEV	140 338,40	139 049,40	1 289,00	0,00
		Totaal AR 140.338,40	139 049,40	1 289,00	0,00
					AR saldo 1.289,00
<b>5700210 Bankcontact bevolking (G)</b>					
221	BC BEV	167 656,50	149 651,90	18 004,60	0,00
GEEN	GEEN	0,00	18 004,60	0,00	18 004,60
		Totaal AR 167.656,50	167 656,50	18 004,60	18 004,60
					AR saldo 0,00
<b>5800000 Interne overboekingen (G)</b>					
GEEN	GEEN	19 899 145,48	19 897 606,33	1 539,15	0,00
		Totaal AR 19.899.145,48	19 897 606,33	1 539,15	0,00
					AR saldo 1.539,15
		Algemeen totaal 12	122 325 185,41	4 632 986,35	188 124,18
					Algemeen saldo 4.444.862,17

O/Ref.: 7910 CC - INFOS08/06/200000568  
GEMEENTEBESTUUR VAN  
PITTEM

ATTEST


Belfius Bank NV bevestigt het saldo op 31 december 2019 van de volgende rekening op naam van :

GEMEENTEBESTUUR VAN PITTEM  
ondernemingsnummer: BE0207432916  
MARKT 1  
8740 PITTEM

**Betaalrekening**

Rekeningnummer	Rubriek	Saldo op 31/12/2019
BE95 0910 0024 5458	-	*0,00* EUR

Brussel, 8 juni 2020



Marleen Everaerts  
Verantwoordelijke Info Supply

ac4e5ca80012dac7f30053c22b214168929a1053

(Deze controlecode kan geverifieerd worden via: <https://doc-control.belfius.be>)

O/Ref.: 7910 CC - INFOS08/06/20O000567  
GEMEENTEBESTUUR VAN  
PITTEM

**ATTEST**


Belfius Bank NV bevestigt het saldo op 31 december 2019 van de volgende rekening op naam van :

GEMEENTEBESTUUR VAN PITTEM  
ondernemingsnummer: BE0207432916  
MARKT 1  
8740 PITTEM

**Betaalrekening**

Rekeningnummer	Rubriek	Saldo op 31/12/2019
BE36 0910 1294 5081	RETRIBUTIES-BELASTINGEN	*14.020,28* EUR

Brussel, 8 juni 2020



Marleen Everaerts  
Verantwoordelijke Info Supply

3301511862d83ac95ad4961ca205045c9b1a320f

(Deze controlecode kan geverifieerd worden via: <https://doc-control.belfius.be>)

O/Ref.: 7910 CC - INFOS08/06/200000566  
GEMEENTEBESTUUR VAN  
PITTEM

**ATTEST**


Belfius Bank NV bevestigt het saldo op 31 december 2019 van de volgende rekening op naam van :

GEMEENTEBESTUUR VAN PITTEM  
ondernemingsnummer: BE0207432916  
MARKT 1  
8740 PITTEM

**Betaalrekening**

Rekeningnummer	Rubriek	Saldo op 31/12/2019
BE64 0910 0024 4852	-	*453.747,34* EUR

Brussel, 8 juni 2020



Marleen Everaerts  
Verantwoordelijke Info Supply

d94fe87af75dd6e2a120135a446216af873169fe

(Deze controlecode kan geverifieerd worden via: <https://doc-control.belfius.be>)

O/Ref.: 7910 CC - INFOS08/06/200000565  
GEMEENTEBESTUUR VAN  
PITTEM

**ATTEST**


Belfius Bank NV bevestigt het saldo op 31 december 2019 van de volgende rekening op naam van :

GEMEENTEBESTUUR VAN PITTEM  
ondernemingsnummer: BE0207432916  
MARKT 1  
8740 PITTEM

**Spaarrekening**

Rekeningnummer	Rubriek	Saldo op 31/12/2019
BE29 0910 1896 7064	-	*1.001.999,70* EUR

Brussel, 8 juni 2020



Marleen Everaerts  
Verantwoordelijke Info Supply

228d071d2364cab42e2579ee6cf73405a2300d6d

(Deze controlecode kan geverifieerd worden via: <https://doc-control.belfius.be>)



O/Ref.: 7910 CC - INFOS08/06/20O000564  
GEMEENTEBESTUUR VAN  
PITTEM

**ATTEST**


Belfius Bank NV bevestigt het saldo op 31 december 2019 van de volgende rekening op naam van :

GEMEENTEBESTUUR VAN PITTEM  
ondernemingsnummer: BE0207432916  
MARKT 1  
8740 PITTEM

**Spaarrekening**

Rekeningnummer	Rubriek	Saldo op 31/12/2019
BE33 0910 1154 4746	REKENINGBOEKJE	*1.400.000,00* EUR

Brussel, 8 juni 2020



Marleen Everaerts  
Verantwoordelijke Info Supply

6b6c5da89a8a05691dc7112e665e82768887ace2

(Deze controlecode kan geverifieerd worden via: <https://doc-control.belfius.be>)

O/Ref.: 7910 CC - INFOS08/06/20O000563  
GEMEENTEBESTUUR VAN  
PITTEM

**ATTEST**


Belfius Bank NV bevestigt het saldo op 31 december 2019 van de volgende rekening op naam van :

GEMEENTEBESTUUR VAN PITTEM  
ondernemingsnummer: BE0207432916  
MARKT 1  
8740 PITTEM

**Betaalrekening**

Rekeningnummer	Rubriek	Saldo op 31/12/2019
BE03 0910 1767 8984	SPEELPLEINWERKING	*1.000,00* EUR

Brussel, 8 juni 2020



Marleen Everaerts  
Verantwoordelijke Info Supply

a7a1e3e5309b6e25493efa8327b05610e1066ac0

(Deze controlecode kan geverifieerd worden via: <https://doc-control.belfius.be>)

O/Ref.: 7910 CC - INFOS08/06/20O000562  
GEMEENTEBESTUUR VAN  
PITTEM

ATTEST


Belfius Bank NV bevestigt het saldo op 31 december 2019 van de volgende rekening op naam van :

GEMEENTEBESTUUR VAN PITTEM  
ondernemingsnummer: BE0207432916  
MARKT 1  
8740 PITTEM

**Betaalrekening**

Rekeningnummer	Rubriek	Saldo op 31/12/2019
BE84 0910 0024 5559	-	*0,00* EUR

Brussel, 8 juni 2020



Marleen Everaerts  
Verantwoordelijke Info Supply

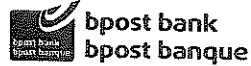
e31b96592a706f0305164107d194f2e5d8032262

(Deze controlecode kan geverifieerd worden via: <https://doc-control.belfius.be>)

08/19

G1L8-14609/19218-2/4-4885600004-17665-17665

Postchequerek. prof. gebruik	EUR	Uittreksel 29 /1
IBAN BE85 0000 0255 1706	BIC BPOTBEB1XXX	GEMEENTEBESTUUR PITTEM
	Vorig saldo :	73.602,37 EUR
Verricht. n° Beschikb.		
31-12 31	01-01 Kosten- en interestberekening => 01	-78,13 EUR
	Nieuw saldo op 31-12-2019 :	73.524,24 EUR



08/19

G1L8-17202/19501-2/4-5069470004/RP-1056-1056

654

Postchequerek. prof. gebruik	EUR	Uittreksel 1 /1
IBAN BE85 0000 0255 1706	BIC BPOTBEB1XXX	GEMEENTEBESTUUR PITTEM
	Vorig saldo :	73.524,24 EU
Verricht. n° Beschikb.		
15-01 1	15-01 overschrijving in uw voordeel	1.322,25 EU
	BE68 0004 0000 2334	COA15PGBCF93R9EV
	Deserranno Nadine Chantal	
	Jozef Cardijnstraat, 17	
	8740 PITTEM	
	Burgerzaken	
	Nieuw saldo op 15-01-2020 :	74.846,49 EU

BE86 3850 6317 4850

Vorig saldo op 19/03/2018

+ 40.605,58

ZICHTREKENING - EURO (EUR)  
GEMEENTE PITTEM

BIC: BBRUBEBB

Kostenafrekening nr. 88426440  
Bewijsstuk in bijlage  
Verrichting 1 van 02/01/2019 - valuta 31/12/2018

+ 0,00



G118-4498/1755-2/3-299823002-15484-15484

Afschrift 1 / Pagina 1

Nieuw saldo op 02/01/2019 + 40.605,58  
In aanmerking komende deposito's - inq.be > tarieven en reglementen > depositogarantie

BE86 3850 6317 4850

Vorig saldo op 14/06/2019

+ 40.605,58

ZICHTREKENING - EURO (EUR)  
GEMEENTE PITTEM

BIC: BBRUBEBB

Kostenafrekening nr. 107006609  
Bewijsstuk in bijlage  
Verrichting 1 van 02/01/2020 - valuta 31/12/2019

+ 0,00



G118-4688/2020-2/3-505430011-140376-140376

Afschrift 1 / Pagina 1

Nieuw saldo op 02/01/2020

+ 40.605,58



**BNP PARIBAS**  
**FORTIS**

**GEMEENTE PITTEM**

BE35 0359 2249 8737 EUR

BIC GEBABEBB

*Growth Deposit Account*

Uittreksel Nr. 2019 - 004

Huidig saldo op 02-10-2019	1.615.864,45 +
Vorig saldo op 02-07-2019	1.615.387,74 +

Nr.	Type verrichting / omschrijving	Tegenpartij	Valuta Datum	Bedrag (EUR)
<b>02-10-2019</b>				
0004	Netto-intresten Bankreferentie : 1910020418041026		01-10	476,71+

Vorig saldo op 02-07-2019	1.615.387,74 +
---------------------------	----------------



**BNP PARIBAS**  
**FORTIS**

**GEMEENTE PITTEM**

BE35 0359 2249 8737 EUR

BIC GEBABEBB

*Growth Deposit Account*

Uittreksel Nr. 2020 - 001

Huidig saldo op 01-01-2020	1.616.141,23 +
Vorig saldo op 02-10-2019	1.615.864,45 +

Nr.	Type verrichting / omschrijving	Tegenpartij	Valuta Datum	Bedrag (EUR)
<b>01-01-2020</b>				
0001	Netto-intresten Bankreferentie : 2001010927179522		01-01	276,78+

Vorig saldo op 02-10-2019	1.615.864,45 +
---------------------------	----------------



**GEMEENTE PITTEM**

BE40 0010 0595 4563 EUR

BIC GEBABEBB

**Zichtrekening Pro**

Uittreksel Nr. 2019 - 004

Huidig saldo op 31-12-2019	165,66 +
Vorig saldo op 16-10-2019	189,67 +

Nr.	Type verrichting / omschrijving	Tegenpartij	Valuta Datum	Bedrag (EUR)
<b>31-12-2019</b>				
0005	Leningen - Volledige terugbetaling Aard bedrag: andere Vervaldag : 31-12-2019 Bankreferentie : 1912311406144701		31-12	24,01-

Vorig saldo op 16-10-2019	189,67 +
---------------------------	----------





**GEMEENTE PITTEM**

BE40 0010 0595 4563 EUR

BIC GEBABEBB

*Zichtrekening Pro*

Uittreksel Nr. 2020 - 001

Huidig saldo op 16-01-2020	5.165,66 +
Vorig saldo op 31-12-2019	165,66 +

Nr.	Type verrichting / omschrijving	Tegenpartij	Valuta Datum	Bedrag (EUR)
<b>16-01-2020</b>				
0001	Overschrijving in euro Mededelling : INTERESTEN LENING Bankreferentie : 2001161544398010	BE35 0359 2249 8737 GEBABEBB GEMEENTE PITTEM Markt 1 8740 PITTEM	16-01	5.000,00+

Vorig saldo op 31-12-2019	165,66 +
---------------------------	----------



## **BIJLAGEN**

### **Verantwoordingstukken:**


- PB
- OOV



Federale  
Overheidsdienst  
**FINANCIEN**

RECHTSBUREAU  
EN ONDERSTEUNING

Afz.: Studiedienst - Directie Analyses en microsimulaties  
North Galaxy - Koning Albert II-laan 33, bus 22 – 1030 Brussel



**Gemeentebestuur Pittem**

College van burgemeester en Schepenen  
Markt 1  
8740 Pittem

Uw bericht van

Uw kenmerk:

Ons kenmerk:

BEO-SD/DAMS/AD/001

Bijlage(n):

1

Pagina 1/1

Brussel, 28 januari 2020

**Betreft:** gemeentefiscaliteit : jaarlijkse afrekening 173 X van de verrichtingen PB/Gem uitgevoerd voor uw gemeente.

Mevrouw, Mijnheer,

Hierbij vindt u de jaarlijkse afrekening 173 X van de verrichtingen uitgevoerd voor uw gemeente in 2019 met betrekking tot de aanvullende gemeentebelasting op de personenbelasting en de onroerende voorheffing.

Er dient opgemerkt dat de administratiekosten bij de aanvullende gemeentebelasting op de personenbelasting niet overeenkomen met 1 % van de totale ontvangsten voor 2019. Ingevolge de gestorte voorschotten dekken de administratiekosten, geïnd gedurende het jaar 2019, niet meer de periode van januari tot december 2019 maar de periode van augustus 2018 tot en met juli 2019.

Sinds de invoering van het voorschottensysteem zijn, gedurende de maanden waarin de voorschotten worden gestort, op de maandelijkse documenten 173x enkel de geautomatiseerde ontvangsten ICPC (Inning Comptabiliteit Perceptions Comptabilité) weergegeven, en niet de manuele ontvangsten. Om dus de maandelijkse 173x te vergelijken met de jaarlijkse 173x dient met deze eventuele manuele ontvangsten rekening gehouden.

Mocht u nog bijkomende inlichtingen wensen, dan zijn wij graag bereid U deze te verstrekken.

Met de meeste hoogachting,

Voor de Directeur van de Stafdienst,  
belast met de leiding van de Algemene Administratie

C. VAN LAERE  
Adviseur-generaal



Christiaan Van Laere, Adviseur-generaal  
BEO – Directie Analyses en microsimulaties  
•Tel.: +32 (0)257/627.95  
•E-mail: christiaan.vanlaere@minfin.fed.be

Anneliese D'haeseleer, Attaché  
BEO – Directie Analyses en microsimulaties  
•Tel.: +32 (0)257/677.79  
•E-mail: anneliese.dhaeseleer@minfin.fed.be

RUBRIEK	GEMEENTE OPCIËNTIEMEN				AANVULLENDE : GEMEENTEBELASTING OP DE MOTORVOERTUIGEN			
	OP DE ONROERENDE VOORHEFFING	OP DE PROVINCIE-TAKSEN	OP DE KOHLIËREN	OP DE BRON (RIJWIELEN ENZ.)	OP DE KOHLIËREN	OP DE BRON BEHALVE PRK 12.02	OP DE BRON BEHALVE PRK 12.02	OP DE BRON BEHALVE PRK 12.02
1	2	3	4	5	6	7	8	
1 OVERGEDRAGEN RECHTEN	221,90	0,00		505215,46	0,00			
2 RECHTEN VASTGESTELD IN LOOP BEGROTINGSJAAR	0,00	0,00	0,00	2110456,44	0,00	0,00	0,00	0,00
3 BRUTO BEDRAG VASTGESTELDE RECHTEN (LIJN 1 + LIJN 2)	221,90	0,00	0,00	2615671,90	0,00	0,00	0,00	0,00
4 VERLENDE ONTHEFFINGEN (TEN LASTE VAN DE GEMEENTE)	0,00	0,00		6086,08			0,00	
5 NETTO VASTGESTELDE RECHTEN (LIJN 3 - LIJN 4)	221,90	0,00	0,00	2609585,82	0,00	0,00	0,00	0,00
6 ONTVANGSTEN A. TOE TE WIJZEN BEDRAG	17,52	0,00	0,00	1883002,83	0,00	0,00	0,00	0,00
B. INGEHOUDEN ADMIN. KOSTEN (ART. 470 W.I.B.92)				18268,55				
C. TOTAAL (= A + B) KOL. 5				1901271,38				
7 OVER TE DRAGEN RECHTEN (LIJN 5 - LIJN 6A OF 6C)								
TOTAAL	204,38	0,00		708314,44			0,00	

# VLAAMSE BELASTINGDIENST

Vlaamse Belastingdienst  
Vaartstraat 16  
9300 AALST  
T bel gratis 1700  
F 053 72 23 75  
<http://belastingen.vlaanderen.be>

Gemeentebestuur van Pittem  
Tav. De financieel directeur  
Markt 1  
8740 Pittem

uw bericht van	ons kenmerk	bijlagen
<b>vragen naar/e-mail</b> <a href="mailto:Els.slagmulder@fb.vlaanderen.be">Els.slagmulder@fb.vlaanderen.be</a> <a href="mailto:Katrien.matthijs@fb.vlaanderen.be">Katrien.matthijs@fb.vlaanderen.be</a>	<b>telefoonnummer</b> 053/72 23 37 053/72 22 81	<b>datum</b> 17/01/2020

**Betreft:** effectief aan uw gemeente/stad gestorte bedragen van de onroerende voorheffing en de verkeersbelasting (GV+NGV) (boekjaar 2019)

Geachte heer, mevrouw,

In de eerste bijlage stuur ik u een overzicht van de effectief aan uw gemeente/stad gestorte bedragen inzake de opcentiemen op de onroerende voorheffing voor het **boekjaar** 2019.

Ik wil er u ook attent op maken dat de noodzakelijke financiële gegevens kunnen worden geraadpleegd op de website [www.vlaanderen.be/ovgem](http://www.vlaanderen.be/ovgem). Het is de bedoeling dat u, na het opladen van de laatste stand van zaken, maandelijks de gegevens daar consulteert en eventueel afdrukt. Bij de opmaak van de website is geopteerd om geen historiek te voorzien, dit om het bestand werkbaar te houden.

In de tweede bijlage stuur ik u een overzicht van de effectief aan uw gemeente/stad gestorte opcentiemen verkeersbelasting (geautomatiseerde + niet-geautomatiseerde voertuigen) voor het boekjaar 2019.

Ik wil er u ook attent op maken dat deze financiële gegevens kunnen worden geraadpleegd op de website van VVSG :  
[http://www.vvsg.be/Werking\\_Organisatie/Financien/aanvullende\\_belastingen](http://www.vvsg.be/Werking_Organisatie/Financien/aanvullende_belastingen)

Zowel in het geval van de onroerende voorheffing als in het geval van de verkeersbelastingen gaat het over de stortingen verricht vanaf februari 2019 tot en met de storting van 20 januari 2020, vermits dit samenvalt met de stortingen voor uw boekjaar 2019. De gestorte bedragen hebben betrekking op verschillende aanslagjaren.

Indien u bijkomende informatie wenst, aarzel dan niet de Vlaamse Belastingdienst te contacteren op bovenstaand adres of via het e-mailadres [\*gemeentenvlabel@fb.vlaanderen.be\*](mailto:gemeentenvlabel@fb.vlaanderen.be)

Hoogachtend,

A handwritten signature in black ink, appearing to be 'Els Slagmulder', written over two horizontal lines.

Els Slagmulder  
Directeur

**BIJLAGE 1 – ONROERENDE VOORHEFFING :**

**OVERZICHT DOORSTORTINGEN OPCENTIEMEN ONROERENDE VOORHEFFING**

Niscode : 37011

Gemeente/Stad : Pittem

Maandelijkse Stortingen :

20/02/2019 :	9.275,61	euro
20/03/2019 :	1.271,85	euro
23/04/2019 :	439,12	euro
20/05/2019 :	2.710,30	euro
20/06/2019 :	5.358,62	euro
22/07/2019 :	54.443,03	euro
20/08/2019 :	15.954,81	euro
20/09/2019 :	19.100,06	euro
21/10/2019 :	13.826,65	euro
20/11/2019 :	42.815,19	euro
20/12/2019 :	11.068,68	euro
20/01/2020 :	5.581,15	euro

Totaal ontvangen voorschotten voor aanslagjaar 2019 : 2.361.559,84 euro  
(deze voorschotten werden gestort op de vijfde bankwerkdag vanaf juli tot en met december)

Eindafrekening aanslagjaar 2018 (storting 31/07/2019) : 62.506,11 euro

Compensatie materieel en outillage – overgangsmaatregel (storting juli 2019) :  
0,00 euro

Compensatie energiezuinige woningen:

- storting juni 2019 : 197,21 euro
- storting juli 2019 : 9.681,39 euro
- storting december 2019 : 889,25 euro

Compensatie verlaagd tarief voor sociale verhuurkantoren en wooninfrastructuur voor personen met een handicap:

- SVK – storting juni 2019 : 0,00 euro.
- SVK – storting juli 2019 : 726,70 euro.
- SVK – storting december 2019 : 0,00 euro.



**BIJLAGE 2 - VERKEERSBELASTING :**

**OVERZICHT DOORSTORTINGEN OPDECIEMEN VERKEERSBELASTING**

Niscode : 37011

Gemeente/Stad : Pittem

**STORTINGEN GV (geautomatiseerde voertuigen) :**

Maandelijks stortingen :

GV februari 2019 :	9.997,17	euro
GV maart 2019 :	9.085,63	euro
GV april 2019 :	11.529,91	euro
GV mei 2019 :	11.978,59	euro
GV juni 2019 :	11.994,45	euro
GV juli 2019 :	12.090,22	euro
GV augustus 2019 :	11.678,90	euro
GV september 2019 :	9.994,95	euro
GV oktober 2019 :	12.505,77	euro
GV november 2019 :	8.913,10	euro
GV december 2019 :	9.131,17	euro
GV januari 2020 :	10.829,70	euro

**Totaal doorgestort boekjaar 2019 : 129.729,56 euro**

**STORTINGEN NGV (niet-geautomatiseerde voertuigen) :**

Maandelijks stortingen :

NGV februari 2019 :	184,40	euro
NGV maart 2019 :	0,00	euro
NGV april 2019 :	0,00	euro
NGV mei 2019 :	0,00	euro
NGV juni 2019 :	0,00	euro
NGV juli 2019 :	0,00	euro
NGV augustus 2019 :	0,00	euro
NGV september 2019 :	0,00	euro
NGV oktober 2019 :	0,00	euro
NGV november 2019 :	1.064,96	euro
NGV december 2019 :	2.613,91	euro
NGV januari 2020 :	10.793,89	euro

**Totaal doorgestort boekjaar 2019 : 14.657,16 euro**

