

JAAARREKENING

BOEKJAAR 2018

Overlegd door Martine Debaecke
Financieel directeur

Gemeente PITTEM

Markt 1 051/46.03.50

8740 Pittem

N.I.S. -nummer: 37011

Nummer bij bpost Bank BE 85 0000 0255 1706

Nummer bij Belfius Bank BE 64 0910 0024 4852

Financieel directeur: **Martine Debaecke** 051/46.03.66

Algemeen directeur: **Geert Mahieu** 051/46.03.65

Exemplaar voor:

De Provinciegouverneur

De dienst Financiën – Agentschap voor Binnenlands Bestuur

De Gemeenteraad

Algemeen directeur, Geert Mahieu

Financieel directeur, Martine Debaecke

Inhoudstabel

DEEL I: Beleidsnota	1
Doelstellingenrealisatie	2
Doelstellingenrekening (J1)	7
Financiële toestand	8
Deel II: Financiële nota	9
Exploitatierekening (J2)	10
Investeringsverrichtingen schema (J3)	11
Afgesloten investeringsenveloppes (J4)	12
Liquiditeitenrekening (J5)	13
Deel III: Samenvatting van de algemene rekeningen	15
Balans (J6)	16
Staat van opbrengsten en kosten (J7)	18
Deel IV: Toelichting	19
Toelichting bij de financiële nota:	21
Toelichting bij de exploitatierekening:	21
Exploitatierekening per beleidsdomein (TJ1)	22
Evolutie van de exploitatierekening (TJ2)	24
Toelichting bij de investeringsrekening:	25
Investeringsverrichtingen per beleidsdomein (TJ3)	26
Evolutie van de investeringsverrichtingen (TJ4)	30
Stand van de kredieten van investeringsenveloppen (TJ5)	32
Toelichting bij de liquiditeitenrekening:	33
Evolutie liquiditeitenrekening (TJ6)	34
Overzicht verstrekte werkings- en investeringssubsidies per beleidsveld	35
Verklaring van de materiële verschillen	39
Toelichting bij de samenvatting van de algemene rekeningen:	45
Toelichting bij de balans (TJ7)	46
Overzicht van de waarderingsregels	61
De niet in balans opgenomen rechten en verplichtingen	61
Deel V: Vaststelling door de gemeenteraad	67
Bijlagen	69
Proef- en saldibalans	70
Overzicht van de deelnemingen	85
Controletabel leningen	91
Opgave aflossingen en intresten per 31/12/2018	99
Toestand financiële rekeningen	107
Verantwoordingsstukken:	117
Personenbelasting	118
Opcentiemen onroerende voorheffing	120
BTW	124
Wijziging van de ramingen (art.155 GD)	127

I. BELEIDSNOTA



Doelstellingenrealisatie met rekeningcijfers 2018

Periode: 2018

Gemeente Pittem (NIS 37011)

Markt 1 - 8740 Pittem

Algemeen directeur: Geert Mahieu

Financieel directeur: Martine Debaecke

Prioritair Beleid

Beleidsdoelstelling: BD-10: Pittem werkt aan kwaliteit van de open ruimte

Begindatum: 01-01-2014

Einddatum: 31-12-2019

Actieplan: AP-57: Pittem verbetert en onderhoudt het gemeentelijk wegnet

Begindatum: 01-01-2014

Einddatum: 31-12-2019

Actie: ACT-40: Verbeteringswerken landbouwwegen

Begindatum: 01-01-2014

Einddatum: 31-12-2019

De werken aan de Sint-Amandstraat werden gefinaliseerd voor een bedrag van 316.029 euro, evenals de werken aan de Straatgoedweg en de Korte Veldweg voor een bedrag van 323.737 euro. Beide werken gebeurden in samenwerking met Midwest en worden gefinancierd met middelen uit het Plattelandsfonds.

Actie: ACT-41: Onderhoud en heraanleg van de fietspaden, bij voorkeur losliggend en tweerichting

Begindatum: 01-01-2016

Einddatum: 31-12-2019

Het saldo van de werken aan de Meulebekerstraat werd betaald in 2018 : 171.870 euro.

Actie: ACT-42: Verbeteren en aanleggen voetpaden

Begindatum: 01-01-2015

Einddatum: 31-12-2019

Volgende voetpaden werden aangepakt : Achterkant sporthal, kerkhof, Cassanderusstraat, Eikeldreef, Kokerstraat, Koolkampstraat, Jozef Cardijnstraat en spoorweglaan. Totale kostprijs 300.914 euro. Uitgevoerd in 2018 : € 187.627.

Actie: ACT-43: Verbeteren en aanleggen pleinen en parkings

Begindatum: 01-01-2014

Einddatum: 31-12-2019

Actie: ACT-44: Inventarisatie, beheer en ontwikkeling trage wegen

Begindatum: 01-01-2015

Einddatum: 31-12-2019

In 2018 werden een subsidieaanvraag 'herwaarderden van twee trage wegen in Pittem' ingediend bij de Vlaamse Landmaatschappij. De uitvoering van dit project dat werd ingediend bij 'omgevingskwaliteit – investeringen in West-Vlaanderen' werd door het Provinciaal Managementcomité op 21 maart 2018 goedgekeurd en draagt bij aan de programmadoelstelling 'bevordering van sociale inclusie, armoedebestrijding en economische ontwikkeling in plattelandsgebieden, met bijzondere aandacht voor het stimuleren van plaatselijke ontwikkeling in plattelandsgebieden' in het kader van het Programma voor Plattelandsontwikkeling in Vlaanderen, periode 2014-2020.

Er werd een maximale cofinanciering van €21.668,40 op een totale projectkost van € 72.228 goedgekeurd (een subsidie van 30% dus).

Concreet worden in 2019 twee trage wegen heraangelegd. Ten eerste wordt de Kapellevoetweg (tussen Kapelleweg en Hoogrokersstraat) heraangelegd, samen met de aanleg van het gecontroleerd overstromingsgebied op de Blekerijbeek. Deze werken zijn nu (juni 2018) aan de gang. Verder wordt een stuk van de Zwevezeelsevoetweg (tussen Kasteeldreef en Vliegveidweg) heraangelegd, wellicht in oktober 2019, in samenspraak met de betrokken gebruikers.

AP-57: Pittem verbetert en onderhoudt het gemeentelijk wegnet

		Jaarrekening	Eindbudget	Initieel budget
Exploitatie	Uitgaven	1.327,77	21.967,00	26.958,00
	Saldo	-1.327,77	-21.967,00	-26.958,00
Inventarisatie, beheer en ontwikkeling trage wegen	Uitgaven	1.154,99	12.970,00	11.858,00
	Saldo	-1.154,99	-12.970,00	-11.858,00
Verbeteren en aanleggen pleinen en parkings	Uitgaven	172,78	8.997,00	15.100,00
	Saldo	-172,78	-8.997,00	-15.100,00
Investerings	Uitgaven	1.008.484,71	1.701.176,73	657.000,00
	Ontvangsten	106.832,00	919.332,00	309.332,00
	Saldo	-901.652,71	-781.844,73	-347.668,00
Inventarisatie, beheer en ontwikkeling trage wegen	Uitgaven	0,00	100.000,00	50.000,00
	Ontvangsten	0,00	50.000,00	50.000,00
	Saldo	0,00	-50.000,00	0,00
Onderhoud en heraanleg van de fietspaden, bij voorkeur losliggend en tweerichting	Uitgaven	171.870,57	171.870,57	427.000,00
	Ontvangsten	0,00	762.500,00	152.500,00
	Saldo	-171.870,57	590.629,43	-274.500,00
Verbeteren en aanleggen pleinen en parkings	Uitgaven	0,00	0,00	0,00
	Saldo	0,00	0,00	0,00
Verbeteren en aanleggen voetpaden	Uitgaven	187.627,23	290.000,00	30.000,00
	Saldo	-187.627,23	-290.000,00	-30.000,00
Verbeteringswerken landbouwwegen	Uitgaven	648.986,91	1.139.306,16	150.000,00
	Ontvangsten	106.832,00	106.832,00	106.832,00
	Saldo	-542.154,91	-1.032.474,16	-43.168,00

Actieplan: AP-58: Pittem zuivert water

Begindatum: 01-01-2014 Einddatum: 31-12-2019

Actie: ACT-45: Afkoppelingswerken

Begindatum: 01-01-2014 Einddatum: 31-12-2019

Actie: ACT-46: IBA-beleid

Begindatum: 01-01-2014 Einddatum: 31-12-2019

In 2018 werd op 21 november 2018 door het college van burgemeester en schepenen één subsidie toegekend voor de aanleg van een IBA toegekend voor een bedrag van € 625.

Actie: ACT-47: Rioleringswerken

Begindatum: 01-01-2014 Einddatum: 31-12-2019

In 2017 werd de aanleg van een gescheiden rioleringsstelsel in de Meulebekestraat afgewerkt. Kostprijs : € 2.577.652 (incl. aanleg fietspad)(gemeentelijk aandeel : € 1.544.000).

In 2018 werd nog een saldo betaald van € 205.083.

Er werd een subsidie van € 763.380 toegezegd, waarvan reeds € 542.000 ontvangen werd.

In 2019 wordt gestart met weg- en rioleringswerken in de Egemstraat, eveneens met aanleg fietspad. Raming : 1.119.858 euro.

Actie: ACT-48: Digitalisering van het gemeentelijk totaal rioleringsplan

Begindatum: 01-01-2014 Einddatum: 31-12-2019

AP-58: Pittem zuivert water

		Jaarrekening	Eindbudget	Initieel budget
Exploitatie	Uitgaven	9.803,41	25.000,00	55.000,00
	Ontvangsten	0,00	0,00	0,00
	Saldo	-9.803,41	-25.000,00	-55.000,00
Afkoppelingswerken	Uitgaven	9.178,41	20.000,00	50.000,00
	Ontvangsten	0,00	0,00	0,00
	Saldo	-9.178,41	-20.000,00	-50.000,00
IBA-beleid	Uitgaven	625,00	5.000,00	5.000,00
	Saldo	-625,00	-5.000,00	-5.000,00
Investerings	Uitgaven	221.371,26	971.719,81	673.500,00
	Ontvangsten	0,00	0,00	0,00
	Saldo	-221.371,26	-971.719,81	-673.500,00
Afkoppelingswerken	Uitgaven	9.980,00	273.766,81	273.500,00
	Saldo	-9.980,00	-273.766,81	-273.500,00
Digitalisering van het gemeentelijk totaal rioleringsplan	Uitgaven	6.307,50	40.000,00	0,00
	Saldo	-6.307,50	-40.000,00	0,00
Rioleringswerken	Uitgaven	205.083,76	657.953,00	400.000,00
	Ontvangsten	0,00	0,00	0,00
	Saldo	-205.083,76	-657.953,00	-400.000,00

Actieplan: AP-59: Pittem geeft blijvend aandacht aan waterbeheersing en -overlast

Begindatum: 01-01-2014 Einddatum: 31-12-2019

Actie: ACT-49: Beleid uitwerken rond ophoging van akkers en weilanden

Begindatum: 01-01-2014 Einddatum: 31-12-2019

Actie: ACT-50: Verwittigen van landbouwers wanneer grachten zullen worden geruimd

Begindatum: 01-01-2014 Einddatum: 31-12-2019

Actie: ACT-51: Ruimen van grachten, met controle en evaluatie

Begindatum: 01-01-2014 Einddatum: 31-12-2019

Actie: ACT-52: Informeren en sensibiliseren van het belang van grachten

Begindatum: 01-01-2014 Einddatum: 31-12-2019

AP-59: Pittem geeft blijvend aandacht aan waterbeheersing en -overlast

		Jaarrekening	Eindbudget	Initieel budget
Exploitatie	Uitgaven	26.999,09	50.500,00	50.500,00
	Saldo	-26.999,09	-50.500,00	-50.500,00
Ruimen van grachten, met controle en evaluatie	Uitgaven	26.999,09	50.500,00	50.500,00
	Saldo	-26.999,09	-50.500,00	-50.500,00

Actieplan: AP-60: Pittem onderhoudt zijn groenzones

Begindatum: 01-01-2014 Einddatum: 31-12-2019

Actie: ACT-53: Nulgebruik sproeistoffen met inzet van machines en personeel

Begindatum: 01-01-2014 Einddatum: 31-12-2019

De gemeente gebruikt geen sproeistoffen meer op openbaar domein voor bestrijding van onkruid, met uitzondering van de begraafplaatsen waarvoor een afwijking werd verkregen bij de Vlaamse Milieumaatschappij. Er worden alternatieve bestrijdingstechnieken ingezet.

In 2015 werd met de VZW De Lochting uit Roeselare een raamovereenkomst afgesloten met als voorwerp het uitvoeren van milieu- en natuurtaken door doelgroepmedewerkers. Deze overeenkomst loopt tot 2019.

Kostprijs 2018 : € 12.507.

Deze werken worden gesubsidieerd door de Vlaamse Regering.

Actie: ACT-54: Bestrijding van invasieve planten

Begindatum: 01-01-2014 Einddatum: 31-12-2019

In Pittem moet vooral worden ingezet op de bestrijding van de invasieve exoot reuzenberenklauw. De bestrijding van deze plant gebeurt vooral langs waterlopen, in samenspraak met de provinciale dienst waterlopen, en gebeurt intensief door de gemeentelijke rattenvanger, soms met (gesubsidieerde) hulp van sociale tewerkstelling van de Lochting.

Actie: ACT-55: Onderhoud groenzones

Begindatum: 01-01-2014 Einddatum: 31-12-2019

AP-60: Pittem onderhoudt zijn groenzones

		Jaarrekening	Eindbudget	Initieel budget
Exploitatie	Uitgaven	32.004,40	45.402,00	45.402,00
	Ontvangsten	5.633,25	0,00	0,00
	Saldo	-26.371,15	-45.402,00	-45.402,00
Bestrijding van invasieve planten	Uitgaven	0,00	202,00	202,00
	Saldo	0,00	-202,00	-202,00
Nulgebruik sproeistoffen met inzet van machines en personeel	Uitgaven	13.579,36	15.000,00	15.000,00
	Ontvangsten	5.633,25	0,00	0,00
	Saldo	-7.946,11	-15.000,00	-15.000,00
Onderhoud groenzones	Uitgaven	18.425,04	30.200,00	30.200,00
	Saldo	-18.425,04	-30.200,00	-30.200,00

Inhoudstafel

Prioritair Beleid	1
BD-10: Pittem werkt aan kwaliteit van de open ruimte	1
AP-57: Pittem verbetert en onderhoudt het gemeentelijk wegnet	1
AP-58: Pittem zuivert water	2
AP-59: Pittem geeft blijvend aandacht aan waterbeheersing en -overlast	3
AP-60: Pittem onderhoudt zijn groenzones	3

Doelstellingenrekening (U1)

Periode: 2018

Gemeente Pittem (NIS 37011)

Markt 1 - 8740 Pittem

Algemeen directeur: Geert Mahieu

Financieel directeur: Martine Debaecke

	Jaarrekening			Eindbudget			Initieel budget		
	Uitgaven	Ontvangsten	Saldo	Uitgaven	Ontvangsten	Saldo	Uitgaven	Ontvangsten	Saldo
00: Algemene financiering	726.269,67	6.520.261,81	5.793.992,14	746.889,00	7.508.292,00	6.761.403,00	758.469,00	8.444.825,00	7.686.356,00
Overig beleid	726.269,67	6.520.261,81	5.793.992,14	746.889,00	7.508.292,00	6.761.403,00	758.469,00	8.444.825,00	7.686.356,00
Exploitatie	158.483,48	6.520.261,81	6.361.778,33	179.102,00	6.495.792,00	6.316.690,00	190.704,00	6.444.825,00	6.254.121,00
Investerings	0,00	0,00	0,00	0,00	12.500,00	12.500,00	0,00	0,00	0,00
Financiering	567.786,19	0,00	-567.786,19	567.787,00	1.000.000,00	432.213,00	567.765,00	2.000.000,00	1.432.235,00
01: Algemeen bestuur	2.595.012,61	99.273,63	-2.495.738,98	2.833.092,72	135.785,00	-2.697.307,72	2.702.618,00	129.355,00	-2.573.263,00
Overig beleid	2.595.012,61	99.273,63	-2.495.738,98	2.833.092,72	135.785,00	-2.697.307,72	2.702.618,00	129.355,00	-2.573.263,00
Exploitatie	2.404.313,65	99.273,63	-2.305.040,02	2.573.745,00	134.785,00	-2.438.960,00	2.503.666,00	129.355,00	-2.374.311,00
Investerings	190.698,96	0,00	-190.698,96	259.347,72	1.000,00	-258.347,72	198.952,00	0,00	-198.952,00
02: Ruimte	3.808.285,32	1.339.168,73	-2.469.116,59	6.856.754,97	1.988.466,37	-4.868.288,60	4.135.509,00	1.342.331,00	-2.793.178,00
Prioritaire beleidsdoelstellingen	1.299.990,64	112.465,25	-1.187.525,39	2.815.765,54	919.332,00	-1.896.433,54	1.508.360,00	309.332,00	-1.199.028,00
Exploitatie	70.134,67	5.633,25	-64.501,42	142.869,00	0,00	-142.869,00	177.860,00	0,00	-177.860,00
Investerings	1.229.855,97	106.832,00	-1.123.023,97	2.672.896,54	919.332,00	-1.753.564,54	1.330.500,00	309.332,00	-1.021.168,00
Overig beleid	2.508.294,68	1.226.703,48	-1.281.591,20	4.040.989,43	1.069.134,37	-2.971.855,06	2.627.149,00	1.032.999,00	-1.594.150,00
Exploitatie	1.737.850,52	1.156.916,45	-580.934,07	2.057.022,00	1.017.199,00	-1.039.823,00	2.036.829,00	1.032.999,00	-1.003.830,00
Investerings	770.444,16	69.787,03	-700.657,13	1.983.967,43	51.935,37	-1.932.032,06	590.320,00	0,00	-590.320,00
03: Mens	1.932.017,00	220.824,48	-1.711.192,52	2.777.802,24	207.062,00	-2.570.740,24	2.430.615,00	205.712,00	-2.224.903,00
Overig beleid	1.932.017,00	220.824,48	-1.711.192,52	2.777.802,24	207.062,00	-2.570.740,24	2.430.615,00	205.712,00	-2.224.903,00
Exploitatie	1.650.547,13	218.867,28	-1.431.679,85	1.824.118,00	207.062,00	-1.617.056,00	1.880.615,00	205.712,00	-1.674.903,00
Investerings	281.469,87	1.957,20	-279.512,67	953.684,24	0,00	-953.684,24	550.000,00	0,00	-550.000,00
Totalen	9.061.584,60	8.179.528,65	-882.055,95	13.214.538,93	9.839.605,37	-3.374.933,56	10.027.211,00	10.122.223,00	95.012,00
Exploitatie	6.021.329,45	8.000.952,42	1.979.622,97	6.776.856,00	7.854.838,00	1.077.982,00	6.789.674,00	7.812.891,00	1.023.217,00
Investerings	2.472.468,96	178.576,23	-2.293.892,73	5.869.895,93	984.767,37	-4.885.128,56	2.669.772,00	309.332,00	-2.360.440,00
Financiering	567.786,19	0,00	-567.786,19	567.787,00	1.000.000,00	432.213,00	567.765,00	2.000.000,00	1.432.235,00



Financiële toestand van de jaarrekening

Periode: 2018

Gemeente Pittem (NIS 37011)

Markt 1 - 8740 Pittem

Algemeen directeur: Geert Mahieu

Financieel directeur: Martine Debaecke

Resultaat op kasbasis	Jaarrekening	Eindbudget	Initieel budget
I. Exploitatiebudget (B-A)	1.979.622,97	1.077.982,00	1.023.217,00
A. Uitgaven	6.021.329,45	6.776.856,00	6.789.674,00
B. Ontvangsten	8.000.952,42	7.854.838,00	7.812.891,00
1a. Belastingen en boetes	4.686.774,68	4.647.286,00	4.596.319,00
2. Overige	3.314.177,74	3.207.552,00	3.216.572,00
II. Investeringsbudget (B-A)	-2.293.892,73	-4.885.128,56	-2.360.440,00
A. Uitgaven	2.472.468,96	5.869.895,93	2.669.772,00
B. Ontvangsten	178.576,23	984.767,37	309.332,00
III. Andere (B-A)	-567.786,19	432.213,00	1.432.235,00
A. Uitgaven	567.786,19	567.787,00	567.765,00
1. Aflossing financiële schulden	567.786,19	567.787,00	567.765,00
a. Periodieke aflossingen	567.786,19	567.787,00	567.765,00
B. Ontvangsten	0,00	1.000.000,00	2.000.000,00
1. Op te nemen leningen en leasings	0,00	1.000.000,00	2.000.000,00
IV. Budgettaire resultaat boekjaar (I+II+III)	-882.055,95	-3.374.933,56	95.012,00
V. Gecumuleerde budgettaire resultaat vorig boekjaar	3.634.871,07	3.634.871,07	2.617.311,56
VI. Gecumuleerde budgettaire resultaat (IV+V)	2.752.815,12	259.937,51	2.712.323,56
VIII. Resultaat op kasbasis (VI-VII)	2.752.815,12	259.937,51	2.712.323,56

Autofinancieringsmarge	Jaarrekening	Eindbudget	Initieel budget
I. Financieel draagvlak (A-B)	2.132.577,88	1.239.973,00	1.197.210,00
A. Exploitatieontvangsten	8.000.952,42	7.854.838,00	7.812.891,00
B. Exploitatie-uitgaven exclusief de nettokosten van schulden (1-2)	5.868.374,54	6.614.865,00	6.615.681,00
1. Exploitatie-uitgaven	6.021.329,45	6.776.856,00	6.789.674,00
2. Nettokosten van schulden	152.954,91	161.991,00	173.993,00
II. Netto periodieke leningsuitgaven (A+B)	720.741,10	729.778,00	741.758,00
A. Netto-aflossingen van schulden	567.786,19	567.787,00	567.765,00
B. Nettokosten van schulden	152.954,91	161.991,00	173.993,00
III. Autofinancieringsmarge (I-II)	1.411.836,78	510.195,00	455.452,00

II. FINANCIERE NOTA

Exploitatier rekening (U2)

Periode: 2018

Gemeente Pittem (NIS 37011)

Markt 1 - 8740 Pittem

Algemeen directeur: Geert Mahieu

Financieel directeur: Martine Debaecke

	Jaarrekening			Eindbudget			Initieel budget		
	Uitgaven	Ontvangsten	Saldo	Uitgaven	Ontvangsten	Saldo	Uitgaven	Ontvangsten	Saldo
00: Algemene financiering	158.483,48	6.520.261,81	6.361.778,33	179.102,00	6.495.792,00	6.316.690,00	190.704,00	6.444.825,00	6.254.121,00
01: Algemeen bestuur	2.404.313,65	99.273,63	-2.305.040,02	2.573.745,00	134.785,00	-2.438.960,00	2.503.666,00	129.355,00	-2.374.311,00
02: Ruimte	1.807.985,19	1.162.549,70	-645.435,49	2.199.891,00	1.017.199,00	-1.182.692,00	2.214.689,00	1.032.999,00	-1.181.690,00
03: Mens	1.650.547,13	218.867,28	-1.431.679,85	1.824.118,00	207.062,00	-1.617.056,00	1.880.615,00	205.712,00	-1.674.903,00
Totalen	6.021.329,45	8.000.952,42	1.979.622,97	6.776.856,00	7.854.838,00	1.077.982,00	6.789.674,00	7.812.891,00	1.023.217,00

De investeringsverrichtingen van het financiële boekjaar (J3)

Periode: 2018

Gemeente Pittem (NIS 37011)

Markt 1 - 8740 Pittem

Algemeen directeur: Geert Mahieu

Financieel directeur: Martine Debaecke

	Jaarrekening			Eindbudget			Initieel budget		
	Uitgaven	Ontvangsten	Saldo	Uitgaven	Ontvangsten	Saldo	Uitgaven	Ontvangsten	Saldo
	00: Algemene financiering	0,00	0,00	0,00	0,00	12.500,00	12.500,00	0,00	0,00
01: Algemeen bestuur	190.698,96	0,00	-190.698,96	259.347,72	1.000,00	-258.347,72	198.952,00	0,00	-198.952,00
02: Ruimte	2.000.300,13	176.619,03	-1.823.681,10	4.656.863,97	971.267,37	-3.685.596,60	1.920.820,00	309.332,00	-1.611.488,00
03: Mens	281.469,87	1.957,20	-279.512,67	953.684,24	0,00	-953.684,24	550.000,00	0,00	-550.000,00
Totalen	2.472.468,96	178.576,23	-2.293.892,73	5.869.895,93	984.767,37	-4.885.128,56	2.669.772,00	309.332,00	-2.360.440,00



De rekening van een afgesloten investeringsenveloppe (J4)

Periode: 2018

Gemeente Pittem (NIS 37011)

Markt 1 - 8740 Pittem

Algemeen directeur: Geert Mahieu

Financieel directeur: Martine Debaecke

NIHIL



Liquiditeitenrekening (J5)

Periode: 2018

Gemeente Pittem (NIS 37011)

Markt 1 - 8740 Pittem

Algemeen directeur: Geert Mahieu

Financieel directeur: Martine Debaecke

Resultaat op kasbasis	Jaarrekening	Eindbudget	Initieel budget
I. Exploitatiebudget (B-A)	1.979.622,97	1.077.982,00	1.023.217,00
A. Uitgaven	6.021.329,45	6.776.856,00	6.789.674,00
B. Ontvangsten	8.000.952,42	7.854.838,00	7.812.891,00
1a. Belastingen en boetes	4.686.774,68	4.647.286,00	4.596.319,00
2. Overige	3.314.177,74	3.207.552,00	3.216.572,00
II. Investeringsbudget (B-A)	-2.293.892,73	-4.885.128,56	-2.360.440,00
A. Uitgaven	2.472.468,96	5.869.895,93	2.669.772,00
B. Ontvangsten	178.576,23	984.767,37	309.332,00
III. Andere (B-A)	-567.786,19	432.213,00	1.432.235,00
A. Uitgaven	567.786,19	567.787,00	567.765,00
1. Aflossing financiële schulden	567.786,19	567.787,00	567.765,00
a. Periodieke aflossingen	567.786,19	567.787,00	567.765,00
B. Ontvangsten	0,00	1.000.000,00	2.000.000,00
1. Op te nemen leningen en leasings	0,00	1.000.000,00	2.000.000,00
IV. Budgettaire resultaat boekjaar (I+II+III)	-882.055,95	-3.374.933,56	95.012,00
V. Gecumuleerde budgettaire resultaat vorig boekjaar	3.634.871,07	3.634.871,07	2.617.311,56
VI. Gecumuleerde budgettaire resultaat (IV+V)	2.752.815,12	259.937,51	2.712.323,56
VIII. Resultaat op kasbasis (VI-VII)	2.752.815,12	259.937,51	2.712.323,56

III. SAMENVATTING VAN DE ALGEMENE REKENINGEN



Schema J6: Balans

Gemeente Pittem (NIS 37011)

Markt 1 - 8740 Pittem

Periode: 2018

Algemeen directeur:

Geert Mahieu

Financieel directeur:

Martine Debaecke

ACTIVA	2018	2017
I. Vlottende activa	4.642.140,32	5.224.004,69
A. Liquide middelen en geldbeleggingen	4.198.556,03	4.764.883,69
B. Vorderingen op korte termijn	442.095,26	457.251,88
1. Vorderingen uit ruiltransacties	277.361,23	287.572,10
2. Vorderingen uit niet-ruiltransacties	164.734,03	169.679,78
C. Voorraden en bestellingen in uitvoering	0,00	0,00
D. Overlopende rekeningen van het actief	1.489,03	1.869,12
E. Vorderingen op lange termijn die binnen het jaar vervallen	0,00	0,00
II. Vaste activa	40.080.009,45	39.080.112,51
A. Vorderingen op lange termijn	0,00	0,00
1. Vorderingen uit ruiltransacties	0,00	0,00
2. Vorderingen uit niet-ruiltransacties	0,00	0,00
B. Financiële vaste activa	8.656.422,26	8.595.347,70
1. Extern verzelfstandigde agentschappen	0,00	0,00
2. Intergemeentelijk samenwerkingsverbanden en soortgelijke entiteiten	8.628.472,26	8.595.347,70
3. Publiek-Private Samenwerkingsverbanden	0,00	0,00
4. OCMW-verenigingen	0,00	0,00
5. Andere financiële vaste activa	27.950,00	0,00
C. Materiële vaste activa	31.400.506,94	30.438.604,29
1. Gemeenschapsgoederen	29.956.489,57	28.936.675,00
a. Terreinen en gebouwen	15.676.376,60	15.297.692,24
b. Wegen en overige infrastructuur	13.044.030,94	12.419.747,43
c. Installaties, machines en uitrusting	116.108,33	125.473,41
d. Meubilair, kantooruitrusting en rollend materieel	269.937,17	243.725,39
e. Leasing en soortgelijke rechten	0,00	0,00
f. Erfgoed	850.036,53	850.036,53
2. Bedrijfsmatige materiële vaste activa	1.141.770,07	1.187.422,19
a. Terreinen en gebouwen	1.135.230,22	1.180.064,86
b. Installaties, machines en uitrusting	0,00	0,00
c. Meubilair, kantooruitrusting en rollend materieel	6.539,85	7.357,33
d. Leasing en soortgelijke rechten	0,00	0,00
3. Overige materiële vaste activa	302.247,30	314.507,10
a. Terreinen en gebouwen	302.247,30	314.507,10
b. Roerende goederen	0,00	0,00
D. Immateriële vaste activa	23.080,25	46.160,52
III. TOTAAL ACTIVA	44.722.149,77	44.304.117,20

PASSIVA	2018	2017
I. Schulden	7.422.878,86	7.631.939,97
A. Schulden op korte termijn	2.594.550,53	2.270.484,06
1. Schulden uit ruiltransacties	1.367.787,14	1.213.136,79
a. Voorzieningen voor risico's en kosten	163.614,00	115.460,59
b. Financiële schulden	0,00	0,00
c. Diverse schulden op korte termijn uit ruiltransacties	1.204.173,14	1.097.676,20
2. Schulden uit niet-ruiltransacties	683.663,03	489.588,30
3. Overlopende rekeningen van het passief	0,00	0,00
4. Schulden op lange termijn die binnen het jaar vervallen	543.100,36	567.758,97
B. Schulden op lange termijn	4.828.328,33	5.361.455,91
1. Schulden uit ruiltransacties	4.828.328,33	5.361.455,91
a. Voorzieningen voor risico's en kosten	160.000,00	150.000,00
1. Pensioenen en soortgelijke verplichtingen	160.000,00	150.000,00
2. Overige risico's en kosten	0,00	0,00
b. Financiële schulden	4.668.328,33	5.211.455,91
c. Diverse schulden op lange termijn uit ruiltransacties	0,00	0,00
2. Schulden uit niet-ruiltransacties	0,00	0,00
II. Nettoactief	37.299.270,91	36.672.177,23
III. TOTAAL PASSIVA	44.722.149,77	44.304.117,20

Overzicht filtering

Budgettaire entiteiten : GEMEENTE

Jaar : 2018

Balans type : PERIODE

Periode van : Openingsperiode

Periode tot : Afsluitingsperiode

Afronden : neen

Saldering algemene rekeningen : neen



Schema J7: Staat van opbrengsten en kosten

Gemeente Pittem (NIS 37011)

Markt 1 - 8740 Pittem

Periode: 2018

Algemeen directeur:

Geert Mahieu

Financieel directeur:

Martine Debaecke

	2018	2017
I. Kosten	7.593.935,39	7.369.014,13
A. Operationele kosten	7.301.472,60	7.092.323,94
1. Goederen en diensten	1.863.419,49	1.841.950,65
2. Bezoldigingen, sociale lasten en pensioenen	2.384.012,42	2.182.914,91
3. Afschrijvingen, waardeverminderingen en voorzieningen	1.432.722,07	1.304.812,04
4. Specifieke kosten sociale dienst OCMW	0,00	0,00
5. Toegestane werkingssubsidies	1.609.918,24	1.749.206,47
6. Andere operationele kosten	11.400,38	13.439,87
B. Financiële kosten	152.959,01	162.792,19
C. Uitzonderlijke kosten	139.503,78	113.898,00
1. Minwaarden bij de realisatie van vaste activa	0,00	0,00
2. Toegestane investeringssubsidies	139.503,78	113.898,00
II. Opbrengsten	8.274.628,72	8.410.301,30
A. Operationele opbrengsten	7.505.125,78	7.277.009,53
1. Opbrengsten uit de werking	840.230,31	859.564,33
2. Fiscale opbrengsten en boetes	4.686.774,68	4.470.616,33
3. Werkingssubsidies	1.955.216,26	1.919.471,52
a. Algemene werkingssubsidies	1.804.223,02	1.774.275,61
b. Specifieke werkingssubsidies	150.993,24	145.195,91
4. Recuperatie specifieke kosten sociale dienst OCMW	0,00	0,00
5. Andere operationele opbrengsten	22.904,53	27.357,35
B. Financiële opbrengsten	769.502,94	1.001.146,30
C. Uitzonderlijke opbrengsten	0,00	132.145,47
III. Overschot of tekort van het boekjaar	680.693,33	1.041.287,17
A. Operationeel overschot of tekort	203.653,18	184.685,59
B. Financieel overschot of tekort	616.543,93	838.354,11
C. Uitzonderlijk overschot of tekort	-139.503,78	18.247,47
IV. Verwerking van het overschot of tekort van het boekjaar	680.693,33	1.041.287,17
A. Rechthebbenden uit het overschot van het boekjaar	0,00	0,00
B. Tussenkost door derden in het tekort van het boekjaar	0,00	0,00
C. Over te dragen overschot of tekort van het boekjaar	680.693,33	1.041.287,17

Overzicht filtering

Budgettaire entiteiten : GEMEENTE

Jaar : 2018

Balans type : PERIODE

IV. TOELICHTING

TOELICHTING BIJ DE FINANCIËLE NOTA

Toelichting bij de exploitatierekening

Exploitatierekening per beleidsdomein (TJ1)

Exploitatierkening per beleidsdomein (TJ1)

Periode: 2018

Gemeente Pittem (NIS 37011)

Markt 1 - 8740 Pittem

Algemeen directeur: Geert Mahieu

Financieel directeur: Martine Debaecke

	Code	Totaal	00: Algemene financiering	01: Algemeen bestuur	02: Ruimte	03: Mens
I. Uitgaven		6.021.329,45	158.483,48	2.404.313,65	1.807.985,19	1.650.547,13
A. Operationele uitgaven		5.868.370,44	5.524,47	2.404.313,65	1.807.985,19	1.650.547,13
1. Goederen en diensten	60/1	1.863.039,40	2.938,65	518.134,87	964.688,15	377.277,73
2. Bezoldigingen, sociale lasten en pensioenen	62	2.384.012,42	0,00	1.292.758,51	784.098,91	307.155,00
3. Specifieke kosten sociale dienst OCMW	648	0,00	0,00	0,00	0,00	0,00
4. Toegestane werkingssubsidies	649	1.609.918,24	0,00	593.420,27	56.053,26	960.444,71
5. Andere operationele uitgaven	640/7	11.400,38	2.585,82	0,00	3.144,87	5.669,69
B. Financiële uitgaven	65	152.959,01	152.959,01	0,00	0,00	0,00
C. Rechterbenden uit het overschot van het boekjaar	694	0,00	0,00	0,00	0,00	0,00
II. Ontvangsten		8.000.952,42	6.520.261,81	99.273,63	1.162.549,70	218.867,28
A. Operationele ontvangsten		7.505.469,12	6.518.100,15	99.273,63	669.253,06	218.842,28
1. Ontvangsten uit de werking	70	840.230,31	27.102,45	61.212,35	603.173,04	148.742,47
2. Fiscale ontvangsten en boetes		4.686.774,68	4.686.774,68	0,00	0,00	0,00
a. Aanvullende belastingen		4.393.302,11	4.393.302,11	0,00	0,00	0,00
1. Opcentiemen op de onroerende voorheffing	7300	2.452.539,03	2.452.539,03	0,00	0,00	0,00
2. Aanvullende belasting op de personenbelasting	7301	1.794.382,88	1.794.382,88	0,00	0,00	0,00
3. Andere aanvullende belastingen	7302/9	146.380,20	146.380,20	0,00	0,00	0,00
b. Andere belastingen	731/9	293.472,57	293.472,57	0,00	0,00	0,00
3. Werkingssubsidies		1.955.216,26	1.804.223,02	22.215,82	60.008,02	68.769,40
a. Algemene werkingssubsidies		1.804.223,02	1.804.223,02	0,00	0,00	0,00
1. Gemeente- of provinciefonds	7400	1.453.852,08	1.453.852,08	0,00	0,00	0,00
2. Gemeentelijke of provinciale bijdrage	7401	0,00	0,00	0,00	0,00	0,00
3. Overige algemene werkingssubsidies	7402/4	350.370,94	350.370,94	0,00	0,00	0,00
b. Specifieke werkingssubsidies	7405/9	150.993,24	0,00	22.215,82	60.008,02	68.769,40
4. Recuperatie van specifieke kosten sociale dienst OCMW	748	0,00	0,00	0,00	0,00	0,00
5. Andere operationele ontvangsten	742/7	23.247,87	0,00	15.845,46	6.072,00	1.330,41
B. Financiële ontvangsten	75	495.483,30	2.161,66	0,00	493.296,64	25,00
C. Tussenkost van derden in het tekort van het boekjaar	794	0,00	0,00	0,00	0,00	0,00
III. Saldo		1.979.622,97	6.361.778,33	-2.305.040,02	-645.435,49	-1.431.679,85

TOELICHTING BIJ DE FINANCIËLE NOTA

Toelichting bij de exploitatierekening

Evolutie van de exploitatierekening (TJ2)

Evolutie van de exploitatierekening (TJ2)

Periode: 2018

Gemeente Pittem (NIS 37011)

Markt 1 - 8740 Pittem

Algemeen directeur: Geert Mahieu

Financieel directeur: Martine Debaecke

	Code	Jaarrek. 2018	Jaarrek. 2017	Jaarrek. 2016
I. Uitgaven		6.021.329,45	5.952.173,21	5.854.226,33
A. Operationele uitgaven		5.868.370,44	5.789.381,02	5.650.107,50
1. Goederen en diensten	60/1	1.863.039,40	1.843.819,77	1.854.471,33
2. Bezoldigingen, sociale lasten en pensioenen	62	2.384.012,42	2.182.914,91	2.120.918,59
3. Specifieke kosten sociale dienst OCMW	648	0,00	0,00	0,00
4. Toegestane werkingssubsidies	649	1.609.918,24	1.749.206,47	1.652.331,91
5. Andere operationele uitgaven	640/7	11.400,38	13.439,87	22.385,67
B. Financiële uitgaven	65	152.959,01	162.792,19	204.118,83
C. Rechthebbenden uit het overschot van het boekjaar	694	0,00	0,00	0,00
II. Ontvangsten		8.000.952,42	8.026.266,20	8.028.211,51
A. Operationele ontvangsten		7.505.469,12	7.277.009,53	7.202.957,74
1. Ontvangsten uit de werking	70	840.230,31	859.564,33	838.727,31
2. Fiscale ontvangsten en boetes		4.686.774,68	4.470.616,33	4.404.194,52
a. Aanvullende belastingen		4.393.302,11	4.171.432,49	4.104.792,72
1. Opcentiemen op de onroerende voorheffing	7300	2.452.539,03	2.238.251,57	2.186.595,12
2. Aanvullende belasting op de personenbelasting	7301	1.794.382,88	1.795.574,91	1.783.196,14
3. Andere aanvullende belastingen	7302/9	146.380,20	137.606,01	135.001,46
b. Andere belastingen	731/9	293.472,57	299.183,84	299.401,80
3. Werkingssubsidies		1.955.216,26	1.919.471,52	1.910.236,11
a. Algemene werkingssubsidies		1.804.223,02	1.774.275,61	1.613.009,39
1. Gemeente- of provinciefonds	7400	1.453.852,08	1.423.515,08	1.388.935,04
2. Gemeentelijke of provinciale bijdrage	7401	0,00	0,00	0,00
3. Overige algemene werkingssubsidies	7402/4	350.370,94	350.760,53	224.074,35
b. Specifieke werkingssubsidies	7405/9	150.993,24	145.195,91	297.226,72
4. Recuperatie van specifieke kosten sociale dienst OCMW	748	0,00	0,00	0,00
5. Andere operationele ontvangsten	742/7	23.247,87	27.357,35	49.799,80
B. Financiële ontvangsten	75	495.483,30	749.256,67	825.253,77
C. Tussenkost van derden in het tekort van het boekjaar	794	0,00	0,00	0,00
III. Saldo		1.979.622,97	2.074.092,99	2.173.985,18

TOELICHTING BIJ DE FINANCIËLE NOTA

Toelichting bij de investeringsrekening

Investeringsverrichtingen per beleidsdomein (TJ3)

Investeringsverrichtingen per beleidsdomein (TJ3)

Periode: 2018

Gemeente Pittem (NIS 37011)

Markt 1 - 8740 Pittem

Algemeen directeur: Geert Mahieu

Financieel directeur: Martine Debaecke

Deel 1: UITGAVEN		Totaal	01: Algemeen bestuur	02: Ruimte	03: Mens
Code					
I. Investerings in financiële vaste activa		19.230,80	19.230,80	0,00	0,00
A. Extern verzelfstandige agentschappen	280	0,00	0,00	0,00	0,00
B. Intergemeentelijk samenwerkingsverbanden en soortgelijke entiteiten	281	19.230,80	19.230,80	0,00	0,00
C. Publiek-Private Samenwerkingsverbanden	282	0,00	0,00	0,00	0,00
D. OCMW-verenigingen	283	0,00	0,00	0,00	0,00
E. Andere financiële vaste activa	284/8	0,00	0,00	0,00	0,00
II. Investerings in materiële vaste activa		2.313.734,38	31.964,38	2.000.300,13	281.469,87
A. Gemeenschapsgoederen en bedrijfsmatige materiële vaste activa		2.313.734,38	31.964,38	2.000.300,13	281.469,87
1. Terreinen en gebouwen	220/3-229	774.889,02	0,00	560.348,97	214.540,05
2. Wegen en overige infrastructuur	224/8	1.414.308,59	0,00	1.414.308,59	0,00
3. Roerende goederen	23/4	124.536,77	31.964,38	25.642,57	66.929,82
4. Leasing en soortgelijke rechten	25	0,00	0,00	0,00	0,00
5. Erfgoed	27	0,00	0,00	0,00	0,00
B. Overige materiële vaste activa		0,00	0,00	0,00	0,00
1. Onroerende goederen	260/4	0,00	0,00	0,00	0,00
2. Roerende goederen	265/9	0,00	0,00	0,00	0,00
C. Vooruitbetalingen op investeringen in materiële vast activa	2906	0,00	0,00	0,00	0,00
III. Investerings in immateriële vaste activa	21	0,00	0,00	0,00	0,00
IV. Toegestane investeringssubsidies	664	139.503,78	139.503,78	0,00	0,00
V. TOTAAL UITGAVEN		2.472.468,96	190.698,96	2.000.300,13	281.469,87

Deel 2: ONTVANGSTEN		Totaal	01: Algemeen bestuur	02: Ruimte	03: Mens
Code					
I. Verkoop van financiële vaste activa		0,00	0,00	0,00	0,00
A. Extern verzelfstandige agentschappen	280	0,00	0,00	0,00	0,00
B. Intergemeentelijk samenwerkingsverbanden en soortgelijke entiteiten	281	0,00	0,00	0,00	0,00
C. Publiek-Private Samenwerkingsverbanden	282	0,00	0,00	0,00	0,00
D. OCMW-verenigingen	283	0,00	0,00	0,00	0,00
E. Andere financiële vaste activa	284/8	0,00	0,00	0,00	0,00
II. Verkoop van materiële vaste activa		0,00	0,00	0,00	0,00

Investeringsverrichtingen per beleidsdomein (TJ3)

Gemeente Pittem

04/06/2019 09:39

2018

1 / 2

Deel 2: ONTVANGSTEN		Code	Totaal	01: Algemeen bestuur	02: Ruimte	03: Mens
A. Gemeenschapsgoederen en bedrijfsmatige materiële vaste activa						
1. Terreinen en gebouwen		220/3-229	0,00	0,00	0,00	0,00
2. Wegen en overige infrastructuur		224/8	0,00	0,00	0,00	0,00
3. Roerende goederen		23/4	0,00	0,00	0,00	0,00
4. Leasing en soortgelijke rechten		25	0,00	0,00	0,00	0,00
5. Erfgoed		27	0,00	0,00	0,00	0,00
B. Overige materiële vaste activa						
1. Onroerende goederen		260/4	0,00	0,00	0,00	0,00
2. Roerende goederen		265/9	0,00	0,00	0,00	0,00
C. Ontvangen vooruitbetalingen op de verkoop van materiële vaste activa						
		176	0,00	0,00	0,00	0,00
III. Verkoop van immateriële vaste activa		21	0,00	0,00	0,00	0,00
IV. Investeringssubsidies en -schenkingen		150-180-4951/2	178.576,23	0,00	176.619,03	1.957,20
V. TOTAAL ONTVANGSTEN			178.576,23	0,00	176.619,03	1.957,20

TOELICHTING BIJ DE FINANCIËLE NOTA

Toelichting bij de investeringsrekening

Evolutie van de investeringsverrichtingen (TJ4)

Evolutie van de investeringsverrichtingen (TJ4)

Periode: 2018

Gemeente Pittem (NIS 37011)

Markt 1 - 8740 Pittem

Algemeen directeur: Geert Mahieu

Financieel directeur: Martine Debaecke

Deel 1: UITGAVEN	Code	Jaarrek. 2018	Jaarrek. 2017	Jaarrek. 2016
I. Investerings in financiële vaste activa		19.230,80	157.550,00	346.825,00
A. Extern verzelfstandigde agentschappen	280	0,00	0,00	0,00
B. Intergemeentelijk samenwerkingsverbanden en soortgelijke entiteiten	281	19.230,80	157.550,00	346.825,00
C. Publiek-Private Samenwerkingsverbanden	282	0,00	0,00	0,00
D. OCMW-verenigingen	283	0,00	0,00	0,00
E. Andere financiële vaste activa	284/8	0,00	0,00	0,00
II. Investerings in materiële vaste activa		2.313.734,38	1.748.650,67	2.400.612,04
A. Gemeenschapsgoederen en bedrijfsmatige materiële vaste activa		2.313.734,38	1.748.650,67	2.400.612,04
1. Terreinen en gebouwen	220/3-229	774.889,02	262.317,21	268.099,65
2. Wegen en overige infrastructuur	224/8	1.414.308,59	1.465.990,43	1.993.622,37
3. Roerende goederen	23/4	124.536,77	20.343,03	138.890,02
4. Leasing en soortgelijke rechten	25	0,00	0,00	0,00
5. Erfgoed	27	0,00	0,00	0,00
B. Overige materiële vaste activa		0,00	0,00	0,00
1. Onroerende goederen	260/4	0,00	0,00	0,00
2. Roerende goederen	265/9	0,00	0,00	0,00
C. Vooruitbetalingen op investeringen in materiële vast activa	2906	0,00	0,00	0,00
III. Investerings in immateriële vaste activa	21	0,00	0,00	0,00
IV. Toegestane investeringssubsidies	664	139.503,78	113.898,00	166.794,00
V. TOTAAL UITGAVEN		2.472.468,96	2.020.098,67	2.914.231,04

Deel 2: ONTVANGSTEN	Code	Jaarrek. 2018	Jaarrek. 2017	Jaarrek. 2016
I. Verkoop van financiële vaste activa		0,00	700,00	0,00
A. Extern verzelfstandigde agentschappen	280	0,00	0,00	0,00
B. Intergemeentelijk samenwerkingsverbanden en soortgelijke entiteiten	281	0,00	700,00	0,00
C. Publiek-Private Samenwerkingsverbanden	282	0,00	0,00	0,00
D. OCMW-verenigingen	283	0,00	0,00	0,00
E. Andere financiële vaste activa	284/8	0,00	0,00	0,00
II. Verkoop van materiële vaste activa		0,00	211.680,52	129.882,05
A. Gemeenschapsgoederen en bedrijfsmatige materiële vaste activa		0,00	0,00	5.750,00
1. Terreinen en gebouwen	220/3-229	0,00	0,00	0,00
2. Wegen en overige infrastructuur	224/8	0,00	0,00	0,00
3. Roerende goederen	23/4	0,00	0,00	5.750,00
4. Leasing en soortgelijke rechten	25	0,00	0,00	0,00
5. Erfgoed	27	0,00	0,00	0,00
B. Overige materiële vaste activa		0,00	211.680,52	124.132,05
1. Onroerende goederen	260/4	0,00	211.680,52	124.132,05
2. Roerende goederen	265/9	0,00	0,00	0,00
C. Ontvangen vooruitbetalingen op de verkoop van materiële vaste activa	176	0,00	0,00	0,00
III. Verkoop van immateriële vaste activa	21	0,00	0,00	0,00
IV. Investeringsubsidies en -schenkingen	150-180-4951/2	178.576,23	664.505,49	958.206,69
V. TOTAAL ONTVANGSTEN		178.576,23	876.886,01	1.088.088,74

TOELICHTING BIJ DE FINANCIËLE NOTA

Toelichting bij de investeringsrekening

Stand van de kredieten van investeringsenveloppen **(TJ5)**

Stand van de kredieten van investeringsenveloppen (TJ5)

Periode: 2018

Gemeente Pittem (NIS 37011)

Markt 1 - 8740 Pittem

Algemeen directeur: Geert Mahieu

Financieel directeur: Martine Debaecke

	Uitgaven					Ontvangsten			
	Verbintenis-krediet	Vastleggingen	Verbintenis-krediet min vastleggingen	Aan-rekeningen	Verbintenis-krediet min aan-rekeningen	Verbintenis-krediet	Aan-rekeningen	Verbintenis-krediet min aan-rekeningen	
IE-11: Onteigeningen	30.000,00	2.888,08	27.111,92	2.888,08	27.111,92	0,00	0,00	0,00	0,00
IE-12: Overig exploitatiematerieel	224.388,65	137.262,07	87.126,58	137.262,07	87.126,58	5.750,00	5.750,00	0,00	0,00
IE-15: Afwerking jeugdlokalen Egemstraat	1.996.119,80	1.996.119,80	0,00	1.996.119,80	0,00	111.365,99	111.365,99	0,00	0,00
IE-16: Verkoop landbouwgronden	0,00	0,00	0,00	0,00	0,00	12.500,00	0,00	12.500,00	0,00
IE-17: Verkoop woningen	0,00	0,00	0,00	0,00	0,00	335.812,57	335.812,57	0,00	0,00
IE-1: Wegen-, riolerings-, en afkoppelingwerken	7.641.806,82	5.303.766,25	2.338.040,57	5.303.766,25	2.338.040,57	2.850.410,00	1.857.160,00	993.250,00	0,00
IE-20: Waterbeheersingswerken	565.000,00	278.987,54	286.012,46	278.987,54	286.012,46	0,00	0,00	0,00	0,00
IE-21: Onderhoudwerken wegen	558.708,17	249.813,65	308.894,52	249.813,65	308.894,52	0,00	0,00	0,00	0,00
IE-25: Camerabewaking	15.180,44	15.180,44	0,00	15.180,44	0,00	0,00	0,00	0,00	0,00
IE-26: Investeringsubsidies	604.165,00	420.195,78	183.969,22	420.195,78	183.969,22	0,00	0,00	0,00	0,00
IE-27: Informatica	42.779,17	39.372,83	3.406,34	39.372,83	3.406,34	0,00	0,00	0,00	0,00
IE-28: Onderhoud begraaftplaatsen	20.000,00	0,00	20.000,00	0,00	20.000,00	0,00	0,00	0,00	0,00
IE-29: kapitaalverhoging Figga	502.625,00	502.625,00	0,00	502.625,00	0,00	700,00	700,00	0,00	0,00
IE-2: Onderhoud en renovatie gebouwen	1.090.158,67	424.816,15	665.342,52	424.816,15	665.342,52	19.520,47	21.477,67	-1.957,20	0,00
IE-30: Aanschaf aandelen Midwest	2.025,00	19.230,80	-17.205,80	19.230,80	-17.205,80	0,00	0,00	0,00	0,00
IE-3: Restauratie plaatmolen	559,25	559,25	0,00	559,25	0,00	325.443,17	325.443,17	0,00	0,00
IE-4: Erosiewerken	39.486,52	38.308,03	1.178,49	38.308,03	1.178,49	52.320,00	60.461,56	-8.141,56	0,00
IE-5: Ontwikkelen ruimte Eikeldreef	805.000,00	560.120,89	244.879,11	560.120,89	244.879,11	69.973,99	79.684,09	-9.710,10	0,00
IE-6: Openbare verlichting	408.127,25	253.831,99	154.295,26	253.831,99	154.295,26	0,00	0,00	0,00	0,00
IE-7: Onderhouden en vernieuwen infrastructuur vrije tijd	302.538,81	247.833,92	54.704,89	247.833,92	54.704,89	0,00	0,00	0,00	0,00
IE-8: Rollend materieel	390.987,07	258.322,14	132.664,93	258.322,14	132.664,93	4.000,00	3.000,00	1.000,00	0,00
IE-9: Meubilair	130.217,74	119.050,78	11.166,96	119.050,78	11.166,96	0,00	0,00	0,00	0,00

TOELICHTING BIJ DE FINANCIËLE NOTA

Toelichting bij de liquiditeitenrekening

Evolutie liquiditeitenrekening (TJ6)

Evolutie van de liquiditeitenrekening (TJ6)

Periode: 2018

Gemeente Pittem (NIS 37011)

Markt 1 - 8740 Pittem

Algemeen directeur: Geert Mahieu

Financieel directeur: Martine Debaecke

Resultaat op kasbasis	Code	Jaarrekening 2018	Jaarrekening 2017	Jaarrekening 2016
I. Exploitatiebudget (B-A)		1.979.622,97	2.074.092,99	2.173.985,18
A. Uitgaven	60/5-694	6.021.329,45	5.952.173,21	5.854.226,33
B. Ontvangsten	70/794	8.000.952,42	8.026.266,20	8.028.211,51
1a. Belastingen en boetes	73	4.686.774,68	4.470.616,33	4.404.194,52
2. Overige	70-7400-7402/9-742/8-75	3.314.177,74	3.555.649,87	3.624.016,99
II. Investeringsbudget (B-A)		-2.293.892,73	-1.143.212,66	-1.826.142,30
A. Uitgaven	21/28-2906-664	2.472.468,96	2.020.098,67	2.914.231,04
B. Ontvangsten	150-176-180-21/28-4951/2	178.576,23	876.886,01	1.088.088,74
III. Andere (B-A)		-567.786,19	-570.371,20	-596.782,62
A. Uitgaven		567.786,19	570.371,20	596.782,62
1. Aflossing financiële schulden		567.786,19	570.371,20	596.782,62
a. Periodieke aflossingen	421/4	567.786,19	570.371,20	596.782,62
IV. Budgettaire resultaat boekjaar (I+II+III)		-882.055,95	360.509,13	-248.939,74
V. Gecumuleerde budgettaire resultaat vorig boekjaar		3.634.871,07	3.274.361,94	3.523.301,68
VI. Gecumuleerde budgettaire resultaat (IV+V)		2.752.815,12	3.634.871,07	3.274.361,94
VIII. Resultaat op kasbasis (VI-VII)		2.752.815,12	3.634.871,07	3.274.361,94

TOELICHTING BIJ DE FINANCIËLE NOTA

Overzicht verstrekte werkings- en investeringssubsidies per beleidsveld

Periode: 2018

Gemeente Pittem (NIS 37011)

Markt 1 - 8740 Pittem

algemeen directeur: Geert Mahieu

financieel directeur: Martine Debaecke

Beleidsveld en registraties	Werkingssubsidie	Investeringssubsidie	Totaal
0112: Personeelsdienst en vorming	750,00	0,00	750,00
2018/GBB-CBS/0112-00/6493001/GEMEENTE/CBS/500/IE-GEEN - vriendenkring personeel	750,00	0,00	750,00
0150: Internationale relaties	3 750,00	0,00	3 750,00
2018/GBB-CBS/0150-00/6493002/GEMEENTE/CBS/500/IE-GEEN - jumelagecomité	3 750,00	0,00	3 750,00
0160: Hulp aan het buitenland	2 500,00	0,00	2 500,00
2018/ACT-56/0160-00/6493004/GEMEENTE/CBS/800/IE-GEEN - Comité 11-11-11	2 500,00	0,00	2 500,00
0190: Overig algemeen bestuur	5 056,38	0,00	5 056,38
2018/GBB-CBS/0190-00/6494000/GEMEENTE/CBS/496/IE-GEEN - Toelage Midwestoverleg	3 595,29	0,00	3 595,29
2018/GBB-CBS/0190-00/6494000/GEMEENTE/CBS/400/IE-GEEN - Bijdrage Stad-Land-Schap	1 461,09	0,00	1 461,09
0210: Openbaar vervoer	4 518,87	0,00	4 518,87
2018/GBB-CBS/0210-00/6492050/GEMEENTE/CBS/600/IE-GEEN - Tussenkomst abonnement De Lijn	4 518,87	0,00	4 518,87
0300: Ophalen en verwerken van huishoudelijk afval	1 626,68	0,00	1 626,68
2018/GBB-CBS/0300-00/6492000/GEMEENTE/CBS/800/IE-GEEN Toelage kringloopcentrum	844,00	0,00	844,00
2018/GBB-CBS/0300-00/6493012/GEMEENTE/CBS/500/IE-GEEN - Toelage kippenproject	282,68	0,00	282,68
2018/GBB-CBS/0300-00/6493012/GEMEENTE/CBS/500/IE-GEEN - Toelage kringloopwerking	500,00	0,00	500,00
0310: Beheer van regen- en afvalwater	9 803,41	0,00	9 803,41
2018/ACT-45/0310-00/6491056/GEMEENTE/CBS/500/IE-GEEN - Subsidies afkoppeling	9 178,41	0,00	9 178,41
2018/ACT-46/0310-00/6491050/GEMEENTE/CBS/500/IE-GEEN - Subsidies IBA's	625,00	0,00	625,00
0340: Aankoop, inrichting en beheer van natuur, groen en bos	942,50	0,00	942,50
2018/ACT-21/0340-00/6491052/GEMEENTE/CBS/500/IE-GEEN/U - Toelagen Kleine landschapselementen	942,50	0,00	942,50
0341: Erosiebestrijding	2 000,54	0,00	2 000,54
2018/GBB-CBS/0341-00/6491053/GEMEENTE/CBS/500/IE-GEEN - Toelage erosiebestrijdingsproject	2 000,54	0,00	2 000,54
0380: Participatie en sensibilisatie	620,00	0,00	620,00
2018/GBB-CBS/0380-00/6493013/GEMEENTE/CBS/500/IE-GEEN - Toelage gemeentelijk milieuraad	620,00	0,00	620,00
0400: Politiediensten	304 723,00	66 477,00	371 200,00
2018/GBB-CBS/0400-00/6494600/GEMEENTE/CBS/460/IE-GEEN - Bijdrage IPZ	304 723,00	0,00	304 723,00
2018/GBB-CBS/0400-00/664000/GEMEENTE/CBS/460/IE-26 - Toegestane investeringssubsidies	0,00	66 477,00	66 477,00
0410: Brandweer	172 273,37	53 475,00	225 748,37
2018/GBB-CBS/0410-00/6493005/GEMEENTE/CBS/500/IE-GEEN - Toelage vereniging brandweerlieden	1 500,00	0,00	1 500,00
2018/GBB-CBS/0410-00/6493005/GEMEENTE/CBS/500/IE-GEEN - Toelage jeugdbrandweer	500,00	0,00	500,00
2018/GBB-CBS/0410-00/6494500/GEMEENTE/CBS/470/IE-GEEN - Toelage brandweerzone	170 273,37	0,00	170 273,37
2018/GBB-CBS/0410-00/6640000/GEMEENTE/CBS/470/IE-26 - Toegestane investeringssubsidies	0,00	53 475,00	53 475,00
0420: Dienst 100	17 960,80	0,00	17 960,80
2018/GBB-CBS/0420-00/6493008/GEMEENTE/CBS/800/IE-GEEN - Toelage MUG Tielt	1 934,00	0,00	1 934,00

2018/GBB-CBS/0420-00/6493009/GEMEENTE/CBS/800/IE-GEEN - Toelage MUG Heli	2 050,00	0,00	2 050,00
2018/GBB-CBS/0420-00/6493009/GEMEENTE/CBS/800/IE-GEEN - Toelage dringend ziekenhuistransport 100	13 976,80	0,00	13 976,80
0520: Toerisme - Onthaal en promotie	2 850,00	0,00	2 850,00
2018/GBB-CBS/0520-00/6494002/GEMEENTE/CBS/400/IE-GEEN - Bijdrage Brugs Ommeland	2 850,00	0,00	2 850,00
0600: Ruimtelijke planning	17 726,26	0,00	17 726,26
2018/GBB-CBS/0600-00/6490000/GEMEENTE/CBS/400/IE-GEEN -	17 726,26	0,00	17 726,26
0620: Grondbeleid voor wonen	5 073,00	0,00	5 073,00
2018/ACT-25/0620-00/6491054/GEMEENTE/CBS/500/IE-GEEN - Huisvestingspremies	5 073,00	0,00	5 073,00
0629: Overig woonbeleid	13 742,00	0,00	13 742,00
2018/ACT-25/0629-00/6499000/GEMEENTE/CBS/419/IE-GEEN - Bijdrage woonwinkel	13 742,00	0,00	13 742,00
0701: Cultuurcentrum	11 619,99	0,00	11 619,99
2018/ACT-64/0701-00/6493100/GEMEENTE/CBS/800/IE-GEEN - Toelage culturele raad	620,00	0,00	620,00
2018/ACT-66/0701-00/6493150/GEMEENTE/CBS/500/IE-GEEN - Toelagen aan culturele verenigingen	6 600,00	0,00	6 600,00
2018/ACT-66/0701-00/6493151/GEMEENTE/CBS/500/IE-GEEN - Toelage amateuristische kunstverenigingen	3 280,23	0,00	3 280,23
2018/ACT-66/0701-00/6493151/GEMEENTE/CBS/800/IE-GEEN - Toelage amateuristische kunstverenigingen	1 119,76	0,00	1 119,76
0703: Openbare bibliotheken	620,00	0,00	620,00
2018/ACT-65/0703-00/6493300/GEMEENTE/CBS/500/IE-GEEN - Toelage beheersorgaan bibliotheek	620,00	0,00	620,00
0710: Feesten en plechtigheden	30 625,00	0,00	30 625,00
2018/GBB-CBS/0710-00/6493500/GEMEENTE/CBS/500/IE-GEEN - Toelage zotte maandagcomité	15 000,00	0,00	15 000,00
2018/GBB-CBS/0710-00/6493502/GEMEENTE/CBS/500/IE-GEEN - Toelage Sint-Elooisgilde	1 000,00	0,00	1 000,00
2018/GBB-CBS/0710-00/6493503/GEMEENTE/CBS/500/IE-GEEN - Toelage gemeentelijk feestcomité	9 000,00	0,00	9 000,00
2018/GBB-CBS/0710-00/6493504/GEMEENTE/CBS/500/IE-GEEN - Toelage feestcomité Egem	1 250,00	0,00	1 250,00
2018/GBB-CBS/0710-00/6493505/GEMEENTE/CBS/500/IE-GEEN - Toelage comité Dag van het kind	2 000,00	0,00	2 000,00
2018/GBB-CBS/0710-00/6493550/GEMEENTE/CBS/500/IE-GEEN - Toelage bijzondere feestelijkheden	750,00	0,00	750,00
2018/GBB-CBS/0710-00/6493550/GEMEENTE/CBS/800/IE-GEEN - Toelage bijzondere feestelijkheden	1 250,00	0,00	1 250,00
2018/GBB-CBS/0710-00/6493551/GEMEENTE/CBS/500/IE-GEEN - Toelage bijzondere feestelijkheden	375,00	0,00	375,00
0729: Overig beleid inzake het erfgoed	1 250,00	0,00	1 250,00
2018/ACT-67/0729-00/6493102/GEMEENTE/CBS/500/IE-GEEN - Toelage heemkundige kring	1 250,00	0,00	1 250,00
0740: Sport	21 125,00	0,00	21 125,00
2018/ACT-58/0740-00/6493251/GEMEENTE/CBS/500/IE-GEEN - Toelage sportverenigingen	4 500,00	0,00	4 500,00
2018/ACT-58/0740-00/6493251/GEMEENTE/CBS/800/IE-GEEN - Toelage sportverenigingen	4 500,00	0,00	4 500,00
2018/ACT-59/0740-00/6493253/GEMEENTE/CBS/500/IE-GEEN - Impulssubsidies	536,36	0,00	536,36
2018/ACT-59/0740-00/6493253/GEMEENTE/CBS/800/IE-GEEN - Impulssubsidies	5 363,64	0,00	5 363,64
2018/ACT-60/0740-00/6493200/GEMEENTE/CBS/500/IE-GEEN - Toelage feest en sportcomité	2 250,00	0,00	2 250,00
2018/ACT-62/0740-00/6493205/GEMEENTE/CBS/500/IE-GEEN - Toelage gemeentelijke sportraad	620,00	0,00	620,00
2018/GBB-CBS/0740-00/6493250/GEMEENTE/CBS/500/IE-GEEN - Toelagen organiseren van wedstrijden	1 685,00	0,00	1 685,00
2018/GBB-CBS/0740-00/6493252/GEMEENTE/CBS/500/IE-GEEN - Toelagen para-sportverenigingen	750,00	0,00	750,00
2018/GBB-CBS/0740-00/6493254/GEMEENTE/CBS/500/IE-GEEN - Toelagen wielervedstrijden en sportmanifestaties	920,00	0,00	920,00
0750: Jeugd	17 431,50	0,00	17 431,50
2018/ACT-61/0750-00/6493450/GEMEENTE/CBS/500/IE-GEEN - Werkingsubsidies jeugdverenigingen	5 628,00	0,00	5 628,00
2018/ACT-61/0750-00/6493451/GEMEENTE/CBS/500/IE-GEEN - Toelage kadervorming	2 061,50	0,00	2 061,50
2018/ACT-61/0750-00/6493452/GEMEENTE/CBS/500/IE-GEEN - Toelage kampen	5 000,00	0,00	5 000,00

2018/ACT-61/0750-00/6493453/GEMEENTE/CBS/500/IE-GEEN - Toelage kampvervoer	2 200,00	0,00	2 200,00
2018/ACT-61/0750-00/6493454/GEMEENTE/CBS/500/IE-GEEN - Toelage jeugdwerkprojecten	922,00	0,00	922,00
2018/ACT-61/0750-00/6493455/GEMEENTE/CBS/500/IE-GEEN - Toelage stoet zotte maandag	1 000,00	0,00	1 000,00
2018/ACT-63/0750-00/6493402/GEMEENTE/CBS/500/IE-GEEN - Toelage jeugdraad	620,00	0,00	620,00
0790: Erediensten	86 406,72	19 551,78	105 958,50
2018/GBB-CBS/0790-00/6494700/GEMEENTE/CBS/480/IE-GEEN - Toelage kerkfabriek O.L.V.	41 177,96	0,00	41 177,96
2018/GBB-CBS/0790-00/6494701/GEMEENTE/CBS/480/IE-GEEN - Toelage kerkfabriek Sint-Germanus	35 698,08	0,00	35 698,08
2018/GBB-CBS/0790-00/6494702/GEMEENTE/CBS/480/IE-GEEN - Toelage kerkfabriek Sint-antonius van Padua	8 178,30	0,00	8 178,30
2018/GBB-CBS/0790-00/6494703/GEMEENTE/CBS/480/IE-GEEN - Toelage kerkfabriek Sint-Jozef Werkman	1 352,38	0,00	1 352,38
2018/GBB-CBS/0790-00/6640000/GEMEENTE/CBS/480/IE-26 - Investeringssubsidie	0,00	19 551,78	19 551,78
0800: Gewoon basisonderwijs	1 989,50	0,00	1 989,50
2018/GBB-CBS/0800-00/6493015/GEMEENTE/CBS/500/IE-GEEN - Toelage gezinsbond - zweminitiatie	500,00	0,00	500,00
2018/GBB-CBS/0800-00/6493051/GEMEENTE/CBS/800/IE-GEEN - Toelage zwemmen	1 489,50	0,00	1 489,50
0820: Deeltijds kunstonderwijs	6 146,71	0,00	6 146,71
2018/ACT-71/0820-00/6494051/GEMEENTE/CBS/419/IE-GEEN - Bijdrage muziekacademie	5 396,71	0,00	5 396,71
2018/ACT-71/0820-00/6494052/GEMEENTE/CBS/800/IE-GEEN - Bijdrage techniekacademie	750,00	0,00	750,00
0900 - Sociale bijstand	829 432,00	0,00	829 432,00
2018/GBB-CBS/0900-00/6494800/GEMEENTE/CBS/420/IE-GEEN - Bijdrage OCMW	829 432,00	0,00	829 432,00
0945: Kinderopvang	34 375,01	0,00	34 375,01
2018/ACT-72/0945-00/6494001/GEMEENTE/CBS/800/IE-GEEN - Bijdrage IBO Stekelbees	34 375,01	0,00	34 375,01
0949: Overige gezinshulp	2 430,00	0,00	2 430,00
2018/GBB-CBS/0949-00/6491055/GEMEENTE/CBS/500/IE-GEEN - Geboortepremies	1 680,00	0,00	1 680,00
2018/GBB-CBS/0949-00/6493016/GEMEENTE/CBS/500/IE-GEEN - Toelage gezinsbond Pittem	500,00	0,00	500,00
2018/GBB-CBS/0949-00/6493017/GEMEENTE/CBS/500/IE-GEEN - Toelage gezinsbond Egem	250,00	0,00	250,00
0980: Sociale geneeskunde	550,00	0,00	550,00
2018/GBB-CBS/0980-00/6493019/GEMEENTE/CBS/800/IE-GEEN - Toelage Rode kruis	375,00	0,00	375,00
2018/GBB-CBS/0980-00/6493020/GEMEENTE/CBS/800/IE-GEEN - Toelage Vlaamse kruis	75,00	0,00	75,00
2018/GBB-CBS/0980-00/6493021/GEMEENTE/CBS/500/IE-GEEN - Toelage vriendenkring bloedgevers	100,00	0,00	100,00
	1 609 918,24	139 503,78	1 749 422,02

TOELICHTING BIJ DE FINANCIËLE NOTA

Verklaring van de materiële verschillen

exploitatie

Beleidsdomein	Budget uitgaven	Aangerekende uitg.:verschil	Budget ontvangste:Vorderingen	Verschil		
00: Algemene financiering	179.102,00	158.483,48	20.618,52	6.495.792,00	6.520.261,81	-24.469,81
01: Algemeen bestuur	2.573.745,00	2.404.313,65	169.431,35	134.785,00	99.273,63	35.511,37
02: Ruimte	2.199.891,00	1.807.985,19	391.905,81	1.017.199,00	1.162.549,70	-145.350,70
03: Mens	1.824.118,00	1.650.547,13	173.570,87	207.062,00	218.867,28	-11.805,28
TOTAAL	6.776.856,00	6.021.329,45	755.526,55	7.854.838,00	8.000.952,42	-146.114,42

investerings

Beleidsdomein	Budget uitgaven	Aangerekende uitg.:verschil	Budget ontvangste:Vorderingen	Verschil		
00: Algemene financiering	0,00	0,00	0,00	12.500,00	0,00	12.500,00
01: Algemeen bestuur	259.347,72	190.698,96	68.648,76	1.000,00	0,00	1.000,00
02: Ruimte	4.656.863,97	2.000.300,13	2.656.563,84	971.267,37	176.619,03	794.648,34
03: Mens	953.684,24	281.469,87	672.214,37	0,00	1.957,20	-1.957,20
TOTAAL	5.869.895,93	2.472.468,96	3.397.426,97	984.767,37	178.576,23	806.191,14

Liquiditeit

Beleidsdomein	Budget uitgaven	Aangerekende uitg.:verschil	Budget ontvangste:Vorderingen	Verschil		
00: Algemene financiering	567.787,00	567.786,19	0,81	0,00	0,00	0,00
01: Algemeen bestuur	0,00	0,00	0,00	0,00	0,00	0,00
02: Ruimte	0,00	0,00	0,00	0,00	0,00	0,00
03: Mens	0,00	0,00	0,00	0,00	0,00	0,00
TOTAAL	567.787,00	567.786,19	0,81	0,00	0,00	0,00

Geconsolideerd

Beleidsdomein	Budget uitgaven	Aangerekende uitg.:verschil	Budget ontvangste:Vorderingen	Verschil		
00: Algemene financiering	746.889,00	726.269,67	20.619,33	6.508.292,00	6.520.261,81	-11.969,81
01: Algemeen bestuur	2.833.092,72	2.595.012,61	238.080,11	135.785,00	99.273,63	36.511,37
02: Ruimte	6.856.754,97	3.808.285,32	3.048.469,65	1.988.466,37	1.339.168,73	649.297,64
03: Mens	2.777.802,24	1.932.017,00	845.785,24	207.062,00	220.824,48	-13.762,48
TOTAAL	13.214.538,93	9.061.584,60	4.152.954,33	8.839.605,37	8.179.528,65	660.076,72

Verklaring van materiële verschillen

I. UITGAVEN (geconsolideerd : exploitatie + investering + liquiditeit).

We stellen vast dat er in 2018 voor € 13.214.538 uitgaven gebudgetteerd zijn. Daarvan zijn er € 9.061.584 uitgaven gerealiseerd (69 %).

- Algemene financiering

De uitgaven in het beleidsdomein algemene financiering bestaan hoofdzakelijk uit de leningslasten voor een bedrag van € 726.269.

- Algemeen bestuur

De uitgaven in dit beleidsdomein betreffen de dagelijkse werking van de gemeente. In exploitatie is er een realisatiegraad van 92 %.

Volgende investeringen werden gerealiseerd :

- Opmaak gemeentelijke website :	€ 21.593
- Aankoop bureaustoelen NAC :	€ 10.370
- Investeringsubsidies Brandweer/politie/kerkfabrieken :	€ 139.503
- Aanschaf aandelen Ethias :	€ 17.205

Volgende investeringen worden doorgeschoven naar 2019 :

- Renovatiewerken politiegebouw (ramen):	€ 50.000
------------------------------------------	----------

- Ruimte

De realisatiegraad van de exploitatiekredieten in het beleidsdomein ruimte is 82 %.

Op volgende posten is er een lage realisatiegraad :

- Huisvestingspremie's : 50 %
- Subsidies afkoppeling : 45 %
- Reinigen straatgrachten : 50 %.
- Kosten sneeuwopruiming en ijzelbestrijding : 26 %
- Onderhoud riolering en bufferbekken : 62 %

Investeringen : onder deze rubriek ressorteren vooral de beleidsvelden wegen en rioleringen (prioritaire doelstelling van de gemeente).

Er werden voor € 4.656.864 kredieten voor investeringen voorzien. De realisatiegraad bedraagt slechts 43 %.

Voor de aanleg van het fietspad en de rioleringswerken in de Egemstraat werd reeds een deel van het krediet , € 700.000 voorzien in 2018. De werken werden echter pas aangevat in 2019. Quasi het volledige bedrag wordt doorgeschoven naar 2019.

De onderhoudswerken aan de landbouwwegen, in samenwerking met Midwest (Sint-Amandstraat en Straatgoedweg/ Korte Veldweg : € 649.000) werden volledig uitgevoerd en betaald in 2018. Er is een kredietoverschot van € 490.319 dat overgedragen wordt naar 2019 ter financiering van nieuwe dossiers.

Onderhoudswerken voetpaden: voorzien € 290.000, slechts 65 % werd uitgevoerd.

Dossier trage wegen : € 100.000 voorzien, werd volledig doorgeschoven naar 2019. Werd gedeeltelijk voorzien in exploitatie.

Er werd € 453.639 voorzien voor diverse onderhoudswerken aan niet-landbouwwegen. De uitvoeringsgraad bedraagt 32 % of € 144.639 (Toplaag kauwstraat + voetpaden). Het saldo wordt doorgeschoven naar 2019.

De heraanleg van de site Eikeldreef, voorzien € 676.266 in 2018 , werd grotendeels uitgevoerd. Rest nog de afwerking van het gebouw. Openstaand krediet : € 234.846 Dit wordt eveneens verschoven naar 2019.

- **Mens**

In het beleidsdomein mens is de realisatiegraad voor wat exploitatie betreft 90 %. Hieronder vallen de beleidsvelden in het kader van vrije tijd en feestelijkheden.

De realisatiegraad voor investeringen bedraagt hier 30 %.

Voor de renovatie van de sporthal werd in 2018 reeds € 500.000 voorzien. Voorlopig werd enkel de scheidingswand vernieuwd. Kostprijs : € 35.070. Het saldo wordt doorgeschoven naar 2019. Het project wordt verdergezet na de opmaak van een haalbaarheidsstudie.

De renovatie van het buurthuis is volop aan de gang. Daarvoor werd € 240.000 uitgetrokken. Ongeveer de helft daarvan is uitgevoerd (betaald).

Volgende investeringen werden uitgevoerd :

- Schilderwerken + vloerbekleding bib :	€ 33.197
- Speeltoestellen Ter Ooigem :	€ 9.097
- Verlichting duiveltjesterrein :	€ 9.386
- Tuinhuis VWE :	€ 12.131
- Meubilair buurthuis :	€ 57.833

II. ONTVANGSTEN (geconsolideerd : exploitatie + investeringen + liquiditeit)

In 2018 werden er voor € 8.839.605 ontvangsten gebudgetteerd. Daarvan werd er € 8.179.528 ingevorderd. Realisatiegraad : 93 %.

- Algemene financiering

De realisatiegraad bedraagt 100,3 %.

De opbrengsten uit de opcentiemen op de onroerende voorheffing bedraagt € 2.452.539, dit is € 49.761 meer dan gebudgetteerd. De taks op motorrijtuigen bracht € 9.145 meer op dan gebudgetteerd.

Investerings : er werd een verkoop voorzien van landbouwgrond aan de Muizelaarstraat.

Deze ontvangst van € 12.500 werd nog niet gerealiseerd.

- Algemeen bestuur

Realisatiegraad ontvangsten : 74 %.

Er werden personeelssubsidies uit het sectoraal fonds teruggevorderd betreffende het boekjaar 2014 : € - 17.932

Er werd voor € 18.700 teveel gebudgetteerd op de budgetrekening " afgifte van Eid en rijbewijzen".

- Ruimte

In dit beleidsdomein bedraagt de realisatiegraad in exploitatie 114 %.

Volgende ontvangsten werden namelijk niet voorzien in het budget :

- Bijdrage BOT : Er werd € 118.792 meer ontvangen dan gebudgetteerd.
- Subsidie ter ondersteuning van asbestverwijdering : € 20.000, werd niet gebudgetteerd.

- Als investeringssubsidie werd het voorschot van € 610.000 ingeschreven betreffende de rioleringswerken in de centrumstraten in Egem. Ook het saldo van de werken in de Meulebekerstraat werd nog niet ontvangen : € 152.500. Dit krediet wordt dus doorgeschoven naar 2019.

- Mens

De realisatiegraad in dit beleidsdomein bedraagt 105 %.

Volgende activiteiten brachten meer op dan voorzien :

- Inschrijving sportactiviteiten : + € 6.703
- Verhuur buurthuis : + € 3.338
- Subsidie Cultuurconnect (bib) saldo 2017 : + € 2.197

Ook de verhuur van de sociale woningen (Eikeldreef) bracht meer op dan gebudgetteerd.

TOELICHTING BIJ DE SAMENVATTING VAN DE
ALGEMENE REKENINGEN

Toelichting bij de balans (TJ7)

Schema T J7: De toelichting bij de balans

Gemeente Pittem
Markt 1 - 8740 Pittem
Ondernemingsnr.: BTW BE 0207.432.916



1. Mutatiestaat van de financiële vaste activa

	Boekwaarde op 1/1	Investerings	Desinvesteringen	Herwaarderingen	Waardeverminderingen	Boekwaarde op 31/12
A. Extern verzelfstandigde agentschappen	€ 0,00	€ 0,00	€ 0,00	€ 0,00	€ 0,00	€ 0,00
B. Intergemeentelijk samenwerkingsverbanden en soortgelijke entiteiten	€ 8.595.347,70	€ 19.230,80	€ 27.950,00	€ 41.843,76	€ 0,00	€ 8.628.472,26
C. Publiek-Private Samenwerkingsverbanden	€ 0,00	€ 0,00	€ 0,00	€ 0,00	€ 0,00	€ 0,00
D. OCMW-verenigingen	€ 0,00	€ 0,00	€ 0,00	€ 0,00	€ 0,00	€ 0,00
E. Andere financiële vaste activa	€ 0,00	€ 0,00	€ -27.950,00	€ 0,00	€ 0,00	€ 27.950,00
Totaal financiële vaste activa	€ 8.595.347,70	€ 19.230,80	€ 0,00	€ 41.843,76	€ 0,00	€ 8.656.422,26

2. Mutatiestaat van de materiële vaste activa

	Boekwaarde op 1/1	Investerings	Desinvesteringen	Herwaarderingen	Afschrijvingen	Waardeverminderingen	Boekwaarde op 31/12
I. Gemeenschapsgoederen	€ 28.936.675,00	€ 5.428.866,57	€ 3.115.132,19		€ 1.293.919,81	€ 0,00	€ 29.956.489,57
A. Terreinen en gebouwen	€ 15.297.692,24	€ 808.086,99	€ 33.197,97		€ 396.204,66	€ 0,00	€ 15.676.376,60
B. Wegen en overige infrastructuur	€ 12.419.747,43	€ 4.496.242,81	€ 3.081.934,22		€ 790.025,08	€ 0,00	€ 13.044.030,94
C. Installaties, machines en uitrusting	€ 125.473,41	€ 9.096,78	€ 0,00		€ 18.461,86	€ 0,00	€ 116.108,33
D. Meubilair, kantooruitrusting en rollend materieel	€ 243.725,39	€ 115.439,99	€ 0,00		€ 89.228,21	€ 0,00	€ 269.937,17
E. Leasing en soortgelijke rechten	€ 0,00	€ 0,00	€ 0,00		€ 0,00	€ 0,00	€ 0,00
F. Erfgoed	€ 850.036,53	€ 0,00	€ 0,00		€ 0,00	€ 0,00	€ 850.036,53
II. Bedrijfsmatige materiële vaste activa	€ 1.187.422,19	€ 0,00	€ 0,00		€ 45.652,12	€ 0,00	€ 1.141.770,07
A. Terreinen en gebouwen	€ 1.180.064,86	€ 0,00	€ 0,00		€ 44.834,64	€ 0,00	€ 1.135.230,22
B. Installaties, machines en uitrusting	€ 7.357,33	€ 0,00	€ 0,00		€ 0,00	€ 0,00	€ 7.357,33
C. Meubilair, kantooruitrusting en rollend materieel	€ 0,00	€ 0,00	€ 0,00		€ 817,48	€ 0,00	€ 6.539,85
D. Leasing en soortgelijke rechten	€ 314.507,10	€ 0,00	€ 0,00		€ 0,00	€ 0,00	€ 314.507,10
III. Overige materiële vaste activa	€ 314.507,10	€ 0,00	€ 0,00	€ 0,00	€ 12.259,80	€ 0,00	€ 302.247,30
A. Terreinen en gebouwen	€ 314.507,10	€ 0,00	€ 0,00	€ 0,00	€ 12.259,80	€ 0,00	€ 302.247,30
B. Roerende goederen	€ 0,00	€ 0,00	€ 0,00	€ 0,00	€ 0,00	€ 0,00	€ 0,00
Totaal materiële vaste activa	€ 30.438.604,29	€ 5.428.866,57	€ 3.115.132,19	€ 0,00	€ 1.351.831,73	€ 0,00	€ 31.400.506,94

3. Mutatiestaat van de financiële schulden

	Boekwaarde op 1/1	Nieuwe leningen /leasing	Aflossingen	Overboekingen LT naar KT	Boekwaarde op 31/12
I. Financiële schulden op lange termijn	€ 5.211.455,91	€ 0,00	€ 0,00	€ -543.127,58	€ 4.668.328,33
A. Financiële schulden ten laste van het bestuur	€ 5.211.455,91	€ 0,00	€ 0,00	€ -543.127,58	€ 4.668.328,33
1. Leningen ten laste van het bestuur	€ 5.211.455,91	€ 0,00	€ 0,00	€ -543.127,58	€ 4.668.328,33
2. Leasings ten laste van het bestuur	€ 0,00	€ 0,00	€ 0,00	€ 0,00	€ 0,00
B. Financiële schulden ten laste van derden	€ 0,00	€ 0,00	€ 0,00	€ 0,00	€ 0,00
1. Leningen ten laste van derden	€ 0,00	€ 0,00	€ 0,00	€ 0,00	€ 0,00
2. Leasings ten laste van derden	€ 0,00	€ 0,00	€ 0,00	€ 0,00	€ 0,00
II. Schulden op korte termijn	€ 567.758,97	€ 0,00	€ -567.786,19	€ 543.127,58	€ 543.100,36
A. Financiële schulden ten laste van het bestuur	€ 567.758,97	€ 0,00	€ -567.786,19	€ 543.127,58	€ 543.100,36
1. Leningen ten laste van het bestuur	€ 567.758,97	€ 0,00	€ -567.786,19	€ 543.127,58	€ 543.100,36
2. Leasings ten laste van het bestuur	€ 0,00	€ 0,00	€ 0,00	€ 0,00	€ 0,00
B. Financiële schulden ten laste van derden	€ 0,00	€ 0,00	€ 0,00	€ 0,00	€ 0,00
1. Leningen ten laste van derden	€ 0,00	€ 0,00	€ 0,00	€ 0,00	€ 0,00
2. Leasings ten laste van derden	€ 0,00	€ 0,00	€ 0,00	€ 0,00	€ 0,00
Totaal financiële schulden	€ 5.779.214,88	€ 0,00	€ -567.786,19	€ 0,00	€ 5.211.428,69

4. De mutatiestaat van het nettoactief

	Overig nettoactief	Herwaarderingsreserve	Gecumuleerd resultaat	Investerings-subsidies en schenkingen	Totaal
I. Balans op einde boekjaar 2016	€ 23.636.377,56	€ 2.866.686,75	€ 2.862.267,45	€ 5.686.308,75	€ 35.051.640,51
II. Boekhoudkundige wijzigingen	€ 0,00	€ 0,00	€ 0,00	€ 0,00	€ 0,00
III. Herwerkte balans	€ 23.636.377,56	€ 2.866.686,75	€ 2.862.267,45	€ 5.686.308,75	€ 35.051.640,51
IV. Mutaties in het nettoactief boekjaar 2017		€ 166.633,69	€ 1.041.287,17	€ 412.615,86	€ 1.620.536,72
A. Netto mutatie direct opgenomen in het nettoactief		€ 166.633,69		€ 412.615,86	€ 579.249,55
1. Toevoeging aan herwaarderings		€ 166.633,69			€ 166.633,69
2. Terugneming van herwaarderings (-)		€ 0,00			€ 0,00
3. Toevoegingen aan investerings-subsidies en schenkingen				€ 664.505,49	€ 664.505,49
4. Afschrijving van investerings-subsidies en schenkingen (-)				€ -251.889,63	€ -251.889,63
B. Overschot/tekort van het boekjaar 2017			€ 1.041.287,17		€ 1.041.287,17
V. Balans op einde boekjaar 2017	€ 23.636.377,56	€ 3.033.320,44	€ 3.903.554,62	€ 6.098.924,61	€ 36.672.177,23
VI. Mutaties in het nettoactief boekjaar 2018		€ 41.843,76	€ 680.693,33	€ -95.443,41	€ 627.093,68
A. Netto mutatie direct opgenomen in het nettoactief		€ 41.843,76		€ -95.443,41	€ -53.599,65

1. Toevoeging aan herwaarderings			€ 275.927,68			€ 275.927,68
2. Terugneming van herwaarderings (-)			€ -234.083,92			€ -234.083,92
3. Toevoegingen aan investeringssubsidies en schenkingen					€ 178.576,23	€ 178.576,23
4. Afschrijving van investeringssubsidies en schenkingen (-)					€ -274.019,64	€ -274.019,64
B. Overschot/tekort van het boekjaar 2018					€ 680.693,33	€ 680.693,33
VII. Balans op einde boekjaar 2018		€ 23.636.377,56	€ 3.075.164,20	€ 4.584.247,95	€ 6.003.481,20	€ 37.299.270,91

Filters

Boekjaar: 2018

Budgettaire entiteiten: GEMEENTE

TOELICHTING BIJ DE SAMENVATTING VAN DE
ALGEMENE REKENINGEN

Overzicht van de waarderingsregels

WAARDERINGSREGELS

1. Referentiekader

Gelet op het besluit van 25 juni 2010 van de Vlaamse Regering betreffende de beleids- en beheerscyclus van de gemeenten, de provincies en de OCMW's en het wijzigingsbesluit van 23 november 2012;

Gelet op het ministerieel besluit van 1 oktober 2010 tot vaststelling van de modellen en de nadere voorschriften van de beleidsrapporten en de toelichting ervan, en van de rekeningstelsels van de gemeenten, de provincies en de openbare centra voor maatschappelijk welzijn, en latere wijzigingen;

Worden deze waarderingsregels goedgekeurd door de gemeenteraad in zitting van 28 september 2015.

2. Beginbalans

De waarderingsregels zijn gebaseerd op het continuïteitsprincipe.

Men laat zich in hoofdzaak leiden door historische gegevens, zoals aanschaffingswaarde en aanschafjaar.

Op deze basisgegevens moet men dan de nieuwe BBC-waarderingsregels toepassen alsof het bestuur deze altijd al heeft toegepast.

Alle gegevens worden geconverteerd in de BBC-omgeving, behalve als de nieuwe waarderingsregels een boekwaarde gelijk aan nul genereerde per 1/1/2014.

Voor de terreinen werd het aanschaffingsbedrag + reeds geboekte herwaarderingen opgenomen in de beginbalans.

Voor de gebouwen werd het aanschaffingsbedrag exclusief de geboekte herwaarderingen opgenomen in de beginbalans.

Investeringsgoederen die niet meer aanwezig zijn, werden niet mee opgenomen per 1/1/2014.

Subsidies waarbij van het investeringsgoed geen historische gegevens gekend zijn werden niet mee opgenomen per 1/1/2014.

3. Algemene principes

Elk bestanddeel van het vermogen moet afzonderlijk gewaardeerd worden. Van dit principe mag worden afgeweken voor het meubilair, de kantooruitrusting, het klein materieel waarvan de aanschaffingswaarde te verwaarlozen is in verhouding tot het balanstotaal.

a) Aanschaffingswaarde/waardering

Als algemene regel geldt dat elk actiefbestanddeel gewaardeerd wordt tegen aanschaffingswaarde en voor dat bedrag in de balans wordt opgenomen, onder aftrek van de desbetreffende gecumuleerde afschrijvingen en waardeverminderingen. Onder aanschaffingswaarde moet één van de volgende waarden worden verstaan :

- De aanschaffingsprijs
- De ruilwaarde
- De vervaardigingswaarde
- De schenkingswaarde
- De inbrengwaarde

Op deze algemene regel zijn afwijkingen bepaald (zie hoofdstuk 4)

- De aanschaffingswaarde van activa omvat naast de prijs van het goed, eveneens de belastingen, vervoer, studiekosten die rechtstreeks verband houden met de realisatie of verwerving ervan.
- Andere studie- en andere gelijksoortige kosten worden verwerkt in rubriek immateriële vaste activa.
- Voor roerende investeringen die niet kaderen in een project wordt een grens van 5.000 euro ingebouwd, voor onroerende investeringen is de grens 7.500 euro. Alle verrichtingen die dit grensbedrag niet halen , worden niet geactiveerd maar komen ten laste van het exploitatieresultaat.

b) Afschrijvingen/waardeverminderingen

Afschrijvingen zijn de bedragen ten laste genomen van de staat van opbrengsten en kosten, met betrekking tot de materiële en immateriële vaste activa waarvan de gebruiksduur beperkt is, om hetzij het bedrag van de eventueel geherwaardeerde aanschaffingskosten van deze vaste activa te spreiden over hun waarschijnlijke nuttigheids- of gebruiksduur, hetzij om deze kosten ten laste te nemen op het ogenblik waarop zij worden aangegaan.

Waardeverminderingen kunnen als correctie op de aanschaffingswaarde van actiefbestanddelen wanneer de boekwaarde te hoog is.

c) Herwaarderingen

Deze gebeuren niet meer automatisch en kunnen enkel op overige materiële vaste activa en financiële vaste activa.

4. Afwijkingen en specifieke waarderingsmaatregelen

a) Liquide middelen en geldbeleggingen

- Worden gewaardeerd tegen nominale waarde, uitgezonderd aandelen en vastrentende effecten aan aanschaffingswaarde
- Er kunnen geen herwaarderingen gebeuren
- Er kunnen waardeverminderingen, meer- en minderwaarden geboekt worden

b) Vorderingen op korte termijn

- Worden gewaardeerd tegen nominale waarde
- In gEval van onzekerheid over de invorderbaarheid van bepaalde vorderingen, worden deze volledig overgeboekt naar dubieuze debiteuren. Jaarlijks wordt op individuele basis een inschatting gemaakt omtrent de inbaarheid van een vordering.

c) Vorderingen op lange termijn

- Worden gewaardeerd tegen nominale waarde .
- Wanneer de inning van de vordering twijfelachtig is, wordt deze volledig overgeboekt naar dubieuze debiteuren. Deze vorderingen worden op individuele basis geëvalueerd minstens jaarlijks op afsluitdatum.

d) Financiële vaste activa

- Financiële vaste activa bevatten de belangen en de vorderingen die door de besturen worden aangehouden in andere entiteiten om een duurzame band te scheppen met de betrokken entiteiten. Het criterium om als vast actief te worden opgenomen is duurzaamheid.
- Belangen of aandelen worden gewaardeerd tegen aanschafwaarde.
- Herwaardering is mogelijk op grond van objectieve gegevens.
- Er worden waardeverminderingen toegepast op de belangen en de aandelen in geval van duurzame minderwaarde of ontwaarding, verantwoord door de toestand, de rentabiliteit of de vooruitzichten van de entiteit waarin de belangen of de aandelen worden aangehouden. De evaluatie gebeurt jaarlijks op afsluitdatum.
- Borgtochten in contanten worden gewaardeerd tegen de contante waarde van de storting.

e) Vorraden

Het bestuur opteert ervoor om geen voorraden uit te drukken.

f) Materiële vaste activa

De vaste activa worden onderverdeeld in 3 categorieën.

1. **De gemeenschapsgoederen** zijn de materiële vaste activa (roerend en onroerend) die door het bestuur worden aangewend voor de realisatie van de maatschappelijke dienstverlening en zij genereren daarbij minder ontvangsten dan de uitgaven die nodig zijn om deze goederen te verwerven en om die dienstverlening te realiseren.
2. **De bedrijfsmatige materiële vaste activa** zijn de materiële vaste activa (roerend en onroerend) die door het bestuur worden aangewend voor de realisatie van de maatschappelijke dienstverlening maar die in tegenstelling tot de gemeenschapsgoederen wel voldoende ontvangsten genereren ter compensatie van de

uitgaven die nodig zijn om deze goederen te verwerven en om die dienstverlening te realiseren.

3. **De overige materiële vaste activa** worden door het bestuur niet aangewend voor de realisatie van de maatschappelijke dienstverlening. Ze worden aangehouden als een (on)roerende reserve en met het oog op de realisatie van huuropbrengsten, een waardestijging of beide. Kenmerkend is dat deze activa ontvreemd kunnen worden zonder een invloed op de maatschappelijke dienstverlening.

Niet bebouwde gronden en terreinen

- Worden gewaardeerd tegen aanschafwaarde of schattingswaarde
- Ze worden niet afgeschreven met uitzondering van buitengewoon onderhoud
- Er kan een waardevermindering toegepast worden op basis van objectieve gegevens
- Overzicht :

<u>Omschrijving</u>	<u>A.R.</u>	<u>AF DUUR</u>
<u>gemeenschapsgoederen</u>		
- Onbebouwde terreinen	2200000	geen
- Landbouwgronden	2200100	geen
- Niet bebouwde bouwgronden	2200200	geen
- Industrierterreinen	2200300	geen
- Parken en tuinen, groenzones	2200400	geen
- Sport- en speelpleinen	2200500	geen
- Begraafplaatsen	2200600	geen
- Bosgronden en natuurresevaten	2200700	geen
- Andere terreinen	2200900	geen
- Gronden van gebouwen	2201000	geen
<u>Bedrijfsmatige activa</u>		
- Onbebouwde terreinen	2290000	geen
<u>Overige materiële vaste activa</u>		
- Terreinen	2600000	geen
- Terreinen van gebouwen	2601000	geen

Bebouwde terreinen en uitrusting van terreinen

- Worden gewaardeerd tegen aanschafwaarde of schattingswaarde
- **Overzicht :**

<u>Omschrijving</u>	<u>A.R.</u>	<u>AF DUUR</u>	<u>BUITENG ONDERH</u>
<u>Gemeenschapsgoederen</u>			
- Bebouwde terreinen	2220000	10 jaar	5 jaar
- Parkings	2220100	30 jaar	15 jaar

Bedrijfsmatige vaste activa

- Bebouwde terreinen 2292000 10 jaar 5 jaar

Gebouwen

- Worden gewaardeerd tegen aanschaffingswaarden oprichtingswaarde, ruil- of schenkingswaarde.
- Grote onderhoudswerken aan gebouwen worden gewaardeerd aan realisatiewaarde.
- Afschrijvingen gebeuren lineair gedurende 33 jaar
- Afschrijvingen op buitengewoon onderhoud gebeuren lineair gedurende 15 jaar.
- Er kan een waardevermindering worden toegepast op basis van objectieve gegevens.
- Overzicht :

<u>Omschrijving</u>	<u>A.R.</u>	<u>AF DUUR</u>	<u>BUITENG ONDERH</u>
---------------------	-------------	----------------	-----------------------

Gemeenschapsgoederen

- | | | | |
|-----------------------------------|---------|---------|---------|
| - Gebouwen | 2210000 | 33 jaar | 15 jaar |
| - Administratieve gebouwen | 2210100 | 33 jaar | 15 jaar |
| - Schoolgebouwen | 2210200 | 33 jaar | 15 jaar |
| - Industriële – en exploitatiegeb | 2210300 | 33 jaar | 15 jaar |
| - Sportgebouwen | 2210400 | 33 jaar | 15 jaar |
| - Culturele gebouwen | 2210500 | 33 jaar | 15 jaar |
| - Begraafplaatsen | 2210600 | 33 jaar | 15 jaar |
| - Erediensten | 2210700 | 33 jaar | 15 jaar |
| - Jeugdlokalen | 2210800 | 33 jaar | 15 jaar |
| - Andere gebouwen | 2210900 | 33 jaar | 15 jaar |

Bedrijfsmatige vaste activa

- Gebouwen 2291000 33 jaar 15 jaar

Overige materiële vaste activa

- Gebouwen 2610000 33 jaar 15 jaar

Zakelijke rechten op onroerende goederen

- Worden gewaardeerd tegen de betaalde vergoeding
- Overzicht :

<u>Omschrijving</u>	<u>A.R.</u>	<u>AF DUUR</u>	<u>BUITENG ONDERH</u>
---------------------	-------------	----------------	-----------------------

- Overige zakelijke rechten 2230000 duur contract
-

Wegen en overige infrastructuur betreffende wegen

- Worden gewaardeerd aan aanschafwaarde, oprichtingswaarde, ruil of schenkingswaarde
- Afschrijvingen gebeuren lineair volgens de aard
- Er kan een waardevermindering worden toegepast op grond van objectieve gegevens.

- **Overzicht :**

<u>Omschrijving</u>	<u>A.R.</u>	<u>AF DUUR</u>	<u>BUITENG ONDERH</u>
- Wegzate	2202000	geen	
- Slijtlaag	2240100	5 jaar	5 jaar
- Grondwerken	2240000	30 jaar	15 jaar
- Toebehoren	2240000	30 jaar	15 jaar
- Verkeerssignalisatie, Straatmeubilair, wegbepanting	2240000	10 jaar	5 jaar
- Niet af te schrijven wegbepanting	2250000	0	5 jaar

Overige onroerende infrastructuur

- Worden gewaardeerd aan aanschafwaarde, oprichtingswaarde, ruil of schenkingswaarde.
- Afschrijvingen gebeuren lineair volgens de aard.
- Er kan een waardevermindering worden toegepast op grond van objectieve gegevens.

- **Overzicht :**

<u>Omschrijving</u>	<u>A.R.</u>	<u>AF DUUR</u>	<u>BUITENG ONDERH</u>
- Riolerings	2280000	30 jaar	15 jaar
- Openbare verlichting	2289000	30 jaar	15 jaar
- Andere nutsleidingen	2289000	30 jaar	15 jaar

Waterlopen en waterbekkens

- Worden gewaardeerd aan aanschafwaarde, oprichtingswaarde, ruil of schenkingswaarde.
- Afschrijvingen gebeuren lineair volgens de aard.
- Er kan een waardevermindering worden toegepast op grond van objectieve gegevens.

- **Overzicht :**

<u>Omschrijving</u>	<u>A.R.</u>	<u>AF DUUR</u>	<u>BUITENG ONDERH</u>
- Terreinen van waterlopen	2203000	geen	
- Waterlopen en waterbekkens	2260000	30 jaar	15 jaar

Installaties, machines en uitrusting

Gemeenschapsgoederen

- | | | | |
|------------------------------------------|---------|---------|--------|
| - Installaties, machines en uitrusting | 2300000 | 10 jaar | 5 jaar |
| - Installaties, machines en uitrusting | 2310000 | 10 jaar | 5 jaar |
| - Niet-medische installaties en uitrust. | 2320000 | 10 jaar | 5 jaar |

Bedrijfsmatige vaste activa

- Installaties, machines en uitrusting	2235000	10 jaar	5 jaar
- Installaties, machines en uitrusting	2360000	10 jaar	5 jaar
- Niet-medische installaties en uitrust.	2370000	10 jaar	5 jaar

Meubilair, informaticamaterieel, rollend materieel

<u>Omschrijving</u>	<u>A.R.</u>	<u>AF DUUR</u>	<u>BUITENG ONDERH</u>
<u>Gemeenschapsgoederen</u>			
- Meubilair	2400000	10 jaar	5 jaar
- Informaticamaterieel	2410000	5 jaar	3 jaar
- Kantooruitrusting	2420000	5 jaar	3 jaar
- Rollend materieel	2430000	5 jaar	5 jaar
- Fietsen, brom-en motorfietsen, Auto's en bestelwagens	2430100	5 jaar	5 jaar
- Vrachtwagens en speciale voertuigen	2430200	10 jaar	5 jaar
<u>Bedrijfsmatige vaste activa</u>			
- Meubilair	2450000	10 jaar	5 jaar
- Informaticamaterieel	2460000	5 jaar	3 jaar
- Kantooruitrusting	2470000	5 jaar	3 jaar
- Rollend materieel	2480000	5 jaar	5 jaar
- Fietsen, brom-en motorfietsen, Auto's en bestelwagens	2480100	5 jaar	5 jaar
- Vrachtwagens en speciale voertuigen	2480200	10 jaar	5 jaar

Vaste activa in leasing

Leasing is de overeenkomst waarbij de leasinggever aan de leasingnemer het recht overdraagt om een goed te gebruiken voor een welbepaalde periode, tegen betaling of tegen een reeks van betalingen, en waarbij nagenoeg alle voor- en nadelen die aan de eigendom zijn verbonden worden overgedragen aan de leasingnemer.

Waardering gebeurt volgens kostprijsmodel.

Zie vorige hoofdstukken inzake terreinen, gebouwen, installaties, machines en uitrusting en meubilair, kantooruitrusting en rollend materieel.

Kunstpatrimonium en erfgoed

- Worden gewaardeerd tegen aanschafwaarde of schattingswaarde.
- Worden niet afgeschreven.
- Er kan een waardevermindering worden toegepast volgens objectieve gegevens.

- **Overzicht :**

<u>Omschrijving</u>	<u>A.R.</u>	<u>AF DUUR</u>	<u>BUITENG ONDERH</u>
- Onroerend erfgoed	2700000	geen	geen
- Roerend erfgoed	2750000	geen	geen
- Kunstwerken	2751000	geen	geen

g) Immateriële vaste activa

Plannen, studies en ontwerpen

- Worden gewaardeerd aan aanschaffingswaarde
- Afschrijvingen gebeuren lineair gedurende 5 jaar
- Er kunnen geen herwaarderingen gebeuren
- Er kan een waardevermindering worden toegepast volgens objectieve gegevens.
- **Overzicht :**

<u>Omschrijving</u>	<u>A.R.</u>	<u>AF DUUR</u>	<u>BUITENG ONDERH</u>
- Plannen en studies	2140000	5 jaar	5 jaar

h) Schulden

KORTE TERMIJN

Financiële schulden

- Worden gewaardeerd tegen nominale waarde, voor het gedeelte dat vervalt in het boekjaar, overeenkomstig de aflossingstabellen van de betrokken financiële instelling.

Schulden uit ruiltransacties

- Worden gewaardeerd tegen nominale waarde.

Schulden uit niet-ruiltransacties

- Worden gewaardeerd tegen nominale waarde.

Voorzieningen voor risico's en kosten

- Voorziening voor vakantiegeld wordt geboekt voor de nominale waarde, volgens de gegevens van de loonadministratie en wordt jaarlijks herberekend op balansdatum.

Overlopende rekeningen

- Worden gewaardeerd tegen aanschaffingswaarde voor het toe te rekenen of over te dragen gedeelte.

Schulden op lange termijn die binnen het jaar vervallen

- Worden gewaardeerd tegen nominale waarde voor het gedeelte dat vervalt in het boekjaar
-

LANGE TERMIJN

Financiële schulden

- Worden gewaardeerd tegen nominale waarde voor de totale uitstaande schuld, verminderd met de schuld van het boekjaar en overeenkomstig de aflossingstabellen van de betrokken financiële instelling.

Schulden uit ruiltransacties

- Worden gewaardeerd tegen nominale waarde.

Schulden uit niet-ruiltransacties

- Worden gewaardeerd tegen nominale waarde.

Voorzieningen voor risico's en kosten

- Voorzieningen voor pensioenen worden geboekt voor de nominale waarde, volgens de berekening op basis van de coëfficiënten in de bijgevoegde sterftetabellen en worden jaarlijks herberekend.

ij) Netto-actief

De verkregen subsidies waarmee de investeringen zijn gefinancierd worden verrekend over een termijn die overeenkomt met de afschrijvingsduur van de investering waarvoor de subsidie werd toegekend. De jaarlijkse verrekening houdt in dat de verkregen subsidie geleidelijk in opbrengsten wordt genomen en de jaarlijkse afschrijvingen van de overeenkomstige investeringen op die manier neutraliseert. Zolang een investering in uitvoering is en dus nog niet wordt afgeschreven, wordt de verkregen investeringssubsidie nog niet verrekend.

<u>Omschrijving</u>	<u>A.R.</u>	<u>Verrekeningsuur</u>
----------------------------	--------------------	-------------------------------

Investeringsubsidies met betrekking tot :

- Gronden	1500000	geen tenzij BO
- Gebouwen	1500000	vast actief
- Wegen	1500000	vast actief
- Overige infrastructuur wegen	1500000	vast actief
- Overige onroerende infrastr.	1500000	vast actief
- Waterlopen en waterbekkens	1500000	vast actief
- Roerende goederen	1500000	vast actief

Investeringsubsidies onder de vorm van terugbetaling van leningen

- Investeringsubsidies	15200000	vast actief
------------------------	----------	-------------

Schenken

- Overige investeringsubsidies	1590000	vast actief
--------------------------------	---------	-------------

TOELICHTING BIJ DE SAMENVATTING VAN DE
ALGEMENE REKENINGEN

De niet in balans opgenomen rechten en verplichtingen

BALANS KLASSE 0					
Omschrijving	Naam	vervaldatum	Debetsaldo	Creditsaldo	
0120000 Debiteuren wegens persoonlijke zekerheden					
1 Waarborg lening	Psilon	2030	15.500,00	0,00	
2 Waarborg lening	Psilon	2031	15.500,00	0,00	
3 Waarborg	Zefier		9.612,61	0,00	
			40.612,61	0,00	
					AR saldo 40.612,61
0130700 Cred. wegens borgstel. vr fin. schuld aangegaan dr Intergem samenwerkingsverband					
1 Waarborg lening	Psilon	2030		15.500,00	
2 Waarborg lening	Psilon	2031		15.500,00	
					AR saldo - 31.000
0139000 Cred. wegens borgstel. vr fin. schuld aangegaan dr andere entiteiten (G)					
1 Waarborg lening	Zefier		0,00	9.612,61	
			Totaal AR 0,00	-9.612,61	
0220000 Crediteuren van derden, houders van zakelijke zekerheden					
1 Recht van opstal inzake erosie-erosiebestrijdingsmaatregelen	Fam. Vantygheem -soenen	2036	13,94	0,00	
	Bauwens christiane	2036	292,50	0,00	
	Vanwalleghem jan	2036	0,00	0,00	
2 Recht van opstal woning Markt2	ocmw Pittem		0,00	0,00	
			306,44	0,00	
					AR saldo 306,44
0230000 Zakelijke zekerheden, gesteld voor rekening van derden					
1 Recht van opstal inzake erosie-erosiebestrijdingsmaatregelen	Fam. Vantygheem -soenen	2036	0,00	13,94	
	Bauwens Christiane	2036	0,00	292,50	
	Vanwalleghem Jan	2036	0,00	0,00	
2 Recht van opstal woning Markt2	ocmw Pittem		0,00	0,00	
					AR saldo -306,44
			40.919,05	40.919,05	
					Algemeen saldo 0,00



Belfius Bank NV
Karel Rogierplein 11 - 1210 Brussel
Tel. 02 222 11 11 - IBAN: BE23 0529 0064 6991
RPR Brussel BTW BE 0403.201.185
FSMA nr. 019649 A

Customer Loan Services
Public & Social Banking
Kredietverrichtingen
Tel. 02 222 90 61
Fax. 02 222 24 83


GEMEENTEBESTUUR

VAN PITTEM

090-1331700-37

EUR

TOESTAND VAN DE SCHULD OP 31/12/2018		LIJST VAN DE TOEGESTANE WAARBORGEN OP DE LENINGEN AANGEGAAN BIJ BELFIUS		BLZ.	1
Volgnr	Belanghebbend(e) bestuur/instelling/vereniging	Leningnummer bij Belfius Bank	Bedrag van de waarborg	Datum besluit	Vervaijaar
1	PSILON	1 2	15.500,00 15.500,00 31.000,00	26/04/2010 26/04/2010	2030 2031
TOTAAL			31.000,00		



ZEFIER

04

Zefier cvba, Koning Albert II-laan 37, 1030 Brussel

Gemeentebestuur van Pittem
t.a.v. de financieel directeur
Markt 1
8740 PITTEM

Uw bericht van	Uw kenmerk	Ons kenmerk ZF/PHR/201902191	Brussel 2019-02-19
Contactpersoon Philippe Rossie	Telefoon +32 9 263 41 69	E-mail algemeen info@zefier.be	E-mail contactpersoon philippe.rossie@zefier.be

Stand van de waarborgen per 31 december 2018

Geachte financieel directeur

Zoals wij al hadden verduidelijkt in onze brief van 27 april 2018 bepalen de statuten van Zefier (artikel 13) dat alle schulden van Zefier met betrekking tot een strategische participatie gewaarborgd worden door de vennoten op wiens verzoek de strategische participatie waarop de financiering betrekking heeft, werd onderschreven. Dit is een fundamenteel principe van de werking van de voormalige financieringsverenigingen, dat doorwerkt binnen Zefier: om de kredietwaardigheid van Zefier te verzekeren, en in aanmerking te komen voor zo laag mogelijke interestvoeten, is elke schuld aangegaan door Zefier (en elke latere herfinanciering van die schuld) gewaarborgd door de vennoten die de uiteindelijke begunstigen zijn van het actief dat door die schuld gefinancierd wordt.

Ook de schulden die Zefier van de financieringsverenigingen heeft overgenomen (of geherfinancierd), blijven binnen Zefier gewaarborgd op dezelfde manier als het geval was binnen de financieringsverenigingen.

Slechts voor één bulletlening, in 2015 aangegaan door Finiwo, is er een specifieke waarborg gegeven door vier gemeenten ten gunste van KBC (Evergem, Lochristi, Zele en Zelzate). Die waarborg blijft behouden tot de eindvervaldag van de lening.

De uitstaande schuld van uw bestuur bedraagt per 31 december 2018 EUR 9.612,61.

Het bedrag is het totaal van de uitstaande schuld van alle rekeningsectoren waarin uw bestuur participeert. Het tekort van een sector kan dus (deels) gecompenseerd worden door het overschot van een andere sector. Als bijlage vindt u de rekeningstaat van uw bestuur.

Het uitstaand bedrag van de waarborgen (stocks) cf. tabel 1 (T1) van de bevraging over door lokale besturen verstrekte waarborgen door de toezichthoudende overheid bedraagt EUR 6.898,59.

Maatschappelijke zetel: Koning Albert II-laan 37, 1030 Brussel (Schaarbeek)
RPR Brussel: 0680.832.904
IBAN: BE34 0910 2166 6290
BIC: GKCCBEBB

Dit bedrag is lager dan de uitstaande schuld omwille van de beschikbare middelen binnen Zefier per 31 december 2018. Daardoor was er minder kredietopname noodzakelijk. Het is dus uiteraard een momentopname op balansdatum.

We vestigen er wel uw aandacht op dat het over niet-geauditeerde cijfers gaat die, na verificatie door de commissaris-revisor, nog officieel vastgesteld moeten worden door de raad van bestuur op 15 maart 2019 en goedgekeurd worden door de algemene vergadering van 13 juni 2019.

Echter, enerzijds in het kader van de opmaak van de jaarrekening van uw bestuur en anderzijds voor de rapportering naar de toezichthoudende overheid, is het o.i. aangewezen u nu al in kennis te stellen van bovenvermelde cijfers.

We hopen u hiermee van dienst te zijn en blijven uiteraard ter beschikking voor bijkomende inlichtingen.

Hoogachtend



Philippe ROSSIE
Directeur

Bijlage: 1

V. VASTSTELLING DOOR DE GEMEENTERAAD

Balans en staat van opbrengsten en kosten 2018

Vaststelling door de gemeenteraad

Balans per 31 december 2018

Vlottende Activa	€ 4.642.140,32	Schulden	€ 7.422.878,86
Vaste Activa	€ 40.080.009,45	Netto Actief	€ 37.299.270,91
Totaal Activa	€ 44.722.149,77	Netto Actief	€ 44.722.149,77

Staat van opbrengsten en kosten per 31 december 2018

Het operationeel tekort /overschot	€ 203.653,18
Het financieel tekort /overschot	€ 616.543,93
Het uitzonderlijk tekort /overschot	- € 139.503,78
Tekort /overschot van het boekjaar	€ 680.693,33

De balans en de staat van opbrengsten en kosten werden nagezien en vastgesteld door de gemeenteraad van Pittem, in openbare vergadering van 1 juli 2019.

Ivan Delaere, Burgemeester-voorzitter

Paul Lambrecht, Denis Fraeyman, Chris Marreel, Annick Debonné, Schepenen

Bart Verhelle, Katrien De Waele, Greet Dewitte, Stijn Vandenhende, Christophe Vancoillie, Lionel Debever, Rik Gelaude, Andres Vandewalle, Petra Ide, Jeroen Delmotte, Heidi Lievrouw, Jessica Vandromme, Gemeenteraadsleden

Joris Defour, Adjunct-algemeen directeur

Geert Mahieu, Algemeen directeur

Namens de gemeenteraad

Geert Mahieu

Secretaris

Ivan Delaere

Burgemeester-voorzitter

BIJLAGEN

Proef- en saldibalans

Proef- en saldbalans

Gemeente Pittem
Markt 1 - 8740 Pittem
Ondernemingsnr.: BTW BE 0207.432.916

Jaar	: 2018
Periode	: Openingsperiode - Afsluitingsperiode
Invoerdatum	: alle
Rekeningnummer	:
Totaliseer	: op 3 begincijfers
Mutatie	: standaard
Met eindejaarsboekingen	: nee
Kostenplaatsen	: alle
Budgettaire entiteit	: test

	Totaal D	Totaal C	Debitsaldo	Creditsaldo
ALGEMENE REKENING				
0 Niet in de balans opgenomen rechten en verplichtingen	€ 40.919,05	€ 40.919,05	€ 0,00	€ 0,00
01 Persoonlijke zekerheden gesteld voor rekening van derden	€ 40.612,61	€ 40.612,61	€ 0,00	€ 0,00
012 Debiteuren wgens persoonlijke zekerheden	€ 40.612,61	€ 0,00	€ 40.612,61	€ 0,00
0120000 Debiteuren wgens persoonlijke zekerheden	€ 40.612,61	€ 0,00	€ 40.612,61	€ 0,00
013 Crediteuren wgens persoonlijke zekerheden	€ 0,00	€ 40.612,61	€ 0,00	€ 40.612,61
0130700 Cred. wgens borgstel, vr fin. schuld aangegaan dr Intergerm samenwerkingsverband	€ 0,00	€ 31.000,00	€ 0,00	€ 31.000,00
0139000 Cred. wgens borgstel, vr fin. schuld aangegaan dr andere entiteiten	€ 0,00	€ 9.612,61	€ 0,00	€ 9.612,61
02 Zakelijke zekerheden gesteld op eigen activa	€ 306,44	€ 306,44	€ 0,00	€ 0,00
022 Crediteuren van derden, houders van zakelijke zekerheden	€ 306,44	€ 0,00	€ 306,44	€ 0,00
0220000 Crediteuren van derden, houders van zakelijke zekerheden	€ 306,44	€ 0,00	€ 306,44	€ 0,00
023 Zakelijke zekerheden, gesteld voor rekening van derden	€ 0,00	€ 306,44	€ 0,00	€ 306,44
0230000 Zakelijke zekerheden, gesteld voor rekening van derden	€ 0,00	€ 306,44	€ 0,00	€ 306,44
1 Nettoactief en schulden op lange termijn	€ 4.725.385,19	€ 46.852.984,43	€ 0,00	€ 306,44
10 Overig nettoactief	€ 0,00	€ 0,00	€ 0,00	€ 0,00
10-5 Nettoactief	€ 0,00	€ 0,00	€ 0,00	€ 0,00
109 Saldo beginbalans	€ 4.725.385,19	€ 46.852.984,43	€ 0,00	€ 42.127.599,24
1090000 Saldo beginbalans	€ 0,00	€ 23.636.377,56	€ 0,00	€ 23.636.377,56
12 Herwaarderingsreserves	€ 0,00	€ 41.481.528,52	€ 0,00	€ 37.299.270,91
122 Herwaarderingsreserves op financiële vaste activa	€ 234.083,92	€ 23.636.377,56	€ 0,00	€ 23.636.377,56
1220000 Herwaarderingsreserves op financiële vaste activa	€ 234.083,92	€ 23.636.377,56	€ 0,00	€ 23.636.377,56
14 Overgedragen overschot - overgedragen tekort	€ 0,00	€ 23.636.377,56	€ 0,00	€ 0,00
1400000 Overgedragen overschot	€ 0,00	€ 23.636.377,56	€ 0,00	€ 0,00
15 Investeringssubsidies en -schenkingen	€ 234.083,92	€ 3.309.248,12	€ 0,00	€ 3.075.164,20
150 Investeringssubsidies en -schenkingen in kapitaal met vordering op korte termijn	€ 234.083,92	€ 3.309.248,12	€ 0,00	€ 3.075.164,20
1500000 Investeringssubsidies en -schenkingen in kapitaal met vordering op korte termijn	€ 234.083,92	€ 3.309.248,12	€ 0,00	€ 3.075.164,20
1500009 Investeringssubsidies en -schenkingen in kapitaal met v - in resultaat opgenomen	€ 0,00	€ 4.584.247,95	€ 0,00	€ 4.584.247,95
152 Investeringssubsidies in de vorm van terugbetaling van leningen	€ 3.948.173,69	€ 4.584.247,95	€ 0,00	€ 4.584.247,95
	€ 1.936.965,79	€ 9.951.654,89	€ 0,00	€ 6.003.481,20
	€ 21.589,98	€ 6.624.798,21	€ 0,00	€ 4.687.832,42
	€ 1.915.375,81	€ 6.624.798,21	€ 0,00	€ 6.603.208,23
	€ 670.181,81	€ 0,00	€ 1.915.375,81	€ 0,00
		€ 683.293,72	€ 0,00	€ 13.111,91

ALGEMENE REKENING

	Totaal D	Totaal C	Debitsaldo	Creditsaldo
1520000	€ 0,00	€ 683.293,72	€ 0,00	€ 683.293,72
1520009	€ 670.181,81	€ 0,00	€ 670.181,81	€ 0,00
159	€ 1.341.026,09	€ 2.643.562,96	€ 0,00	€ 1.302.536,87
1590000	€ 0,00	€ 2.643.562,96	€ 0,00	€ 2.643.562,96
1590009	€ 1.341.026,09	€ 0,00	€ 1.341.026,09	€ 0,00
16	€ 0,00	€ 160.000,00	€ 0,00	€ 160.000,00
16-7	€ 543.127,58	€ 5.371.455,91	€ 0,00	€ 4.828.328,33
16-8	€ 543.127,58	€ 5.371.455,91	€ 0,00	€ 4.828.328,33
160	€ 0,00	€ 160.000,00	€ 0,00	€ 160.000,00
1600000	€ 543.127,58	€ 5.211.455,91	€ 0,00	€ 4.668.328,33
171-4	€ 543.127,58	€ 5.211.455,91	€ 0,00	€ 4.668.328,33
173	€ 543.127,58	€ 5.211.455,91	€ 0,00	€ 4.668.328,33
1733000	€ 68.312.650,93	€ 28.232.641,48	€ 40.080.009,45	€ 0,00
2	€ 219.822,07	€ 196.741,82	€ 23.080,25	€ 0,00
21	€ 219.822,07	€ 196.741,82	€ 23.080,25	€ 0,00
214	€ 219.822,07	€ 196.741,82	€ 23.080,25	€ 0,00
2140000	€ 219.822,07	€ 0,00	€ 219.822,07	€ 0,00
2140009	€ 0,00	€ 196.741,82	€ 0,00	€ 196.741,82
22	€ 53.790.576,74	€ 23.934.938,98	€ 29.855.637,76	€ 0,00
220	€ 7.897.608,95	€ 12.641,14	€ 7.884.967,81	€ 0,00
220-8	€ 52.255.859,70	€ 23.535.452,16	€ 28.720.407,54	€ 0,00
2200400	€ 634,96	€ 0,00	€ 634,96	€ 0,00
2200500	€ 1.453.482,27	€ 12.641,14	€ 1.440.841,13	€ 0,00
2200600	€ 526.006,71	€ 0,00	€ 526.006,71	€ 0,00
2200900	€ 955.612,15	€ 0,00	€ 955.612,15	€ 0,00
2201000	€ 37.181,22	€ 0,00	€ 37.181,22	€ 0,00
2202000	€ 975.606,95	€ 0,00	€ 975.606,95	€ 0,00
2203000	€ 3.060.390,95	€ 0,00	€ 3.060.390,95	€ 0,00
221	€ 888.693,74	€ 0,00	€ 888.693,74	€ 0,00
2210007	€ 13.547.872,14	€ 6.086.837,25	€ 7.461.034,89	€ 0,00
2210100	€ 125.000,00	€ 0,00	€ 125.000,00	€ 0,00
2210109	€ 2.540.345,87	€ 0,00	€ 2.540.345,87	€ 0,00
2210300	€ 0,00	€ 1.379.595,59	€ 0,00	€ 1.379.595,59
2210309	€ 799.379,67	€ 0,00	€ 799.379,67	€ 0,00
2210400	€ 0,00	€ 487.604,70	€ 0,00	€ 487.604,70
2210409	€ 711.731,61	€ 0,00	€ 711.731,61	€ 0,00
2210500	€ 0,00	€ 341.391,69	€ 0,00	€ 341.391,69
2210507	€ 1.457.675,12	€ 47.311,87	€ 1.410.363,25	€ 0,00
2210509	€ 33.197,97	€ 33.197,97	€ 0,00	€ 0,00
2210700	€ 0,00	€ 791.369,75	€ 0,00	€ 791.369,75
2210709	€ 1.880.768,17	€ 0,00	€ 1.880.768,17	€ 0,00
2210800	€ 5.711.207,67	€ 0,00	€ 5.711.207,67	€ 0,00

	Totaal D	Totaal C	Debitsaldo	Creditsaldo
ALGEMENE REKENING				
2210809 Gebouwen - andere gebouwen - gemeenschapsgoederen - Geboekte afschrijvingen	€ 0,00	€ 1.050.710,17	€ 0,00	€ 1.050.710,17
2210900 Gebouwen - andere gebouwen - gemeenschapsgoederen	€ 288.566,06	€ 0,00	€ 288.566,06	€ 0,00
2210909 Gebouwen - andere gebouwen - gemeenschapsgoederen - Geboekte afschrijvingen	€ 0,00	€ 74.887,34	€ 0,00	€ 74.887,34
222 Bebouwde terreinen - gemeenschapsgoederen	€ 569.876,85	€ 244.309,39	€ 325.567,46	€ 0,00
2220000 Bebouwde terreinen - gemeenschapsgoederen	€ 555.443,28	€ 0,00	€ 555.443,28	€ 0,00
2220007 Bebouwde terreinen - gemeenschapsgoederen - Activa in aanbouw	€ 434,89	€ 0,00	€ 434,89	€ 0,00
2220009 Bebouwde terreinen - gemeenschapsgoederen - Geboekte afschrijvingen	€ 0,00	€ 241.976,29	€ 0,00	€ 241.976,29
2220100 Aanleg parkings - gemeenschapsgoederen	€ 13.998,68	€ 0,00	€ 13.998,68	€ 0,00
2220109 Bebouwde terreinen - gemeenschapsgoederen - Geboekte afschrijvingen	€ 0,00	€ 2.333,10	€ 0,00	€ 2.333,10
223 Overige zakelijke rechten op onroerende goederen - gemeenschapsgoederen	€ 4.886,63	€ 80,19	€ 4.806,44	€ 0,00
2230000 Overige zakelijke rechten op onroerende goederen - gemeenschapsgoederen	€ 4.886,63	€ 0,00	€ 4.886,63	€ 0,00
2230009 Overige zakelijke rechten op onroerende goederen - gem - Geboekte afschrijvingen	€ 0,00	€ 80,19	€ 0,00	€ 80,19
224 Wegen	€ 19.379.279,25	€ 12.717.455,07	€ 6.661.824,18	€ 0,00
2240000 Wegen	€ 16.464.619,78	€ 959.255,53	€ 15.505.364,25	€ 0,00
2240007 Wegen - Activa in aanbouw	€ 1.730.702,13	€ 1.189.436,74	€ 541.265,39	€ 0,00
2240009 Wegen - Geboekte afschrijvingen	€ 0,00	€ 9.755.447,89	€ 0,00	€ 9.755.447,89
2240100 Wegen - slijtaag	€ 1.011.541,75	€ 0,00	€ 1.011.541,75	€ 0,00
2240109 Wegen - slijtaag - Geboekte afschrijvingen	€ 0,00	€ 769.477,44	€ 0,00	€ 769.477,44
2240200 Wegen - signalisatie, straatmeubilair, wegbeplanting	€ 172.415,59	€ 0,00	€ 172.415,59	€ 0,00
2240209 Wegen - signalisatie, straatmeubilair, wegbeplanting - Geboekte afschrijvingen	€ 0,00	€ 43.837,47	€ 0,00	€ 43.837,47
225 Overige infrastructuur betreffende de wegen	€ 112.164,87	€ 0,00	€ 112.164,87	€ 0,00
2250000 Overige infrastructuur betreffende de wegen	€ 112.164,87	€ 0,00	€ 112.164,87	€ 0,00
226 Waterlopen en waterbekkens	€ 1.384.520,82	€ 497.350,92	€ 887.169,90	€ 0,00
2260000 Waterlopen en waterbekkens	€ 1.384.520,82	€ 0,00	€ 1.384.520,82	€ 0,00
2260009 Waterlopen en waterbekkens - Geboekte afschrijvingen	€ 0,00	€ 497.350,92	€ 0,00	€ 497.350,92
228 Overige onroerende infrastructuur	€ 9.359.650,19	€ 3.976.778,20	€ 5.382.871,99	€ 0,00
2280000 Riolering	€ 7.788.791,17	€ 96.184,72	€ 7.692.606,45	€ 0,00
2280007 Riolering - Activa in aanbouw	€ 1.033.943,02	€ 925.063,19	€ 108.879,83	€ 0,00
2280009 Riolering - Geboekte afschrijvingen	€ 0,00	€ 2.814.422,98	€ 0,00	€ 2.814.422,98
2289000 Overige onroerende infrastructuur	€ 536.916,00	€ 0,00	€ 536.916,00	€ 0,00
2289009 Overige onroerende infrastructuur - Geboekte afschrijvingen	€ 0,00	€ 141.107,31	€ 0,00	€ 141.107,31
229 Terreinen en gebouwen - bedrijfsmatige materiële vaste activa	€ 1.534.717,04	€ 399.486,82	€ 1.135.230,22	€ 0,00
2290100 Terreinen van gebouwen - bedrijfsmatige MVA	€ 70.602,90	€ 0,00	€ 70.602,90	€ 0,00
2291000 Gebouwen - bedrijfsmatige MVA	€ 1.457.405,90	€ 0,00	€ 1.457.405,90	€ 0,00
2291009 Gebouwen - bedrijfsmatige MVA - Geboekte afschrijvingen	€ 0,00	€ 397.474,35	€ 0,00	€ 397.474,35
2292000 Bebouwde terreinen - bedrijfsmatige MVA	€ 6.708,24	€ 0,00	€ 6.708,24	€ 0,00
2292009 Bebouwde terreinen - bedrijfsmatige MVA - Geboekte afschrijvingen	€ 0,00	€ 2.012,47	€ 0,00	€ 2.012,47
23 Installaties, machines en uitrusting	€ 241.131,28	€ 125.022,95	€ 116.108,33	€ 0,00
230 Installaties, machines en uitrusting - gemeenschapsgoederen	€ 241.131,28	€ 125.022,95	€ 116.108,33	€ 0,00
230-4 Installaties, machines en uitrusting - gemeenschapsgoederen	€ 241.131,28	€ 125.022,95	€ 116.108,33	€ 0,00
2300000 Installaties, machines en uitrusting - gemeenschapsgoederen	€ 241.131,28	€ 0,00	€ 241.131,28	€ 0,00
2300009 Installaties, machines en uitrusting - gemeenschapsgoe - Geboekte afschrijvingen	€ 0,00	€ 125.022,95	€ 0,00	€ 125.022,95
24 Meubilair, kantooruitrusting en rollend materieel	€ 1.024.974,89	€ 748.497,87	€ 276.477,02	€ 0,00

ALGEMENE REKENING		Totaal D	Totaal C	Debetsaldo	Creditsaldo
240	Meubilair, kantooruitrusting en rollend materieel - gemeenschapsgoederen	€ 356.570,62	€ 247.104,93	€ 109.465,69	€ 0,00
240-4	Meubilair, kantooruitrusting en rollend materieel - gemeenschapsgoederen	€ 1.016.800,08	€ 746.862,91	€ 269.937,17	€ 0,00
2400000	Meubilair - gemeenschapsgoederen	€ 356.570,62	€ 0,00	€ 356.570,62	€ 0,00
2400009	Meubilair - gemeenschapsgoederen - Geboekte afschrijvingen	€ 0,00	€ 247.104,93	€ 0,00	€ 247.104,93
241	Meubilair, kantooruitrusting en rollend materieel - gemeenschapsgoederen	€ 161.342,11	€ 132.609,51	€ 28.732,60	€ 0,00
2410000	Informaticamaterieel - gemeenschapsgoederen	€ 161.342,11	€ 0,00	€ 161.342,11	€ 0,00
2410009	Informaticamaterieel - gemeenschapsgoederen - Geboekte afschrijvingen	€ 0,00	€ 132.609,51	€ 0,00	€ 132.609,51
243	Meubilair, kantooruitrusting en rollend materieel - gemeenschapsgoederen	€ 498.887,35	€ 367.148,47	€ 131.738,88	€ 0,00
2430100	Fietsen, brom- en motorfietsen, auto's & bestelwagens - gemeenschapsgoederen	€ 125.256,34	€ 25,00	€ 125.231,34	€ 0,00
2430109	Fietsen, brom- en motorfietsen, auto's & bestelwagens - Geboekte afschrijvingen	€ 0,00	€ 87.350,62	€ 0,00	€ 87.350,62
2430200	Vrachtwagens & speciale voertuigen - gemeenschapsgoederen	€ 373.631,01	€ 0,00	€ 373.631,01	€ 0,00
2430209	Vrachtwagens & speciale voertuigen - gemeenschapsgoed - Geboekte afschrijvingen	€ 0,00	€ 279.772,85	€ 0,00	€ 279.772,85
245	Meubilair, kantooruitrusting en rollend materieel - bedrijfsmatige MVA	€ 8.174,81	€ 1.634,96	€ 6.539,85	€ 0,00
245-9	Meubilair - bedrijfsmatige MVA	€ 8.174,81	€ 1.634,96	€ 6.539,85	€ 0,00
2450000	Meubilair - bedrijfsmatige MVA	€ 8.174,81	€ 0,00	€ 8.174,81	€ 0,00
2450009	Meubilair - bedrijfsmatige MVA - Geboekte afschrijvingen	€ 0,00	€ 1.634,96	€ 0,00	€ 1.634,96
26	Overige materiële vaste activa	€ 629.347,28	€ 327.099,98	€ 302.247,30	€ 0,00
260	Terreinen en gebouwen - overige materiële vaste activa	€ 224.773,80	€ 0,00	€ 224.773,80	€ 0,00
260-4	Terreinen en gebouwen - overige materiële vaste activa	€ 629.347,28	€ 327.099,98	€ 302.247,30	€ 0,00
2600000	Terreinen - overige MVA	€ 13.742,34	€ 0,00	€ 13.742,34	€ 0,00
2601000	Terreinen van gebouwen - overige MVA	€ 211.031,46	€ 0,00	€ 211.031,46	€ 0,00
261	Terreinen en gebouwen - overige materiële vaste activa	€ 404.573,48	€ 327.099,98	€ 77.473,50	€ 0,00
2610000	Gebouwen - overige MVA	€ 404.573,48	€ 0,00	€ 404.573,48	€ 0,00
2610009	Gebouwen - overige MVA - Geboekte afschrijvingen	€ 0,00	€ 327.099,98	€ 0,00	€ 327.099,98
27	Erfgoed	€ 850.036,53	€ 0,00	€ 850.036,53	€ 0,00
270	Onroerend erfgoed	€ 783.353,18	€ 0,00	€ 783.353,18	€ 0,00
270-4	Onroerend erfgoed	€ 783.353,18	€ 0,00	€ 783.353,18	€ 0,00
2700000	Onroerend erfgoed	€ 783.353,18	€ 0,00	€ 783.353,18	€ 0,00
275	Roerend erfgoed	€ 66.683,35	€ 0,00	€ 66.683,35	€ 0,00
275-9	Roerend erfgoed	€ 66.683,35	€ 0,00	€ 66.683,35	€ 0,00
2751000	Kunstwerken	€ 66.683,35	€ 0,00	€ 66.683,35	€ 0,00
28	Financiële vaste activa	€ 11.556.762,14	€ 2.900.339,88	€ 8.656.422,26	€ 0,00
281	Belang, in en vord. op intergem. samenwerk. en soortg. ent.	€ 11.500.862,14	€ 2.872.389,88	€ 8.628.472,26	€ 0,00
2810000	Belang, in intergem. samenwerk. en soortg. ent. - AW	€ 7.121.634,08	€ 927.475,00	€ 6.194.159,08	€ 0,00
2811000	Belang, in intergem. samenwerk. en soortg. ent. - te storten (-)	€ 1.069.636,60	€ 1.710.487,62	€ 0,00	€ 640.851,02
2818000	Belang, in intergem. samenwerk. en soortg. ent. - geb. meerwaarde	€ 3.309.248,12	€ 234.083,92	€ 3.075.164,20	€ 0,00
2819000	Bel, in en vord. op intergem. samenwerk. en soortg. ent. - geb. waardeverm. (-)	€ 343,34	€ 343,34	€ 0,00	€ 0,00
284	Andere aandelen en niet-vastrentende effecten	€ 55.900,00	€ 27.950,00	€ 27.950,00	€ 0,00
2840000	Andere aandelen - aanschaffingswaarde	€ 27.950,00	€ 0,00	€ 27.950,00	€ 0,00
2841000	Andere aandelen - nog te storten bedragen (-)	€ 27.950,00	€ 27.950,00	€ 0,00	€ 0,00
4	Vorderingen en schulden op korte termijn	€ 33.318.533,59	€ 35.469.499,83	€ 0,00	€ 2.150.966,24
40	Vorderingen uit ruiltransacties	€ 2.778.071,08	€ 2.500.709,85	€ 277.361,23	€ 0,00
400	Vorderingen uit ruiltransacties - nominale waarde	€ 2.667.573,11	€ 2.444.392,14	€ 223.180,97	€ 0,00

	Totaal D	Totaal C	Debitsaldo	Creditsaldo
ALGEMENE REKENING				
4000000	€ 2.649.256,47	€ 2.427.775,50	€ 221.480,97	€ 0,00
4000010	€ 18.316,64	€ 16.616,64	€ 1.700,00	€ 0,00
406	€ 110.497,97	€ 56.317,71	€ 54.180,26	€ 0,00
4060000	€ 1.973,42	€ 23,42	€ 1.950,00	€ 0,00
4060001	€ 108.524,55	€ 56.294,29	€ 52.230,26	€ 0,00
41	€ 7.729.113,50	€ 7.564.379,47	€ 164.734,03	€ 0,00
411	€ 137.967,16	€ 113.618,27	€ 24.348,89	€ 0,00
4110000	€ 137.967,16	€ 113.618,27	€ 24.348,89	€ 0,00
413	€ 4.771.963,23	€ 4.723.934,25	€ 48.028,98	€ 0,00
4130000	€ 318.584,44	€ 292.412,69	€ 26.171,75	€ 0,00
4131000	€ 4.453.378,79	€ 4.431.521,56	€ 21.857,23	€ 0,00
415	€ 2.309.281,01	€ 2.218.392,84	€ 90.888,17	€ 0,00
4151000	€ 223.691,56	€ 223.691,56	€ 0,00	€ 0,00
4153000	€ 2.361,91	€ 2.361,91	€ 0,00	€ 0,00
4153140	€ 190.300,53	€ 150.357,09	€ 39.943,44	€ 0,00
4153200	€ 404.494,89	€ 383.887,16	€ 20.607,73	€ 0,00
4153210	€ 1.488.432,12	€ 1.458.095,12	€ 30.337,00	€ 0,00
416	€ 509.902,10	€ 508.434,11	€ 1.467,99	€ 0,00
4160000	€ 2.841,45	€ 2.515,76	€ 325,69	€ 0,00
4161000	€ 507.060,65	€ 505.918,35	€ 1.142,30	€ 0,00
42	€ 567.786,19	€ 1.110.886,55	€ 0,00	€ 543.100,36
421-4	€ 567.786,19	€ 1.110.886,55	€ 0,00	€ 543.100,36
423	€ 567.786,19	€ 1.110.886,55	€ 0,00	€ 543.100,36
4233000	€ 567.786,19	€ 1.110.886,55	€ 0,00	€ 543.100,36
43-6	€ 10.768.535,55	€ 12.136.322,69	€ 0,00	€ 1.367.787,14
44	€ 7.639.623,69	€ 8.779.318,89	€ 0,00	€ 1.139.695,20
440	€ 6.073.893,15	€ 6.295.061,74	€ 0,00	€ 221.168,59
4400000	€ 6.073.893,15	€ 6.295.061,74	€ 0,00	€ 221.168,59
444	€ 62.669,59	€ 82.488,30	€ 0,00	€ 19.818,71
4440000	€ 62.669,59	€ 82.488,30	€ 0,00	€ 19.818,71
445	€ 740.288,74	€ 1.084.543,76	€ 0,00	€ 344.255,02
4453000	€ 740.288,74	€ 1.084.543,76	€ 0,00	€ 344.255,02
449	€ 762.772,21	€ 1.317.225,09	€ 0,00	€ 554.452,88
4493000	€ 762.772,21	€ 1.317.225,09	€ 0,00	€ 554.452,88
45	€ 3.080.183,86	€ 3.144.661,80	€ 0,00	€ 64.477,94
453	€ 414.761,97	€ 424.044,61	€ 0,00	€ 9.282,64
4530000	€ 414.761,97	€ 424.044,61	€ 0,00	€ 9.282,64
454	€ 1.484.045,46	€ 1.535.894,06	€ 0,00	€ 51.848,60
4540000	€ 1.484.045,46	€ 1.535.894,06	€ 0,00	€ 51.848,60
455	€ 1.181.376,43	€ 1.184.723,13	€ 0,00	€ 3.346,70
4550000	€ 1.181.376,43	€ 1.184.723,13	€ 0,00	€ 3.346,70
46	€ 48.728,00	€ 212.342,00	€ 0,00	€ 163.614,00
460	€ 48.728,00	€ 98.628,00	€ 0,00	€ 49.900,00

ALGEMENE REKENING

	Totaal D	Totaal C	Debitsaldo	Creditsaldo
4600000	€ 48.728,00	€ 98.628,00	€ 0,00	€ 49.900,00
461	€ 0,00	€ 113.714,00	€ 0,00	€ 113.714,00
4610000	€ 0,00	€ 113.714,00	€ 0,00	€ 113.714,00
47	€ 557.766,30	€ 557.993,45	€ 0,00	€ 227,15
47-8	€ 5.237.082,04	€ 5.920.745,07	€ 0,00	€ 683.663,03
475	€ 549.160,41	€ 549.160,41	€ 0,00	€ 0,00
4750000	€ 549.160,41	€ 549.160,41	€ 0,00	€ 0,00
476	€ 8.605,89	€ 8.833,04	€ 0,00	€ 227,15
4760000	€ 659,74	€ 880,57	€ 0,00	€ 220,83
4760999	€ 7.946,15	€ 7.952,47	€ 0,00	€ 6,32
48	€ 4.679.315,74	€ 5.362.751,62	€ 0,00	€ 683.435,88
482	€ 249.693,12	€ 271.283,10	€ 0,00	€ 21.589,98
4820000	€ 249.693,12	€ 271.283,10	€ 0,00	€ 21.589,98
483	€ 2.814.097,49	€ 3.351.142,08	€ 0,00	€ 537.044,59
4830000	€ 2.814.097,49	€ 3.351.142,08	€ 0,00	€ 537.044,59
489	€ 1.615.525,13	€ 1.740.326,44	€ 0,00	€ 124.801,31
4890000	€ 1.557.990,42	€ 1.682.560,12	€ 0,00	€ 124.569,70
4891000	€ 57.534,71	€ 57.766,32	€ 0,00	€ 231,61
49	€ 6.237.945,23	€ 6.236.456,20	€ 1.489,03	€ 0,00
490	€ 3.358,15	€ 1.869,12	€ 1.489,03	€ 0,00
490-3	€ 3.358,15	€ 1.869,12	€ 1.489,03	€ 0,00
4900000	€ 3.358,15	€ 1.869,12	€ 1.489,03	€ 0,00
499	€ 6.234.587,08	€ 6.234.587,08	€ 0,00	€ 0,00
4991000	€ 25.000,00	€ 25.000,00	€ 0,00	€ 0,00
4992000	€ 371.378,73	€ 371.378,73	€ 0,00	€ 0,00
4992001	€ 75.129,09	€ 75.129,09	€ 0,00	€ 0,00
4993000	€ 26.083,68	€ 26.083,68	€ 0,00	€ 0,00
4995000	€ 5.736.995,58	€ 5.736.995,58	€ 0,00	€ 0,00
5	€ 25.130.170,51	€ 20.931.614,48	€ 4.198.556,03	€ 0,00
53	€ 1.501.916,69	€ 500.127,38	€ 1.001.789,31	€ 0,00
530	€ 1.501.916,69	€ 500.127,38	€ 1.001.789,31	€ 0,00
5300000	€ 1.501.916,69	€ 500.127,38	€ 1.001.789,31	€ 0,00
55	€ 21.298.566,75	€ 18.103.530,83	€ 3.195.035,92	€ 0,00
5500000	€ 10.942.067,80	€ 9.583.112,39	€ 1.358.955,41	€ 0,00
5500002	€ 5.736.995,58	€ 5.736.995,58	€ 0,00	€ 0,00
5500020	€ 1.000,00	€ 0,00	€ 1.000,00	€ 0,00
5500030	€ 1.600.248,20	€ 1.511.292,50	€ 88.955,70	€ 0,00
5500110	€ 1.615.162,99	€ 532,36	€ 1.614.630,63	€ 0,00
5500500	€ 98.421,80	€ 66.957,88	€ 31.463,92	€ 0,00
5500600	€ 59.518,33	€ 93,65	€ 59.424,68	€ 0,00
5500700	€ 40.607,58	€ 2,00	€ 40.605,58	€ 0,00
5500800	€ 4.786,35	€ 4.786,35	€ 0,00	€ 0,00
5500999	€ 1.199.758,12	€ 1.199.758,12	€ 0,00	€ 0,00

ALGEMENE REKENING		Totaal D	Totaal C	Debitsaldo	Creditsaldo
57	Kassen	€ 82.366,26	€ 82.185,46	€ 180,80	€ 0,00
5700000	Kas secretaris	€ 250,00	€ 69,20	€ 180,80	€ 0,00
5700100	Kas onthaal	€ 10.322,43	€ 10.322,43	€ 0,00	€ 0,00
5700110	Bankcontact onthaal	€ 10.485,75	€ 10.485,75	€ 0,00	€ 0,00
5700200	Kas bevolking	€ 14.692,00	€ 14.692,00	€ 0,00	€ 0,00
5700210	Bankcontact bevolking	€ 26.520,70	€ 26.520,70	€ 0,00	€ 0,00
5700300	Kas sportdienst	€ 20.095,38	€ 20.095,38	€ 0,00	€ 0,00
58	Interne overboekingen	€ 2.247.320,81	€ 2.245.770,81	€ 1.550,00	€ 0,00
5800000	Interne overboekingen	€ 2.247.320,81	€ 2.245.770,81	€ 1.550,00	€ 0,00
6	Kosten	€ 9.672.136,23	€ 1.397.507,51	€ 8.274.628,72	€ 0,00
60	Verbruikte goederen	€ 1.110.079,30	€ 887.655,71	€ 222.423,59	€ 0,00
600	Aankopen van grondstoffen, hulpstoffen en handelsgoederen	€ 185.589,75	€ 16.621,11	€ 168.968,64	€ 0,00
600-4	Aankopen van grondstoffen, hulpstoffen en handelsgoederen	€ 1.110.079,30	€ 887.401,51	€ 222.677,79	€ 0,00
6000100	Aankoop voedingswaren	€ 6.335,36	€ 192,39	€ 6.142,97	€ 0,00
6000700	Aankopen klein meubilair	€ 14.561,72	€ 0,00	€ 14.561,72	€ 0,00
6001000	Aankoop technisch materiaal	€ 84.372,35	€ 9.127,70	€ 75.244,65	€ 0,00
6001100	Aankopen schoonmaakproducten en klein onderhoudsmateriaal	€ 6.868,53	€ 0,00	€ 6.868,53	€ 0,00
6001200	Aankopen tuinen, parken en plantsoenen	€ 18.425,04	€ 0,00	€ 18.425,04	€ 0,00
6001300	Aankopen technische benodigd.voor bestrijding van schad.dieren en planten	€ 284,35	€ 0,00	€ 284,35	€ 0,00
6001400	Aankopen urnekelders	€ 14.812,36	€ 0,00	€ 14.812,36	€ 0,00
6001500	Aankopen straatmeubilair	€ 13.195,76	€ 5.895,55	€ 7.300,21	€ 0,00
6002100	Aankopen van collecties	€ 26.734,28	€ 1.405,47	€ 25.328,81	€ 0,00
604	Aankopen van grondstoffen, hulpstoffen en handelsgoederen	€ 924.489,55	€ 870.780,40	€ 53.709,15	€ 0,00
6040001	Aankopen EID	€ 16.353,30	€ 1.554,40	€ 14.798,90	€ 0,00
6040002	Aankopen rijbewijzen	€ 878.048,00	€ 869.208,00	€ 8.840,00	€ 0,00
6040003	Aankopen reispassen	€ 11.614,00	€ 0,00	€ 11.614,00	€ 0,00
6040004	Aankopen trouwboekjes, boekjes witte lijke samenwoning, e.a.	€ 544,50	€ 0,00	€ 544,50	€ 0,00
6041001	Aankopen huisvuizakken	€ 16.920,00	€ 18,00	€ 16.902,00	€ 0,00
6041002	Aankopen compostvaten	€ 1.009,75	€ 0,00	€ 1.009,75	€ 0,00
608	Ontvangen kortingen, ristorno's en rabatten (-)	€ 0,00	€ 254,20	€ 0,00	€ 254,20
6080000	Ontvangen kortingen, ristorno's en rabatten (-)	€ 0,00	€ 254,20	€ 0,00	€ 254,20
61	Diensten en diverse leveringen en interne facturering	€ 1.887.170,81	€ 246.174,91	€ 1.640.995,90	€ 0,00
610	Kosten voor onroerende goederen	€ 376.433,85	€ 78.941,41	€ 297.492,44	€ 0,00
6100200	Huur en huurlasten van gehuurde onroerende goederen (korte termijn)	€ 2.857,03	€ 0,00	€ 2.857,03	€ 0,00
6103000	Onderhoud van terreinen	€ 66.145,55	€ 20.672,53	€ 45.473,02	€ 0,00
6103001	Benodigheden voor gebouwen	€ 6.904,56	€ 530,93	€ 6.373,63	€ 0,00
6103010	Prestaties van derden voor onderhoud en herstelling gebouwen	€ 16.626,41	€ 3.371,61	€ 13.254,80	€ 0,00
6103020	Onderhoudscontracten gebouwen	€ 7.369,26	€ 168,67	€ 7.200,59	€ 0,00
6103501	Benodigheden voor aanleg en onderhoud van wegen	€ 15.139,30	€ 0,00	€ 15.139,30	€ 0,00
6103510	Prestaties van derden voor wegen en waterlopen (riolen, bermen, ov, ...)	€ 244.645,57	€ 54.197,67	€ 190.447,90	€ 0,00
6103513	Sneeuwopruiming en ijzelbestrijding	€ 3.166,81	€ 0,00	€ 3.166,81	€ 0,00
6103514	Onderhoud parken en plantsoenen	€ 13.579,36	€ 0,00	€ 13.579,36	€ 0,00
611	Energie	€ 320.127,88	€ 63.640,89	€ 256.486,99	€ 0,00

ALGEMENE REKENING		Totaal D	Totaal C	Debitsaldo	Creditsaldo
6110000	Elektriciteit	€ 253.158,82	€ 50.801,43	€ 202.357,39	€ 0,00
6111000	Gas	€ 52.371,18	€ 10.536,37	€ 41.834,81	€ 0,00
6113000	Water	€ 14.597,88	€ 2.303,09	€ 12.294,79	€ 0,00
612	Verzekeringen	€ 36.525,51	€ 1.548,67	€ 34.976,84	€ 0,00
6120100	Brandverzekering	€ 11.970,27	€ 658,26	€ 11.312,01	€ 0,00
6120150	Burgerlijke aansprakelijkheid	€ 11.814,55	€ 36,80	€ 11.777,75	€ 0,00
6120160	Verzekering voertuigen	€ 11.030,05	€ 853,61	€ 10.176,44	€ 0,00
6120999	Overige verzekeringen	€ 1.710,64	€ 0,00	€ 1.710,64	€ 0,00
613	Overige diensten en diverse leveringen	€ 591.364,87	€ 41.287,46	€ 550.077,41	€ 0,00
613-6	Overige diensten en diverse leveringen	€ 1.111.671,95	€ 101.576,79	€ 1.010.095,16	€ 0,00
6130001	Vergoedingen prestaties arbeidsgeneeskundige dienst	€ 4.213,38	€ 0,00	€ 4.213,38	€ 0,00
6131001	Erelonen en vergoedingen notarissen, deurwaarders, advocaten	€ 8.648,30	€ 0,00	€ 8.648,30	€ 0,00
6131002	Erelonen en vergoedingen consultancy	€ 9.482,10	€ 0,00	€ 9.482,10	€ 0,00
6131003	Erelonen en vergoedingen ontwerp en studieopdrachten	€ 37.539,95	€ 1.595,28	€ 35.944,67	€ 0,00
6131004	Erelonen en vergoedingen commissies, jury & adviesraden	€ 1.653,31	€ 0,00	€ 1.653,31	€ 0,00
6131005	Erelonen en vergoedingen auteursrechten	€ 3.830,59	€ 0,00	€ 3.830,59	€ 0,00
6131006	Erelonen en vergoedingen voor optredens, lesgevers, gidsen, tolken, e.d.	€ 21.465,01	€ 1.082,00	€ 20.383,01	€ 0,00
6131010	Erelonen en vergoedingen expertises	€ 3.911,15	€ 2.046,31	€ 1.864,84	€ 0,00
6131999	Andere erelonen en vergoedingen	€ 8.843,41	€ 1.183,07	€ 7.660,34	€ 0,00
6132001	Vergoeding monitoren	€ 14.588,73	€ 156,23	€ 14.432,50	€ 0,00
6132002	Vergoeding vrijwilligers	€ 753,50	€ 0,00	€ 753,50	€ 0,00
6134000	Erelonen geneesheren/specialist	€ 1.513,61	€ 175,00	€ 1.338,61	€ 0,00
6135003	Uitgegeven schoonmaak	€ 8.180,81	€ 0,00	€ 8.180,81	€ 0,00
6136001	Sociaal secretariaat	€ 12.351,29	€ 0,00	€ 12.351,29	€ 0,00
6136999	Overige administratieve externe diensten	€ 1.066,62	€ 0,00	€ 1.066,62	€ 0,00
6137001	Huisvuil- en containerkosten	€ 451.377,10	€ 35.049,57	€ 416.327,53	€ 0,00
6139999	Overige externe diensten	€ 1.946,01	€ 0,00	€ 1.946,01	€ 0,00
614	Overige diensten en diverse leveringen	€ 381.379,50	€ 43.693,72	€ 337.685,78	€ 0,00
6141001	Kantoorbenodigdheden	€ 10.376,37	€ 453,75	€ 9.922,62	€ 0,00
6141002	Documentatie en abonnementen	€ 12.720,93	€ 168,00	€ 12.552,93	€ 0,00
6141003	Post- en frankeringskosten	€ 24.815,47	€ 5.000,00	€ 19.815,47	€ 0,00
6141004	Communicatiekosten telefoon en internet	€ 27.191,89	€ 1.073,42	€ 26.118,47	€ 0,00
6141005	Procedure- en vervolgingskosten	€ 1.370,42	€ 0,00	€ 1.370,42	€ 0,00
6141006	Administratief drukwerk, publiciteiten en advertenties	€ 18.607,90	€ 0,00	€ 18.607,90	€ 0,00
6141007	Administratieve kosten (mic, 2e pijler, lonen, pb ...)	€ 18.244,45	€ 147,70	€ 18.096,75	€ 0,00
6141200	Huur meubilair en bureaumateriaal	€ 15.345,21	€ 1.350,68	€ 13.994,53	€ 0,00
6141800	Onderhoudscontracten meubilair en bureaumateriaal	€ 5.116,26	€ 0,00	€ 5.116,26	€ 0,00
6142001	Aankoop en installatie informaticamateriaal	€ 17.865,48	€ 4.053,50	€ 13.811,98	€ 0,00
6142200	Huur computermaterieel	€ 24.397,18	€ 137,90	€ 24.259,28	€ 0,00
6142800	Onderhoudscontracten computermaterieel	€ 100.143,13	€ 12.214,95	€ 87.928,18	€ 0,00
6142999	Overige informaticakosten	€ 3.916,77	€ 0,00	€ 3.916,77	€ 0,00
6143001	Representatie- en receptiekosten & kosten onthaal	€ 25.034,08	€ 2.725,58	€ 22.308,50	€ 0,00
6143004	Feesten en plechtigheden	€ 59.532,77	€ 16.368,24	€ 43.164,53	€ 0,00

ALGEMENE REKENING		Totaal D	Totaal C	Debitsaldo	Creditsaldo
6143006	Prijzen en trofeeën	€ 1.033,05	€ 0,00	€ 1.033,05	€ 0,00
6143007	Publiciteit, advertenties & info	€ 6.730,29	€ 0,00	€ 6.730,29	€ 0,00
6143009	Toegangs- en deelnamegelden	€ 8.681,51	€ 0,00	€ 8.681,51	€ 0,00
6149000	Overige administratie- en kantoorkosten	€ 256,34	€ 0,00	€ 256,34	€ 0,00
615	Overige diensten en diverse leveringen	€ 106.575,88	€ 15.306,72	€ 91.269,16	€ 0,00
6150003	Kosten van bewaking en veiligheid	€ 16.272,29	€ 9.248,91	€ 7.023,38	€ 0,00
6150004	Controle- en keuringssystemen	€ 1.746,17	€ 211,41	€ 1.534,76	€ 0,00
6150005	Vervoer	€ 5.209,49	€ 45,00	€ 5.164,49	€ 0,00
6150006	Lidmaatschappen	€ 8.469,54	€ 0,00	€ 8.469,54	€ 0,00
6150007	Kosten voor werving en selectie	€ 4.612,52	€ 0,00	€ 4.612,52	€ 0,00
6150010	Opleidingskosten	€ 13.966,72	€ 0,00	€ 13.966,72	€ 0,00
6150011	Kosten werkkleding	€ 9.035,65	€ 220,11	€ 8.815,54	€ 0,00
6150012	Kosten dienstverplaatsing	€ 398,69	€ 0,00	€ 398,69	€ 0,00
6150014	Afjifte Kadobonnen	€ 10.224,15	€ 7,50	€ 10.216,65	€ 0,00
6150015	Behoeversvergoeding (dienstenvergoeding aan derden)	€ 2,51	€ 0,06	€ 2,45	€ 0,00
6150200	Huur technisch materieel	€ 24.835,06	€ 0,00	€ 24.835,06	€ 0,00
6150300	Onderhoud en herstelling technisch materieel	€ 10.345,81	€ 4.683,17	€ 5.662,64	€ 0,00
6150800	Onderhoudscontracten technisch materieel	€ 1.457,28	€ 890,56	€ 566,72	€ 0,00
616	Overige diensten en diverse leveringen	€ 32.351,70	€ 1.288,89	€ 31.062,81	€ 0,00
6160001	Aankoop benodigdheden voor voertuigen	€ 212,95	€ 0,00	€ 212,95	€ 0,00
6160003	Controle- en keuringskosten voertuigen	€ 547,70	€ 112,00	€ 435,70	€ 0,00
6160004	Olie en brandstof voor voertuigen	€ 13.794,70	€ 1.176,89	€ 12.617,81	€ 0,00
6160300	Onderhoud en herstelling voertuigen	€ 17.796,35	€ 0,00	€ 17.796,35	€ 0,00
617	Uitzendkr. en pers. ter besch. gest. vh best. of ve bkh. ent. binnen het best.	€ 42.411,62	€ 467,15	€ 41.944,47	€ 0,00
6170000	Uitzendkrachten/PWA	€ 1.836,25	€ 467,15	€ 1.369,10	€ 0,00
6170001	Vergoeding aan personen ter beschikking gesteld van het bestuur	€ 40.575,37	€ 0,00	€ 40.575,37	€ 0,00
62	Bezoldigingen, sociale lasten en pensioenen	€ 2.480.231,50	€ 96.219,08	€ 2.384.012,42	€ 0,00
620	Bezoldigingen en rechtstreekse sociale voordelen	€ 1.750.251,15	€ 42.497,47	€ 1.707.753,68	€ 0,00
6200000	Wedden van de gemeentemandatarissen	€ 186.051,14	€ 14.245,82	€ 171.805,32	€ 0,00
6200001	Presentiegelden van de gemeentemandatarissen	€ 20.242,26	€ 0,00	€ 20.242,26	€ 0,00
6200100	Vakantiegeld mandatarissen	€ 10.845,77	€ 0,00	€ 10.845,77	€ 0,00
6200200	Eindejaarstoeelage mandatarissen	€ 10.759,56	€ 0,00	€ 10.759,56	€ 0,00
6201000	Bezoldigingen vastbenoemd personeel	€ 915.442,21	€ 13.626,27	€ 901.815,94	€ 0,00
6201100	Vakantiegeld vastbenoemd personeel	€ 66.260,94	€ 0,00	€ 66.260,94	€ 0,00
6201200	Eindejaarstoeelage vastbenoemd personeel	€ 49.804,99	€ 0,00	€ 49.804,99	€ 0,00
6203000	Bezoldigingen contractueel personeel	€ 411.293,52	€ 14.622,54	€ 396.670,98	€ 0,00
6203100	Vakantiegeld contractuelen	€ 31.755,41	€ 2,79	€ 31.752,62	€ 0,00
6203200	Eindejaarstoeelage contractuelen	€ 28.636,17	€ 0,05	€ 28.636,12	€ 0,00
6206000	Jobstudenten	€ 19.159,18	€ 0,00	€ 19.159,18	€ 0,00
621	Werkgeversbijdragen wettelijke verzekeringen	€ 582.575,51	€ 34.589,38	€ 547.986,13	€ 0,00
6211000	Werkgeversbijdragen wettelijke verzekeringen - vast benoemd personeel	€ 146.171,94	€ 7.000,67	€ 139.171,27	€ 0,00
6211001	Werkgeversbijdragen aan de omslagkas voor gem. pensioenen-vastbenoemd personeel	€ 299.769,08	€ 22.352,27	€ 277.416,81	€ 0,00
6213000	Werkgeversbijdragen wettelijke verzekeringen - contractuelen	€ 136.634,49	€ 5.234,56	€ 131.399,93	€ 0,00

ALGEMENE REKENING		Totaal D	Totaal C	Debitsaldo	Creditsaldo
6216000	Werkgeversbijdragen jobstudenten	€ 0,00	€ 1,88	€ 0,00	€ 1,88
622	Werkgeversbijdragen voor bovenwettelijke verzekeringen	€ 6.492,13	€ 1.926,43	€ 4.565,70	€ 0,00
6223000	Werkgeversbijdragen voor bovenwet.verzek. - 2de pijlpensioenen - contractuelen	€ 6.492,13	€ 1.926,43	€ 4.565,70	€ 0,00
623	Overige personeelskosten	€ 92.184,73	€ 17.205,80	€ 74.978,93	€ 0,00
6231000	Bijdragen aan arbeidsgeneeskundige dienst	€ 4.218,25	€ 0,00	€ 4.218,25	€ 0,00
6231001	Bijdragen aan de gemeentelijke sociale dienst	€ 1.993,88	€ 0,00	€ 1.993,88	€ 0,00
6231003	Vakbondspremies	€ 1.955,10	€ 0,00	€ 1.955,10	€ 0,00
6231004	Maaltijdcheques	€ 49.791,60	€ 0,00	€ 49.791,60	€ 0,00
6231005	Verzekering arbeidsongevallen	€ 20.764,83	€ 17.205,80	€ 3.559,03	€ 0,00
6231006	Verzekering dienstverplaatsing	€ 2.079,75	€ 0,00	€ 2.079,75	€ 0,00
6231007	Hospitalisatieverzekering	€ 11.381,32	€ 0,00	€ 11.381,32	€ 0,00
624	Pensioenen en soortgelijke verplichtingen	€ 48.727,98	€ 0,00	€ 48.727,98	€ 0,00
6240000	Pensioenen politiek personeel - gepensioneerde schepenen en burgemeesters	€ 48.727,98	€ 0,00	€ 48.727,98	€ 0,00
63	Afschrijvingen, waardeverminderingen en voorzieningen voor risico's en kosten	€ 1.481.793,41	€ 49.071,34	€ 1.432.722,07	€ 0,00
630	Afschrijvingen en waardeverminderingen op vaste activa - toevoeging	€ 1.374.912,00	€ 343,34	€ 1.374.568,66	€ 0,00
6301000	Afschrijvingen op immateriële vaste activa	€ 23.080,27	€ 0,00	€ 23.080,27	€ 0,00
6302000	Afschrijvingen op materiële vaste activa	€ 1.351.831,73	€ 0,00	€ 1.351.831,73	€ 0,00
6307000	Waardeverminderingen op financiële vaste activa	€ 0,00	€ 343,34	€ 0,00	€ 343,34
635	Voorzieningen voor pensioenen en soortgelijke verplichtingen	€ 96.663,41	€ 48.728,00	€ 47.935,41	€ 0,00
6350000	Voorzieningen voor pensioenen en soortgelijke verplichtingen - toevoeging	€ 96.663,41	€ 0,00	€ 96.663,41	€ 0,00
6351000	Voorzieningen voor pens. en soortg. verplicht. - besteding en terugneming (-)	€ 0,00	€ 48.728,00	€ 0,00	€ 48.728,00
636	Voorzieningen voor vakantiegeld	€ 10.218,00	€ 0,00	€ 10.218,00	€ 0,00
6360000	Voorzieningen voor vakantiegeld - toevoeging	€ 10.218,00	€ 0,00	€ 10.218,00	€ 0,00
64	Toegestane werkingssubsidies en andere operationele kosten	€ 1.739.343,06	€ 118.024,44	€ 1.621.318,62	€ 0,00
640	Belastingen	€ 8.628,26	€ 865,59	€ 7.762,67	€ 0,00
6400000	Onroerende voorheffing	€ 7.015,90	€ 0,00	€ 7.015,90	€ 0,00
6400001	Roerende voorheffing	€ 682,56	€ 0,00	€ 682,56	€ 0,00
6400008	Bijdragen reprobel	€ 865,59	€ 865,59	€ 0,00	€ 0,00
6400009	Belastingen en taksen op rollend materieel	€ 64,21	€ 0,00	€ 64,21	€ 0,00
642	Minderwaarde op de realisatie van operationele vorderingen	€ 557,05	€ 0,00	€ 557,05	€ 0,00
6420000	Minderwaarde op de realisatie van operationele vorderingen	€ 557,05	€ 0,00	€ 557,05	€ 0,00
643	Diverse operationele kosten	€ 3.928,59	€ 847,93	€ 3.080,66	€ 0,00
643-7	Diverse operationele kosten	€ 3.928,59	€ 847,93	€ 3.080,66	€ 0,00
6430000	Vergoeding schadegevallen	€ 847,93	€ 847,93	€ 0,00	€ 0,00
6430100	Tussenkomst in exploitatiekosten	€ 3.080,66	€ 0,00	€ 3.080,66	€ 0,00
649	Toegestane werkingssubsidies	€ 1.726.229,16	€ 116.310,92	€ 1.609.918,24	€ 0,00
6491050	Subsidie IBA's	€ 625,00	€ 0,00	€ 625,00	€ 0,00
6491052	Toelage kleine landschapselementen	€ 942,50	€ 0,00	€ 942,50	€ 0,00
6491053	Toelage erosiebestrijdingsproject	€ 3.208,66	€ 1.208,12	€ 2.000,54	€ 0,00
6491054	Huisvestingspremies	€ 5.073,00	€ 0,00	€ 5.073,00	€ 0,00
6491055	Geboortepremies	€ 1.680,00	€ 0,00	€ 1.680,00	€ 0,00
6491056	Subsidies afkoppeling	€ 9.178,41	€ 0,00	€ 9.178,41	€ 0,00
6492000	Toelage kringloopcentrum	€ 844,00	€ 0,00	€ 844,00	€ 0,00

ALGEMENE REKENING		Totaal D	Totaal C	Debitsaldo	Creditsaldo
6492050	Tussenkomst abonnement De Lijn	€ 4.518,87	€ 0,00	€ 4.518,87	€ 0,00
6493001	Toelage vriendenkring personeel	€ 750,00	€ 0,00	€ 750,00	€ 0,00
6493002	Toelage jumelagecomité	€ 3.750,00	€ 0,00	€ 3.750,00	€ 0,00
6493004	Toelage actiecomité 11-11-11	€ 2.500,00	€ 0,00	€ 2.500,00	€ 0,00
6493005	Toelage verenigingbrandweerlieden	€ 1.500,00	€ 0,00	€ 1.500,00	€ 0,00
6493006	Toelage jeugdbrandweer	€ 500,00	€ 0,00	€ 500,00	€ 0,00
6493008	Toelage MUG Tielt	€ 1.934,00	€ 0,00	€ 1.934,00	€ 0,00
6493009	Toelage MUH heli	€ 2.050,00	€ 0,00	€ 2.050,00	€ 0,00
6493011	Toelage dienst 100	€ 13.976,80	€ 0,00	€ 13.976,80	€ 0,00
6493012	Toelage kringloopwerking	€ 782,68	€ 0,00	€ 782,68	€ 0,00
6493013	Toelage gemeentelijk milieuraad	€ 620,00	€ 0,00	€ 620,00	€ 0,00
6493015	Toelage gezinsbond - zweminitiatie	€ 500,00	€ 0,00	€ 500,00	€ 0,00
6493016	Toelage gezinsbond Pittern	€ 500,00	€ 0,00	€ 500,00	€ 0,00
6493017	Toelage gezinsbond Egem	€ 250,00	€ 0,00	€ 250,00	€ 0,00
6493019	Toelage Rode Kruis	€ 375,00	€ 0,00	€ 375,00	€ 0,00
6493020	Toelage Viaamse Kruis	€ 75,00	€ 0,00	€ 75,00	€ 0,00
6493021	Toelage vriendenkring bloedgevers	€ 100,00	€ 0,00	€ 100,00	€ 0,00
6493051	Toelage zwemmen	€ 2.979,00	€ 1.489,50	€ 1.489,50	€ 0,00
6493100	Toelage culturele raad	€ 620,00	€ 0,00	€ 620,00	€ 0,00
6493102	Toelage heemkundige kring	€ 1.250,00	€ 0,00	€ 1.250,00	€ 0,00
6493150	Toelage aan culturele verenigingen	€ 6.600,00	€ 0,00	€ 6.600,00	€ 0,00
6493151	Toelage aan amateuristische kunstverenigingen	€ 4.399,99	€ 0,00	€ 4.399,99	€ 0,00
6493200	Toelage feest- en sportcomité	€ 2.250,00	€ 0,00	€ 2.250,00	€ 0,00
6493205	Toelage gemeentelijke sportraad	€ 620,00	€ 0,00	€ 620,00	€ 0,00
6493250	Toelage organiserende wedstrijden	€ 2.605,00	€ 920,00	€ 1.685,00	€ 0,00
6493251	Toelage sportverenigingen	€ 11.607,88	€ 2.607,88	€ 9.000,00	€ 0,00
6493252	Toelage para-sportverenigingen	€ 750,00	€ 0,00	€ 750,00	€ 0,00
6493253	Impulssubsidies	€ 10.412,77	€ 4.512,77	€ 5.900,00	€ 0,00
6493254	Toelage organiseren sportmanifestaties	€ 920,00	€ 0,00	€ 920,00	€ 0,00
6493300	Toelage beheersorgaan bibliotheek	€ 620,00	€ 0,00	€ 620,00	€ 0,00
6493402	Toelage jeugdraad	€ 620,00	€ 0,00	€ 620,00	€ 0,00
6493450	Werkingsubsidies jeugdverenigingen	€ 6.000,00	€ 372,00	€ 5.628,00	€ 0,00
6493451	Toelage kadervorming	€ 2.061,50	€ 0,00	€ 2.061,50	€ 0,00
6493452	Toelage kampen	€ 5.000,00	€ 0,00	€ 5.000,00	€ 0,00
6493453	Toelage kampvervoer	€ 2.200,00	€ 0,00	€ 2.200,00	€ 0,00
6493454	Toelage jeugdwerkprojecten	€ 1.000,00	€ 78,00	€ 922,00	€ 0,00
6493455	Toelage stoet ZM	€ 1.000,00	€ 0,00	€ 1.000,00	€ 0,00
6493500	Toelage zotte maandagcomité	€ 15.000,00	€ 0,00	€ 15.000,00	€ 0,00
6493502	Toelage Sint-Eloisgilde	€ 1.000,00	€ 0,00	€ 1.000,00	€ 0,00
6493503	Toelage gemeentelijk feestcomité	€ 9.000,00	€ 0,00	€ 9.000,00	€ 0,00
6493504	Toelage feestcomité Egem	€ 1.250,00	€ 0,00	€ 1.250,00	€ 0,00
6493505	Toelage comité dag van het kind	€ 2.000,00	€ 0,00	€ 2.000,00	€ 0,00
6493550	Toelage bijzondere feestelijkheden	€ 3.250,00	€ 1.250,00	€ 2.000,00	€ 0,00

ALGEMENE REKENING		Totaal D	Totaal C	Debitsaldo	Creditsaldo
6493551	Toelage jubilerende verenigingen	€ 375,00	€ 0,00	€ 375,00	€ 0,00
6494000	Toelage Midwestoverleg	€ 3.595,29	€ 0,00	€ 3.595,29	€ 0,00
6494001	Bijdrage IBO Stekelbees	€ 34.375,01	€ 0,00	€ 34.375,01	€ 0,00
6494002	Bijdrage Brugs Ommeland	€ 2.850,00	€ 0,00	€ 2.850,00	€ 0,00
6494051	Bijdrage muziekacademie	€ 16.233,98	€ 10.837,27	€ 5.396,71	€ 0,00
6494052	Bijdrage Techniekacademie	€ 750,00	€ 0,00	€ 750,00	€ 0,00
6494500	Toelage Brandweerzone	€ 170.273,37	€ 0,00	€ 170.273,37	€ 0,00
6494600	Bijdrage IPZ	€ 392.400,00	€ 87.677,00	€ 304.723,00	€ 0,00
6494700	Toelage kerkfabriek O.L.V.	€ 41.177,96	€ 0,00	€ 41.177,96	€ 0,00
6494701	Toelage kerkfabriek Sint-Germinus	€ 35.698,08	€ 0,00	€ 35.698,08	€ 0,00
6494702	Toelage kerkfabriek Sint-Antonius van Padua	€ 8.178,30	€ 0,00	€ 8.178,30	€ 0,00
6494703	Toelage kerkfabriek Sint-Jozef Werkman	€ 2.342,76	€ 990,38	€ 1.352,38	€ 0,00
6494800	Toelage OCMW	€ 833.800,00	€ 4.368,00	€ 829.432,00	€ 0,00
6499000	Samenwerkingsovereenkomsten	€ 32.929,35	€ 0,00	€ 32.929,35	€ 0,00
65	Financiële kosten	€ 153.321,04	€ 362,03	€ 152.959,01	€ 0,00
650	Kosten van schulden	€ 153.225,14	€ 270,23	€ 152.954,91	€ 0,00
6500000	Financiële kosten van leningen ten laste van het bestuur	€ 152.488,92	€ 270,23	€ 152.218,69	€ 0,00
6500300	Nalatihheidsintresten	€ 736,22	€ 0,00	€ 736,22	€ 0,00
657-9	Diverse financiële kosten	€ 95,90	€ 91,80	€ 4,10	€ 0,00
659	Diverse financiële kosten	€ 95,90	€ 91,80	€ 4,10	€ 0,00
6599999	Overige diverse financiële kosten	€ 95,90	€ 91,80	€ 4,10	€ 0,00
66	Uitzonderlijke kosten	€ 139.503,78	€ 0,00	€ 139.503,78	€ 0,00
664	Toegestane investeringssubsidies	€ 139.503,78	€ 0,00	€ 139.503,78	€ 0,00
6640000	Toegestane investeringssubsidies	€ 139.503,78	€ 0,00	€ 139.503,78	€ 0,00
69	Resultaatsverwerking	€ 680.693,33	€ 0,00	€ 680.693,33	€ 0,00
693	Over te dragen overschot van het boekjaar	€ 680.693,33	€ 0,00	€ 680.693,33	€ 0,00
6930000	Over te dragen overschot van het boekjaar	€ 680.693,33	€ 0,00	€ 680.693,33	€ 0,00
7	Opbrengsten	€ 263.708,31	€ 8.538.337,03	€ 0,00	€ 8.274.628,72
70-2	Opbrengsten uit de werking	€ 206.252,02	€ 1.046.482,33	€ 0,00	€ 840.230,31
700	Verkop en dienstprestaties	€ 7.104,70	€ 41.692,82	€ 0,00	€ 34.588,12
700-7	Verkop en dienstprestaties	€ 206.252,02	€ 1.046.482,33	€ 0,00	€ 840.230,31
7000001	Verkoop van collecties	€ 138,70	€ 726,35	€ 0,00	€ 587,65
7000003	Verkoop van schroot/oud ijzer	€ 0,00	€ 1.124,00	€ 0,00	€ 1.124,00
7000006	Verkoop van groene stroom	€ 6.300,00	€ 12.150,00	€ 0,00	€ 5.850,00
7000007	Verkoop van compostvaten	€ 18,50	€ 804,00	€ 0,00	€ 785,50
7000008	Verkoop van infobrochures	€ 8,00	€ 206,00	€ 0,00	€ 198,00
7000009	Verkoop van huisvuilzakken	€ 237,00	€ 13.028,80	€ 0,00	€ 12.791,80
7000011	Verkoop elektriciteit	€ 0,00	€ 158,67	€ 0,00	€ 158,67
7000012	Verkoop kadobonnen	€ 400,00	€ 12.530,00	€ 0,00	€ 12.130,00
7000099	Opbrengsten uit andere verkopen	€ 2,50	€ 965,00	€ 0,00	€ 962,50
701	Verkop en dienstprestaties	€ 2.556,85	€ 48.873,90	€ 0,00	€ 46.317,05
7010002	Inschrijvingsgelden	€ 2.556,85	€ 48.873,90	€ 0,00	€ 46.317,05
702	Verkop en dienstprestaties	€ 187.531,05	€ 427.325,52	€ 0,00	€ 239.794,47

ALGEMENE REKENING		Totaal D	Totaal C	Debitsaldo	Creditsaldo
7020001	Afgifte e-id en kids id	€ 21,70	€ 12.856,40	€ 0,00	€ 12.834,70
7020002	Afgifte reispassen	€ 61,00	€ 13.335,00	€ 0,00	€ 13.274,00
7020003	Afgifte rijbewijzen	€ 0,00	€ 8.865,00	€ 0,00	€ 8.865,00
7020004	Verstrekken van bevolkingsgegevens	€ 7,50	€ 44,94	€ 0,00	€ 37,44
7020005	Verstrekken van stedenbouwkundige inlichtingen	€ 0,00	€ 1.116,16	€ 0,00	€ 1.116,16
7020006	Naamplaatjes kerkhoven	€ 0,00	€ 210,00	€ 0,00	€ 210,00
7020007	Ontgravingen	€ 0,00	€ 1.000,00	€ 0,00	€ 1.000,00
7020008	Afgifte zakken, klevers, recipiënten ...	€ 185.460,00	€ 356.124,00	€ 0,00	€ 170.664,00
7020009	Milieuvergunningen	€ 1.488,62	€ 1.988,62	€ 0,00	€ 500,00
7020011	Retributie elektriciteit	€ 0,00	€ 21.129,41	€ 0,00	€ 21.129,41
7020012	Retributie gas	€ 0,00	€ 8.676,10	€ 0,00	€ 8.676,10
7020999	Opbrengsten uit andere prestaties	€ 492,23	€ 1.979,89	€ 0,00	€ 1.487,66
704	Verkoppen en dienstprestaties	€ 0,00	€ 1.601,96	€ 0,00	€ 1.601,96
7040007	Verkoppen en dienstprestaties	€ 0,00	€ 351,96	€ 0,00	€ 351,96
7040999	Terugvordering van procedurekosten	€ 0,00	€ 1.250,00	€ 0,00	€ 1.250,00
705	Andera terugvorderingen en tussenkomsten	€ 0,00	€ 140.914,19	€ 0,00	€ 132.809,46
7050001	Verkoppen en dienstprestaties	€ 8.104,73	€ 51.016,05	€ 0,00	€ 43.480,57
7050002	Opbrengsten uit verhuur zalen en lokalen en terreinen	€ 7.535,48	€ 69.843,30	€ 0,00	€ 69.843,30
7050004	Opbrengsten uit verhuur woningen en flats	€ 0,00	€ 3.938,00	€ 0,00	€ 3.938,75
7050005	Opbrengsten uit verhuur van tafels en technische materialen	€ 569,25	€ 11.839,36	€ 0,00	€ 11.839,36
7050005	Opbrengst verhuur cafetaria	€ 0,00	€ 4.277,48	€ 0,00	€ 4.277,48
7050999	Andera huuropbrengsten	€ 0,00	€ 21.350,00	€ 0,00	€ 20.450,00
706	Verkoppen en dienstprestaties	€ 900,00	€ 20.000,00	€ 0,00	€ 19.100,00
7060001	Opbrengsten uit concessies	€ 900,00	€ 1.350,00	€ 0,00	€ 1.350,00
7060003	Retributie kermiskramen	€ 0,00	€ 364.723,94	€ 0,00	€ 364.669,25
707	Verkoppen en dienstprestaties	€ 54,69	€ 358.792,40	€ 0,00	€ 358.792,40
7070000	Doorfacturatie - nutsvoorzieningen	€ 54,69	€ 5.931,54	€ 0,00	€ 5.876,85
7070002	Doorfacturatie energiekosten	€ 38.088,69	€ 4.724.863,37	€ 0,00	€ 4.686.774,68
73	Fiscale opbrengsten en boetes	€ 26.321,19	€ 4.419.623,30	€ 0,00	€ 4.393.302,11
730	Aanvullende belastingen	€ 12.234,81	€ 2.464.773,84	€ 0,00	€ 2.452.539,03
7300000	Opcentiemen op de onroerende voorheffing	€ 300,00	€ 1.794.682,88	€ 0,00	€ 1.794.382,88
7301000	Aanvullende belasting op de personenbelasting	€ 13.786,38	€ 155.672,29	€ 0,00	€ 141.885,91
7302000	Motorrijtuigen	€ 0,00	€ 4.494,29	€ 0,00	€ 4.494,29
7305000	Gewestbelasting op leegstand en verwaarlozing van bedrijfsruimten	€ 430,00	€ 27.939,14	€ 0,00	€ 27.509,14
731	Belastingen op prestaties	€ 0,00	€ 5.432,50	€ 0,00	€ 5.432,50
7315000	Afgifte identiteitsbewijzen/paspoorten/trouwboekjes/uittreksels	€ 120,00	€ 18.316,64	€ 0,00	€ 18.196,64
7316000	Aanvragen omgevingsvergunningen	€ 310,00	€ 4.190,00	€ 0,00	€ 3.880,00
7318999	Andera belastingen op de afgifte van administratieve stukken	€ 375,00	€ 207.366,37	€ 0,00	€ 206.991,37
733	Belastingen inzake openbare hygiëne	€ 375,00	€ 207.241,37	€ 0,00	€ 206.866,37
7332100	Jaarlijkse milieubelasting	€ 0,00	€ 125,00	€ 0,00	€ 125,00
7332800	Sluikstorten	€ 212,50	€ 3.059,56	€ 0,00	€ 2.847,06
736	Belastingen op het gebruik van het openbaar domein	€ 0,00	€ 600,00	€ 0,00	€ 600,00
7360000	Plaatsrecht markten	€ 0,00	€ 600,00	€ 0,00	€ 600,00
7369999	Andera belastingen op het gebruik van het openbaar domein	€ 212,50	€ 2.459,56	€ 0,00	€ 2.247,06

ALGEMENE REKENING		Totaal D	Totaal C	Debitsaldo	Creditsaldo
737	Belastingen op patrimonium	€ 10.750,00	€ 66.500,00	€ 0,00	€ 55.750,00
7374000	Leegstaande woningen en gebouwen	€ 9.000,00	€ 52.500,00	€ 0,00	€ 43.500,00
7377000	Tweede verblijven	€ 1.750,00	€ 14.000,00	€ 0,00	€ 12.250,00
739	Boetes	€ 0,00	€ 375,00	€ 0,00	€ 375,00
7390000	Gemeentelijke administratieve sanctie	€ 0,00	€ 375,00	€ 0,00	€ 375,00
74	Subsidies en andere operationele opbrengsten	€ 18.745,05	€ 1.996.865,84	€ 0,00	€ 1.978.120,79
740	Werkingsubsidies	€ 17.932,29	€ 1.973.148,55	€ 0,00	€ 1.955.216,26
7400000	Gemeentefonds	€ 0,00	€ 1.453.852,08	€ 0,00	€ 1.453.852,08
7404997	Overige algemene werkingsubsidies - ex- gesco's	€ 0,00	€ 128.809,20	€ 0,00	€ 128.809,20
7404998	Overige algemene werkingsubsidies - Sectorale subsidies	€ 0,00	€ 82.430,93	€ 0,00	€ 82.430,93
7404999	Overige algemene werkingsubsidies	€ 0,00	€ 139.130,81	€ 0,00	€ 139.130,81
7405002	Personeelsubsidies algemeen	€ 17.932,29	€ 133.144,80	€ 0,00	€ 115.212,51
7405004	Via-subsidie	€ 0,00	€ 2.361,91	€ 0,00	€ 2.361,91
7406999	Overige specifieke projectsubsidies	€ 0,00	€ 33.418,82	€ 0,00	€ 33.418,82
743	Terugneming van waardeverminderingen op immat., mat. en fin. vaste activa	€ 343,34	€ 0,00	€ 343,34	€ 0,00
7432000	Terugneming van waardeverminderingen op financiële vaste activa	€ 343,34	€ 0,00	€ 343,34	€ 0,00
744	Inhouding pensioen	€ 0,00	€ 12.885,51	€ 0,00	€ 12.885,51
7440000	Inhouding pensioen	€ 0,00	€ 12.885,51	€ 0,00	€ 12.885,51
745	Diverse operationele opbrengsten	€ 205,64	€ 3.026,29	€ 0,00	€ 2.820,65
745-7	Diverse operationele opbrengsten	€ 469,42	€ 10.831,78	€ 0,00	€ 10.362,36
7450000	Recuperaties van kosten	€ 160,93	€ 1.111,45	€ 0,00	€ 950,52
7450001	Schadevergoedingen	€ 44,71	€ 1.914,84	€ 0,00	€ 1.870,13
747	Diverse operationele opbrengsten	€ 263,78	€ 7.805,49	€ 0,00	€ 7.541,71
7470000	Werknemersinhouding maaltijdcheques	€ 263,78	€ 7.805,49	€ 0,00	€ 7.541,71
75	Financiële opbrengsten	€ 622,55	€ 770.125,49	€ 0,00	€ 769.502,94
750	Opbrengsten uit financiële vaste activa	€ 0,00	€ 493.321,64	€ 0,00	€ 493.321,64
7500000	Opbrengsten uit financiële vaste activa	€ 0,00	€ 493.321,64	€ 0,00	€ 493.321,64
751	Opbrengsten uit vlottende activa	€ 622,55	€ 2.784,21	€ 0,00	€ 2.161,66
7510002	Opbrengsten termijn- en spaarrekeningen	€ 622,55	€ 2.784,21	€ 0,00	€ 2.161,66
753	Kapitaal- en intrestsubsidies	€ 0,00	€ 274.019,64	€ 0,00	€ 274.019,64
7530000	In resultaat genomen kapitaalsubsidies en schenkingen	€ 0,00	€ 274.019,64	€ 0,00	€ 274.019,64
TOTAAL		€ 141.463.503,81	€ 141.463.503,81	€ 79.723.988,47	€ 79.723.988,47

BIJLAGEN

Overzicht van de deelnemingen

IR	Naam	Debet	Credit	Debetsaldo	Creditsaldo
2810000 Belang. in intergem. samenwerk. en soortg. ent. - AW (G)					
2910	Deelneming De Watergroep	1.612.174,99	0,00	1.612.174,99	0,00
2911	Deelname Gaselwest - elektriciteit Ae	2.512.151,91	0,00	2.512.151,91	0,00
2912	Deelname Gaselwest - gas Ag	1.021.095,21	0,00	1.021.095,21	0,00
2914	Deelname Help Elkander	1.239,47	0,00	1.239,47	0,00
2915	Deelname De Mandelbeek	1.859,20	0,00	1.859,20	0,00
2916	Deelname Kleine Landeigendom	619,73	0,00	619,73	0,00
2917	Deelname Voor Ons Volk	1.239,47	0,00	1.239,47	0,00
2918	Crematoriumbeheer	32.800,00	0,00	32.800,00	0,00
2919	Deelname I.V.I.O.	144.875,00	108.500,00	36.375,00	0,00
2920	Deelname W.I.H.	83.448,30	0,00	83.448,30	0,00
3789	Aandelen Cipal	1.750,00	0,00	1.750,00	0,00
4384	Dienstverlenende Vereniging Midwest	2.000,00	0,00	2.000,00	0,00
4385	Deelname activiteit warmte - Gaselwest - aandeel A	25,00	0,00	25,00	0,00
4918	Deelbewijzen Ethias	17.205,80	0,00	17.205,80	0,00
4948	Gaselwest (aandelen Apt+Appg+ Ate)	898.825,00	28.650,00	870.175,00	0,00
		Totaal AR 6.331.309	137.150,00	6.194.159,08	0,00
					AR saldo 6.194.159,08
2811000 Belang. in intergem. samenwerk. en soortg. ent. - te storten (-) (G)					
2910	Deelneming De Watergroep	0,00	637.628,40	0,00	637.628,40
2914	Deelname Help Elkander	0,00	929,60	0,00	929,60
2915	Deelname De Mandelbeek	0,00	1.208,48	0,00	1.208,48
2916	Deelname Kleine Landeigendom	0,00	464,80	0,00	464,80
2917	Deelname Voor Ons Volk	0,00	619,74	0,00	619,74
		Totaal AR 0,00	640.851,02	0,00	640.851,02
					AR saldo -640.851,02
2818000 Belang. in intergem. samenwerk. en soortg. ent. - geb. meerwaarde (G)					
2911	Deelname Gaselwest - elektriciteit Ae	2.142.703,92	153.656,20	1.989.047,72	0,00
2912	Deelname Gaselwest - gas Ag	853.364,82	80.009,38	773.355,44	0,00
2920	Deelname W.I.H.	37.251,70	0,00	37.251,70	0,00
4385	Deelname activiteit warmte - Gaselwest - aandeel A	25,00	418,34	0,00	393,34
4948	Gaselwest (aandelen Apt+Appg+ Ate)	275.902,68	0,00	275.902,68	0,00
		Totaal AR 3.309.248	234.083,92	3.075.557,54	393,34
					AR saldo 3.075.164,20
2840000 Andere aandelen - aanschaffingswaarde (G)					
4951	Zefier CVBA	27.950,00	0,00	27.950,00	0,00
		Totaal AR 27.950,00	0,00	27.950,00	0,00
					AR saldo 27.950,00
		Algemeen totaal 9.6	1.012.084,94	9.297.666,62	641.244,36
					Algemeen saldo 8.656.422,2



Aan de Burgemeester en Schepenen
van en te
8740 Pittem

uw kenmerk	ons kenmerk	Brussel
	AF000/sm/l/19/198	22/01/2019
centrale directie	contact	
boekhouding	02/238.94.16	
	steven.mullens@dewatergroep.be	

Betreft: Deelneming van de gemeente **Pittem** in de drinkwateractiviteit van De Watergroep op 31/12/2018 - certificaat.

Geachte mevrouw, geachte heer,

In het kader van de afsluiting van het boekjaar 2018 en de inventariscontrole dient De Watergroep u de meest recente toestand van uw deelneming mee te delen.

De Watergroep als coöperatieve vennootschap is verplicht, volgens de artikelen 357 en 359 van het Wetboek van Vennootschappen, om een aandelenregister te houden en als bewijs van deze inschrijving hiervan certificaten af te geven aan de houders van de effecten.

Ter staving van de situatie per 31-12-2018 vindt u hierna de nodige gegevens met betrekking tot de deelneming van uw gemeente.

Met betrekking tot de P-waterdienst:

aantal aandelen	28760
ingeschreven kapitaal	719000,00
volgestort kapitaal	719000,00
nog te volstorten kapitaal	0,00

Met betrekking tot de G-waterdienst:

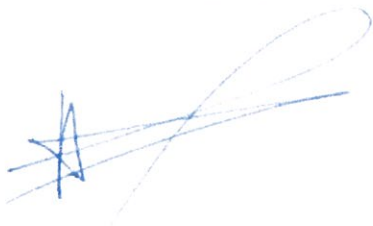
aantal aandelen	35727
ingeschreven kapitaal	893175,00
volgestort kapitaal	255546,60
nog te volstorten kapitaal	637628,40

Deze brief geldt als certificaat van inschrijving.

Mag ik u vragen om een kopie, tegengetekend door de burgemeester en de secretaris, terug te bezorgen.

Met hoogachting,

Namens De Watergroep,

A handwritten signature in blue ink, consisting of several overlapping loops and lines, positioned below the text 'Namens De Watergroep,'.

Hans Goossens
directeur-generaal

EthiasCo cvba
KBO 402.370.054



Uw lidnummer: 473200

GEMEENTE PITTEM
T.a.v. de Financieel Directeur/Beheerder
Markt 1
8740 PITTEM

Luik, 17 januari 2019

Geachte mevrouw, geachte heer

Voor boekhoudkundige doeleinden sturen wij u deze informatieve brief met betrekking tot de financiële participatie van uw entiteit in het kapitaal van EthiasCo cvba (voorheen Ethias Gemeen Recht OVV).

Pro memorie: vóór de statutenwijzigingen, die werden goedgekeurd bij besluit van de buitengewone algemene vergadering van 27 december 2017, bezat uw entiteit het lidmaatschap van de Onderlinge Verzekeringsmaatschappij Ethias Gemeen Recht omdat zij op dat moment een verzekeringswaarborg had afgesloten voor "arbeidsongevallen - wet van 3 juli 1967".

Sinds deze statutenwijzigingen van eind 2017, en gelijktijdig met de overdracht van de genoemde verzekeringsactiviteiten aan Ethias nv, is de vennootschapsvorm van de onderlinge verzekeringsmaatschappij Ethias Gemeen Recht omgevormd tot een coöperatieve vennootschap, met een nieuwe maatschappelijke benaming: **EthiasCo cvba**. Ook het maatschappelijk doel werd gewijzigd omdat het niet langer de verzekeringsactiviteit betreft, maar hoofdzakelijk het beheer van de participatie die EthiasCo bezit in de groep Ethias nv via de Holding Vitrufin nv. Als bijlage vindt u een exemplaar van de nieuwe, gecoördineerde statuten van EthiasCo cvba.

Door deze verrichting eind 2017 werd uw hoedanigheid van aangesloten lid bij de vereniging van rechtswege omgezet in die van coöperant lid, met toekenning van een aantal deelbewijzen met een nominale waarde van EUR 8.602,90 per deelbewijs. Deze deelbewijzen werden aan elke betrokken entiteit toegekend op basis van de verdeelsleutel die is vastgesteld in het door de algemene vergadering gevalideerde omzettingsverslag en die kan worden geraadpleegd **in de bijlagen bij het Belgisch Staatsblad**.


In termen van participaties, en vanuit boekhoudkundig oogpunt, is de situatie voor uw entiteit als volgt:

	31.12.2017	31.12.2018
Aantal deelbewijzen	2	2
Waarde per deelbewijs	EUR 8.602,90	EUR 8.602,90
Geplaatst kapitaal van EthiasCo cvba	EUR 100.000.110	EUR 100.000.110
Volgestort kapitaal	EUR 100.000.110	EUR 100.000.110
Niet-volgestort kapitaal	EUR 0	EUR 0

Met hoogachting

De Directeur-generaal

Voor alle vragen kunt u contact opnemen met het secretariaat:
tel.: 04.220 32 00
e-mail: algemene.vergadering@ethias.be



INTERGEMEENTELIJKE VERENIGING VOOR CREMATORIUMBEHEER
BEREKENING KAPITAALSONDERSCHRIJVING EN AANDELENSTRUCTUUR

TOESTAND PER 31 DECEMBER 2012

	aantal inwoners bij toetreding	kapitaals-onder- schrijving			aantal aandelen	eerste schijf 2004 (1,75€/inw)	tweede schijf 2009 (2,25€/inw)	saldo opvraging 2012	procent- tueel aandeel
		5€/inw	hoger honderdtal)	(afgerond naar hoger)					
Anzegem	13.875	69.375,00	69.400	694	24.281,25	31.218,75	13.900,00	3,27%	
Avelgem	9.261	46.305,00	46.400	464	16.206,75	20.837,25	9.356,00	2,19%	
Deerlijk	11.269	56.345,00	56.400	564	19.720,75	25.355,25	11.324,00	2,66%	
Harelbeke	26.006	130.030,00	130.100	1.301	45.510,50	58.513,50	26.076,00	6,13%	
Heuvelland	8.292	41.460,00	41.500	415	14.511,00	18.657,00	8.332,00	1,95%	
Kortrijk	73.984	369.920,00	370.000	3.700	129.472,00	166.464,00	74.064,00	17,43%	
Kuurne	12.584	62.920,00	63.000	630	22.022,00	28.314,00	12.664,00	2,97%	
Langemark-Poelkapelle	7.708	38.540,00	38.600	386	13.489,00	17.343,00	7.768,00	1,82%	
Lendelede	5.410	27.050,00	27.100	271	9.467,50	12.172,50	5.460,00	1,28%	
Ledegem (*)	9.371	46.855,00	46.900	469	0,00	37.484,00	9.416,00	2,21%	
Menen	32.141	160.705,00	160.800	1.608	56.246,75	72.317,25	32.236,00	7,57%	
Moorslede	10.620	53.100,00	53.100	531	18.585,00	23.895,00	10.620,00	2,50%	
Pitterm	6.541	32.705,00	32.800	328	11.446,75	14.717,25	6.636,00	1,55%	
Poperinge	19.461	97.305,00	97.400	974	34.056,75	43.787,25	19.556,00	4,59%	
Roeselare	55.273	276.365,00	276.400	2.764	96.727,75	124.364,25	55.308,00	13,02%	
Spiere-Helkijn	1.999	9.995,00	10.000	100	3.498,25	4.497,75	2.004,00	0,47%	
Vleteren	3.598	17.990,00	18.000	180	6.296,50	8.095,50	3.608,00	0,85%	
Waregem	35.977	179.885,00	179.900	1.799	62.959,75	80.948,25	35.992,00	8,47%	
Wervik	17.466	87.330,00	87.400	874	30.565,50	39.298,50	17.536,00	4,12%	
Wevelgem	31.084	155.420,00	155.500	1.555	54.397,00	69.939,00	31.164,00	7,32%	
Wielsbeke	8.898	44.490,00	44.500	445	15.571,50	20.020,50	8.908,00	2,10%	
Zwevegem	23.536	117.680,00	117.700	1.177	41.188,00	52.956,00	23.556,00	5,54%	
	424.354	2.121.770,00	2.122.900	21.229	742.619,50	954.796,50	425.484,00	100,00%	

(*) de gemeente Ledegem is toegetreden bij de buitengewone alg vg van 8 dec 2009 voor deze gemeente wordt het inwonersaantal 2008 als referentie genomen bij toetreding worden eerste en tweede schijf gezamenlijk opgevraagd

BIJLAGEN

Controletabel schuld



BNP PARIBAS
FORTIS

PUBLIC BANKING /91693

Tel. : (02) 228 57 45

Fax : (02) 565 08 84

Afz. Warandeberg 3, B-1000 Brussel /INTERNE POSTCODE 1QB1G

GEMEENTEBESTUUR PITTEM
TAV DE FINANCIËEL BEHEERDER
MARKT 1
8740 PITTEM

Brussel, 7 januari 2019

CONTROLETABEL

31.12.2018

025-0043934-50

GEMEENTEBESTUUR PITTEM



ONTLENER : GEMEENTE PITTEM
 SITUATIE VAN DE SCHULD OP 31/12/2018
 SAMENVATTING CONTROLETABEL

DATUM LIJST : 07/01/2019

REF. 025004393450

	KREDIETBEDRAG	GECONVERTEERD BEDRAG	RESTERENDE SCHULD	VOORZ. TERUG- BETALINGEN AFGELOPEN DIENSTJAAR	WERKELIJK VERSCHULDIGD AFGELOPEN DIENSTJAAR	VERSCHIL	ONBETAALDEN OP 31/12/2018	VOORZIENE TERUGBETALING VOLGENDE DIENSTJAAR
BESTUUR (710)	922.163,91	922.163,91	222.088,10	57.686,57	57.686,57	0,00	0,00	60.186,66
OVERHEID (714)	0,00	0,00	0,00	0,00	0,00	0,00	0,00	0,00
DERDEN (721)	0,00	0,00	0,00	0,00	0,00	0,00	0,00	0,00
TOTAAL	922.163,91	922.163,91	222.088,10	57.686,57	57.686,57	0,00	0,00	60.186,66



Belfius Bank NV
Karel Rogierplein 11 - 1210 Brussel
Tel. 02 222 11 11 - IBAN: BE23 0529 0064 6991
RPR Brussel BTW BE 0403.201.185
FSMA nr. 019649 A

AFSLUITING VAN HET BOEKJAAR 2018

CONTROLETABEL VAN DE SCHULD



Belfius Bank NV
Karel Rogierplein 11 - 1210 Brussel
Tel. 02 222 11 11 - IBAN: BE23 0529 0064 6991
RPR Brussel BTW BE 0403.201.185
FSMA nr. 019649 A

Customer Loan Services
Public & Social Banking
Kredietverrichtingen
Tel. 02 222 90 61
Fax. 02 222 24 83

GEMEENTEBESTUUR

VAN PITTEM

090-1331700-37

EUR

TOESTAND VAN DE SCHULD OP 31/12/2018		CONTROLETABEL VAN DE SCHULD			BLZ.	1	
Aard van de leningen	Som bedrag van de leningen	Som omgezette bedragen	Som resterende schuld	Som voorziene terug te betalen tranches gedurende het afgelopen dienstjaar	Som werkelijk terugbetaalde tranches gedurende het afgelopen dienstjaar	Verschil : som werkelijk terugbetaalde tranches gedurende het afgelopen dienstjaar en de som van de voorziene tranches	Som tranches terug te betalen gedurende het volgend dienstjaar
Leningen ten laste van de ontfleer 710	9.041.595,22	9.041.595,22	4.989.340,59	466.109,25	466.136,47	27,22	482.913,70
Leningen ten laste van hogere overheden							
Sanerings- en consolidatie-leningen							
Leningen ten laste van derden							
Leasingschulden (onroerende leasing)							
TOTAAL	9.041.595,22	9.041.595,22	4.989.340,59	466.109,25	466.136,47	27,22	482.913,70

FORS-9051c-2-20120610



Belfius Bank NV
Karel Rogerplein 11 - 1210 Brussel
T. 02 222 1111 - IBAN: BE23 0529 0064 6991
RFR Brussel BTW/BE 0403.201.185
FSMA nr. 019649 A

Customer Loan Services
Public & Social Banking
Kredietverrichtingen
Tel. 02 222 90 61
Fax. 02 222 24 83

GEMEENTEBESTUUR

VAN PITTEM

090-1331700-37

EUR

		TOESTAND VAN DE SCHULD OP 31/12/2018					DETAIL		BLZ.
Aard van de lening	Lening Nr	Bedrag van de leningen	Bedrag van de omzettingen	Resterende schuld	Som voorzien te betalen tranches gedurende het afgelopen dienstjaar	Som werkelijk terugbetaalde tranches gedurende het afgelopen dienstjaar	Vershil : som werkelijk terugbetaalde tranches gedurende het afgelopen dienstjaar en de som van de voorziene tranches	Som tranches terug te betalen gedurende het volgend dienstjaar	
710	1148	266.485,54	266.485,54	21.370,31	20.227,39	20.227,39	0,00	21.370,31	
710	1149	136.341,44	136.341,44	10.933,62	10.348,91	10.348,91	0,00	10.933,62	
710	1150	322.261,58	322.261,58	68.239,42	20.688,96	20.688,96	0,00	21.685,34	
710	1151	247.893,52	247.893,52	46.049,41	14.978,60	14.978,60	0,00	15.162,69	
710	1152	185.920,14	185.920,14	34.094,04	11.264,81	11.292,03	27,22	11.328,28	
710	1153	130.000,00	130.000,00	30.892,48	7.474,15	7.474,15	0,00	7.572,44	
710	1155	250.000,00	250.000,00	91.813,27	15.365,42	15.365,42	0,00	16.287,34	
710	1156	250.000,00	250.000,00	118.886,75	13.631,34	13.631,34	0,00	14.381,06	
710	1159	250.000,00	250.000,00	118.886,75	13.631,34	13.631,34	0,00	14.381,06	
710	1160	447.188,00	447.188,00	178.182,91	25.128,39	25.128,39	0,00	26.332,79	
710	1161	2.385.505,00	2.385.505,00	1.181.796,25	123.324,79	123.324,79	0,00	128.257,78	
710	1162	250.000,00	250.000,00	141.701,73	12.334,92	12.334,92	0,00	12.932,67	
710	1163	700.000,00	700.000,00	425.202,64	33.183,08	33.183,08	0,00	34.663,71	
710	1164	720.000,00	720.000,00	547.770,65	30.229,23	30.229,23	0,00	31.338,79	
710	1165	2.500.000,00	2.500.000,00	1.973.520,36	114.297,92	114.297,92	0,00	116.285,82	
710		9.041.595,22	9.041.595,22	4.989.340,59	466.109,25	466.136,47	27,22	482.913,70	
TOTAAL		9.041.595,22	9.041.595,22	4.989.340,59	466.109,25	466.136,47	27,22	482.913,70	



Belfius Bank NV
Karel Rogierplein 11 - 1210 Brussel
Tel. 02 222 11 11 - IBAN: BE23 0529 0064 6991
RPR Brussel BTW BE 0403.201.185
FSMA nr. 019649 A

Customer Loan Services
Public & Social Banking
Kredietverrichtingen
Tel. 02 222 90 61
Fax. 02 222 24 83

GEMEENTEBESTUUR

VAN PITTEM

090-1331700-37

EUR

		TOESTAND VAN DE SCHULD OP 31/12/2018				LENINGEN VOLLEDIG TERUGBETAALD GEDURENDE HET AFGELOPEN DIENSTJAAR			BLZ.	1
Aard van de lening	Lening Nr	Bedrag van de leningen	Bedrag van de omzettingen	Resterende schuld	Som voorziene terug te betalen tranches gedurende het afgelopen dienstjaar	Som werkelijk terugbetaalde tranches gedurende het afgelopen dienstjaar	Verschil : som werkelijk terugbetaalde tranches gedurende het afgelopen dienstjaar en de som van de voorziene tranches	Som tranches terug te betalen gedurende het volgend dienstjaar		
710	1146	260.288,20	260.288,20		20.524,00	20.524,00	0,00			
710	1147	297.472,23	297.472,23		23.439,15	23.439,15	0,00			
710		557.760,43	557.760,43		43.963,15	43.963,15	0,00			
TOTAAL		557.760,43	557.760,43		43.963,15	43.963,15	0,00			

BIJLAGEN

Opgave aflossingen en intresten per 31/12/2018



Belfius Bank NV
Karel Rogierplein 11 - 1210 Brussel
Tel. 02 222 11 11 - IBAN: BE23 0529 0064 6991
RPR Brussel BTW BE 0403.201.185
FSMA nr. 019649 A

Customer Loan Services
Public & Social Banking
Kredietverrichtingen
Tel. 02 222 90 61
Fax. 02 222 24 83

GEMEENTEBESTUUR
VAN PITTEM

MARKT 1
8740 PITTEM

Bijlage bij de rekening nr.

BE64 0910 0024 4852

999 - 1000311 - 20

OPGAVE VAN INTERESTEN OP LENINGEN - VERVALDAG VAN 31/12/2018

090 - 1331700 - 37 GEMEENTEBESTUUR
VAN PITTEM

EUR

Lening nr.	Rentevoet	Beleidsveld/ Algemene rek.	Netto intresten	Totaal herziene leningen	Totaal per Beleidsveld/ Rek	*
ALGEMEEN TOTAAL						
		/ 6500.			17.958,97	
		/ .			17.958,97	1
					17.958,97	9
				BEDRAG AFGENOMEN OP 08/01/2019 VALUTADATUM 01/01/2019 :	17.958,97	

* 1 Totaal van de interesten te uwen laste.
2 Totaal van de interesten terug te betalen door de Overheid.
3 Totaal van de interesten terug te betalen door derden.
9 Totaal van de interesten geboekt op het debet van uw rekening.
H Lening waarvan de rentevoet herzien werd in de loop van de interestperiode.



Belfius Bank NV
 Karel Rogierplein 11 - 1210 Brussel
 Tel. 02 222 11 11 - IBAN: BE23 0529 0064 6991
 RPR Brussel BTW BE 0403.201.185
 FSMA nr. 019649 A

Customer Loan Services
 Public & Social Banking
 Kredietverrichtingen
 Tel. 02 222 90 61
 Fax. 02 222 24 83

**GEMEENTEBESTUUR
 VAN PITTEM**

**MARKT 1
 8740 PITTEM**

Bijlage bij de rekening nr.
 BE64 0910 0024 4852

999 - 1000311 - 20

OPGAVE VAN INTERESTEN OP LENINGEN - VERVALDAG VAN 31/12/2018
 090 - 1331700 - 37 GEMEENTEBESTUUR
 VAN PITTEM

EUR

Lening nr.	Rentevoet	Beleidsveld/ Algemene rek.	Netto intresten	Totaal herziene leningen	Totaal per Beleidsveld/ Rek	*
LENINGEN MET TRIMESTRIELE VERVALDAG						
1156	0,360	0040. / 6500.	106,70			
1159	0,360	0040. / 6500.	106,70			
1164	3,621	0040. / 6500.	5.028,03			
1165	1,728	0040. / 6500.	8.649,84		13.891,27	
		0040. /			13.891,27	
		0040. /			13.891,27	
		0040. /			13.891,27	
		/ 6500.			13.891,27	
		/			13.891,27	1
					13.891,27	
LENINGEN MET SEMESTRIELE VERVALDAG						
1161	3,300	0040. / 6500.	22.132,67		22.132,67	
		0040. /			22.132,67	
		0040. /			22.132,67	
		/ 6500.			22.132,67	
		/			22.132,67	1
					22.132,67	

* 1 Totaal van de interesten te uwen laste.
 2 Totaal van de interesten terug te betalen door de Overheid.
 3 Totaal van de interesten terug te betalen door derden.
 9 Totaal van de interesten geboekt op het debet van uw rekening.
 H Lening waarvan de rentevoet herzien werd in de loop van de interestperiode.



Belfius Bank NV
Karel Rogierplein 11 - 1210 Brussel
Tel. 02 222 11 11 - IBAN: BE23 0529 0064 6991
RPR Brussel BTW BE 0403.201.185
FSMA nr. 019649 A

Customer Loan Services
Public & Social Banking
Kredietverrichtingen
Tel. 02 222 90 61
Fax. 02 222 24 83

GEMEENTEBESTUUR
VAN PITTEM

MARKT 1
8740 PITTEM

Bijlage bij de rekening nr.
BE64 0910 0024 4852

999 - 1000311 - 20

OPGAVE VAN INTERESTEN OP LENINGEN - VERVALDAG VAN 31/12/2018
090 - 1331700 - 37 GEMEENTEBESTUUR
VAN PITTEM

EUR

Lening nr.	Rentevoet	Beleidsveld/ Algemene rek.	Netto intresten	Totaal herziene leningen	Totaal per Beleidsveld/ Rek	*
ALGEMEEN TOTAAL						
		/ 6500.			36.023,94	
		/ .			36.023,94	1
					36.023,94	9
				BEDRAG AFGENOMEN OP 07/01/2019 VALUTADATUM 31/12/2018 :	36.023,94	

* 1 Totaal van de interesten te uwen laste.
2 Totaal van de interesten terug te betalen door de Overheid.
3 Totaal van de interesten terug te betalen door derden.
9 Totaal van de interesten geboekt op het debet van uw rekening.
H Lening waarvan de rentevoet herzien werd in de loop van de interestperiode.



Belfius Bank NV
Karel Rogierplein 11 - 1210 Brussel
Tel. 02 222 11 11 - IBAN: BE23 0529 0064 6991
RPR Brussel BTW BE 0403.201.185
FSMA nr. 019649 A

Customer Loan Services
Public & Social Banking
Kredietverrichtingen
Tel. 02 222 90 61
Fax. 02 222 24 83

GEMEENTEBESTUUR
VAN PITTEM

MARKT 1
8740 PITTEM

Bijlage bij de rekening nr

BE64 0910 0024 4852

OPGAVE VAN AFLOSSINGEN OP LENINGEN - VERVALDAG VAN 31/12/2018

999 - 1000311 - 20

090 - 1331700 - 37 GEMEENTEBESTUUR
VAN PITTEM

EUR

Lening nr.	Aflossing nr.	Bedrag	Beleidsveld/ Algemene rek.	Totaal per Beleidsveld/ Rek	*
LENINGEN MET TRIMESTRIELE VERVALDAG					
1164	025	7.659,77	0040. / 423.		
1165	020	28.759,51	0040. / 423.	36.419,28	
			0040. /	36.419,28	
			0040. /	36.419,28	
			/ 423.	36.419,28	
			/	36.419,28	1
				36.419,28	
LENINGEN MET JAARLIJKSE VERVALDAG					
1161	012	123.324,79	0040. / 423.	123.324,79	
			0040. /	123.324,79	
			0040. /	123.324,79	
			/ 423.	123.324,79	
			/	123.324,79	1
				123.324,79	

* 1 Totaal van de aflossingen te uwen laste
2 Totaal van de aflossingen terug te betalen door de Overheid
3 Totaal van de aflossingen terug te betalen door derden
9 Totaal van de aflossingen geboekt op het debet van uw rekening



Belfius Bank NV
Karel Rogierplein 11 - 1210 Brussel
Tel. 02 222 11 11 - IBAN: BE23 0529 0064 6991
RPR Brussel BTW BE 0403.201.185
FSMA nr. 019649 A

Customer Loan Services
Public & Social Banking
Kredietverrichtingen
Tel. 02 222 90 61
Fax. 02 222 24 83

GEMEENTEBESTUUR
VAN PITTEM

MARKT 1
8740 PITTEM

Bijlage bij de rekening nr

BE64 0910 0024 4852

OPGAVE VAN AFLOSSINGEN OP LENINGEN - VERVALDAG VAN 31/12/2018

999 - 1000311 - 20

090 - 1331700 - 37 GEMEENTEBESTUUR
VAN PITTEM

EUR

Lening nr.	Aflossing nr.	Bedrag	Beleidsveld/ Algemene rek.	Totaal per Beleidsveld/ Rek	*
ALGEMEEN TOTAAL					
			/ 423.	159.744,07	
			/ .	159.744,07	1
				159.744,07	9
BEDRAG AFGENOMEN OP 07/01/2019		VALUTADATUM 31/12/2018 :		159.744,07	

* 1 Totaal van de aflossingen te uwen laste
2 Totaal van de aflossingen terug te betalen door de Overheid
3 Totaal van de aflossingen terug te betalen door derden
9 Totaal van de aflossingen geboekt op het debet van uw rekening



Belfius Bank NV
Karel Rogierplein 11 - 1210 Brussel
Tel. 02 222 11 11 - IBAN: BE23 0529 0064 6991
RPR Brussel BTW BE 0403.201.185
FSMA nr. 019649 A

Customer Loan Services
Public & Social Banking
Kredietverrichtingen
Tel. 02 222 90 61
Fax. 02 222 24 83

GEMEENTEBESTUUR
VAN PITTEM

MARKT 1
8740 PITTEM

Bijlage bij de rekening nr

BE64 0910 0024 4852

OPGAVE VAN AFLOSSINGEN OP LENINGEN - VERVALDAG VAN 31/12/2018

999 - 1000311 - 20

090 - 1331700 - 37 GEMEENTEBESTUUR
VAN PITTEM

EUR

Lening nr.	Aflossing nr.	Bedrag	Beleidsveld/ Algemene rek.	Totaal per Beleidsveld/ Rek	*
LENINGEN MET JAARLIJKSE VERVALDAG					
1148	019	20.227,39	0040. / 423.		
1149	019	10.348,91	0040. / 423.		
1150	017	20.688,96	0040. / 423.		
1151	017	14.978,60	0040. / 423.		
1152	017	11.292,03	0040. / 423.		
1153	016	7.474,15	0040. / 423.		
1162	011	12.334,92	0040. / 423.		
1163	010	33.183,08	0040. / 423.	130.528,04	
			0040. /	130.528,04	
			0040. /	130.528,04	
			/ 423.	130.528,04	1
			/ .	130.528,04	
				130.528,04	
ALGEMEEN TOTAAL			/ 423.	130.528,04	
			/ .	130.528,04	1
				130.528,04	9
BEDRAG AFGENOMEN OP 08/01/2019			VALUTADATUM 01/01/2019 :	130.528,04	
* 1 Totaal van de aflossingen te uwen laste					
2 Totaal van de aflossingen terug te betalen door de Overheid					
3 Totaal van de aflossingen terug te betalen door derden					
9 Totaal van de aflossingen geboekt op het debet van uw rekening					

BIJLAGEN

Toestand financiële rekeningen

	IR	Naam	Debet	Credit	Debetsaldo	Creditsaldo
Gemeente						
	5300000 Belfius Treasury Special (G)					
	1070	TREAS.SPEC	2.521.150,14	1.519.360,83	1.001.789,31	0,00
			Totaal AR 2.521.150,14	1.519.360,83	1.001.789,31	0,00
						AR saldo 1.001.789,31
	5500000 Belfius Bank ZR (G)					
	1061	BELFIUS ZR	48.833.354,72	47.474.399,31	1.358.955,41	0,00
			Totaal AR 48.833.354,72	47.474.399,31	1.358.955,41	0,00
						AR saldo 1.358.955,41
	5500020 Belfius Bank - speelpleinwerking (G)					
	1094	SPEELPLEIN	2.501,15	1.501,15	1.000,00	0,00
			Totaal AR 2.501,15	1.501,15	1.000,00	0,00
						AR saldo 1.000,00
	5500030 Belfius Bank - Belastingen en retributies (G)					
	7	B & R	5.724.949,92	5.635.994,22	88.955,70	0,00
			Totaal AR 5.724.949,92	5.635.994,22	88.955,70	0,00
						AR saldo 88.955,70
	5500110 BNP Parisbas Fortis - Spaarrekening plus (G)					
	3143	GDA FORTIS	2.016.811,58	402.180,95	1.614.630,63	0,00
			Totaal AR 2.016.811,58	402.180,95	1.614.630,63	0,00
						AR saldo 1.614.630,63
	5500500 BNP Parisbas Fortis - ZR (G)					
	1063	FORTIS ZR	2.371.956,65	2.340.492,73	31.463,92	0,00
			Totaal AR 2.371.956,65	2.340.492,73	31.463,92	0,00
						AR saldo 31.463,92
	5500600 Bpost Bank (G)					
	191	POST	242.723,17	183.298,49	59.424,68	0,00
			Totaal AR 242.723,17	183.298,49	59.424,68	0,00
						AR saldo 59.424,68
	5500700 ING - Zichtrekening (G)					
	1064	ING	40.607,58	2,00	40.605,58	0,00
			Totaal AR 40.607,58	2,00	40.605,58	0,00
						AR saldo 40.605,58
	5700000 Kas secretaris (G)					
	1111	KAS SECRET	777,44	596,64	180,80	0,00
			Totaal AR 777,44	596,64	180,80	0,00
						AR saldo 180,80
	5800000 Interne overboekingen (G)					
	GEEN	GEEN	17.905.859,97	17.904.309,97	1.550,00	0,00
			Totaal AR 17.905.859,97	17.904.309,97	1.550,00	0,00
						AR saldo 1.550,00
			Algemeen totaal 79.660,69	75.462.136,29	4.198.556,03	0,00
						Algemeen saldo 4.198.556,03

Belfius Bank NV
 Karel Rogierplein 11 - 1210 Brussel
 IBAN: BE23 0529 0064 6991 - BIC: GKCCBBB
 RPR Brussel RTW BE 0403.201.185
 Verzekeringsagent FSMA nr. 015649 A - MEZ 4944
 Belfius Contact 02 222 12 02



Belfius Bank NV
 Karel Rogierplein 11 - 1210 Brussel
 IBAN: BE23 0529 0064 6991 - BIC: GKCCBBB
 RPR Brussel RTW BE 0403.201.185
 Verzekeringsagent FSMA nr. 015649 A - MEZ 4944
 Belfius Contact 02 222 12 02

08-01-2019 1/1
 GEMEENTEBESTUUR BELFIUS TREASURY SPECIAL
 VAN PITTEM

----- BE29 0910 1896 7064 BIC: GKCCBBB -----
 SALDO OP 05-10-2018 EUR +1.001.789,31
 0001 08-01-2019 (VAL. 01-01-2019) + 75,75
 INTERESTEN : 01.10.2018 - 31.12.2018 - ZIE BIJLAGE
 0002 08-01-2019 (VAL. 01-01-2019) - 22,73
 ROERENDE VOORHEFFING OP INTRESTEN


SALDO OP 08-01-2019 19:18 EUR +1.001.842,33
 DIT PRODUCT KOMT IN AANMERKING VOOR DE DEPOSITOBESCHERMING.
 MEER INFO: WWW.BELFIUS.BE/DGS OF IN UW KANTOOR.

08-01-2019 1/2
 BIJLAGE BIJ BELFIUS TREASURY SPECIAL
 VERRICHTING 1

----- BE29 0910 1896 7064 -----
 INTERESTEN VOOR DE REKENING: BE29 0910 1896 7064 EUR
 PERIODE : 01/10/2018 - 31/12/2018
 PERIODE TR RENTEVOET BRUTO/NETTO(%) INTERESTEN
 01/10 - 31/12 CR 01 +0,030 +75,751696
 INTERESTBALANS +75,75
 ROERENDE VOORHEFFING 30,000 % -22,73

Belfius Bank NV
 Karel Rogierplein 11 - 1210 Brussel
 IBAN: BE23 0529 0064 6991 - BIC: GKCCBEBB
 RPR Brussel RTW BE 0403.201.185
 Verzekeringssagant FSMA nr. 019649 A - MEZ 4944
 Belfius Contact 02 222 12 02

Belfius Bank NV
 Karel Rogierplein 11 - 1210 Brussel
 IBAN: BE23 0529 0064 6991 - BIC: GKCCBEBB
 RPR Brussel RTW BE 0403.201.185
 Verzekeringssagant FSMA nr. 019649 A - MEZ 4944
 Belfius Contact 02 222 12 02



57e0dc59217d6a303cab1771726823c3047c3e0c

F743164ba4c3d3946f126aa6b83a78f5e8893c16

03-01-2019 1/1
 BIJLAGE BIJ ZICHTREKENING
 VERRICHTING 1

03-01-2019 1/1
 GEMEENTEBESTUUR ZICHTREKENING
 VAN PITTEM

----- BE64 0910 0024 4852 -----
 INLICHTING OVER STORTING VAN 500,00 EUR 03-01-2019
 OPDRACHTGEVER : BE07 7360 1355 1166
 KONINKLIJKE SPORT EN VERMAAK PITTEM
 EGEMSTRAAT 47
 8740 PITTEM
 BEGUNSTIGDE : BE64 0910 0024 4852
 GEMENTE PITTEM

----- BE64 0910 0024 4852 BIC: GKCCBEBB -----
 SALDO OP 31-12-2018 EUR +1.358.955,41
 0001 03-01-2019 (VAL. 03-01-2019) + 500,00
 STORTING - ZIE BIJLAGE
 0002 03-01-2019 (VAL. 03-01-2019) - 228,00
 UW COLLECTIEVE OVERSCHRIFJVING BELFIUSWEB BESTAND :
 FI1/2018/178 GROEP : FI1/2018/1/0000

MEDEDELING : HUUR CAFETARIA

SALDO OP 03-01-2019 18:45 EUR +1.359.227,41
 DIT PRODUCT KOMT IN AANMERKING VOOR DE DEPOSITOBESCHERMING.
 MEER INFO: WWW.BELFIUS.BE/DGS OF IN UW KANTOOR.

8da501f7576f5866eba0d8052d0753ee6c51e1e



Belfius Bank NV - 1000 Brussels
IBAN: BE23 0529 0064 6691 - BIC: GKCCBEBB
RFR Brussel BTW BE 0403.201.185
Verzekeringstaal: FSPA nr. 019649 A - MEZ 4944
Belfius Contact 02 222 12 02

06-07-2016 1/1
GEMEENTEBESTUUR ZICHTREKENING
VAN PITTEM SPEELPLEINWERKING

----- BE03 0910 1767 8984 -----
SALDO OP 08-01-2015 EUR +2.501,00
0001 06-07-2016 (VAL. 06-07-2016) -1.501,00
OVERSCHRIJVING BELFIUSWEB NAAR BE64 0910 0024 4852
GEMEENTEBESTUUR VAN PITTEM transfert

SALDO OP 06-07-2016 18:16 EUR +1.000,00

IBAN: BE03 0910 1767 8984 BIC: GKCCBEBB

Belfius Bank NV
Karel Rogierplein 11 - 1210 Brussel
IBAN: BE23 0529 0064 6991 - BIC: GKCCBEBB
RPR Brussel BTW BE 0403.201.185
Verzekeringagent FSMA nr. 019649 A - MEZ 4944
Belfius Contact 02 222 12 02

Belfius Bank NV
Karel Rogierplein 11 - 1210 Brussel
IBAN: BE23 0529 0064 6991 - BIC: GKCCBEBB
RPR Brussel BTW BE 0403.201.185
Verzekeringagent FSMA nr. 019649 A - MEZ 4944
Belfius Contact 02 222 12 02

Belfius Bank NV
Karel Rogierplein 11 - 1210 Brussel
IBAN: BE23 0529 0064 6991 - BIC: GKCCBEBB
RPR Brussel BTW BE 0403.201.185
Verzekeringagent FSMA nr. 019649 A - MEZ 4944
Belfius Contact 02 222 12 02

02-01-2019 1/1
GEMEENTEBESTUUR VAN PITTEM
RETRIBUTIES-BELASTINGEN
ZICHTREKENING
EUR
----- BE36 0910 1294 5081 BIC: GKCCBEBB -----
SALDO OP 31-12-2018 +88.955,70
0001 02-01-2019 (VAL. 02-01-2019) + 30,00
STORTING - ZIE BIJLAGE
0002 02-01-2019 (VAL. 02-01-2019) + 250,00
STORTING - ZIE BIJLAGE
0003 02-01-2019 (VAL. 02-01-2019) + 60,00
STORTING - ZIE BIJLAGE
0004 02-01-2019 (VAL. 02-01-2019) + 20,00
UW ONTVANGST BANCONTACT VAN 02/01/2019 VOOR TERMINAL
935297 , TERMINALPERIODE 351 , NUMMER 61246 ,
REFERENTIE N/A GEMEENTEBESTUUR PITTEM
0005 02-01-2019 (VAL. 02-01-2019) + 3,00
STORTING - ZIE BIJLAGE
0006 02-01-2019 (VAL. 02-01-2019) + 18,00
STORTING - ZIE BIJLAGE

02-01-2019 1/1
GEMEENTEBESTUUR VAN PITTEM
RETRIBUTIES-BELASTINGEN
ZICHTREKENING
EUR
----- BE36 0910 1294 5081 BIC: GKCCBEBB -----
SALDO OP 31-12-2018 +88.955,70
0001 02-01-2019 (VAL. 02-01-2019) + 30,00
STORTING - ZIE BIJLAGE
0002 02-01-2019 (VAL. 02-01-2019) + 250,00
STORTING - ZIE BIJLAGE
0003 02-01-2019 (VAL. 02-01-2019) + 60,00
STORTING - ZIE BIJLAGE
0004 02-01-2019 (VAL. 02-01-2019) + 20,00
UW ONTVANGST BANCONTACT VAN 02/01/2019 VOOR TERMINAL
935297 , TERMINALPERIODE 351 , NUMMER 61246 ,
REFERENTIE N/A GEMEENTEBESTUUR PITTEM
0005 02-01-2019 (VAL. 02-01-2019) + 3,00
STORTING - ZIE BIJLAGE
0006 02-01-2019 (VAL. 02-01-2019) + 18,00
STORTING - ZIE BIJLAGE

02-01-2019 1/1
GEMEENTEBESTUUR VAN PITTEM
RETRIBUTIES-BELASTINGEN
ZICHTREKENING
EUR
----- BE36 0910 1294 5081 BIC: GKCCBEBB -----
SALDO OP 31-12-2018 +88.955,70
0001 02-01-2019 (VAL. 02-01-2019) + 30,00
STORTING - ZIE BIJLAGE
0002 02-01-2019 (VAL. 02-01-2019) + 250,00
STORTING - ZIE BIJLAGE
0003 02-01-2019 (VAL. 02-01-2019) + 60,00
STORTING - ZIE BIJLAGE
0004 02-01-2019 (VAL. 02-01-2019) + 20,00
UW ONTVANGST BANCONTACT VAN 02/01/2019 VOOR TERMINAL
935297 , TERMINALPERIODE 351 , NUMMER 61246 ,
REFERENTIE N/A GEMEENTEBESTUUR PITTEM
0005 02-01-2019 (VAL. 02-01-2019) + 3,00
STORTING - ZIE BIJLAGE
0006 02-01-2019 (VAL. 02-01-2019) + 18,00
STORTING - ZIE BIJLAGE

Belfius Bank NV
Karel Rogierplein 11 - 1210 Brussel
IBAN: BE23 0529 0064 6991 - BIC: GKCCBEBB
RPR Brussel BTW BE 0403.201.185
Verzekeringagent FSMA nr. 019649 A - MEZ 4944
Belfius Contact 02 222 12 02


Belfius Bank NV
Karel Rogierplein 11 - 1210 Brussel
IBAN: BE23 0529 0064 6991 - BIC: GKCCBEBB
RPR Brussel BTW BE 0403.201.185
Verzekeringagent FSMA nr. 019649 A - MEZ 4944
Belfius Contact 02 222 12 02

Belfius Bank NV
Karel Rogierplein 11 - 1210 Brussel
IBAN: BE23 0529 0064 6991 - BIC: GKCCBEBB
RPR Brussel BTW BE 0403.201.185
Verzekeringagent FSMA nr. 019649 A - MEZ 4944
Belfius Contact 02 222 12 02

02-01-2019 1/4
BIJLAGE BIJ VERRICHTING 2
RETRIBUTIES-BELASTINGEN
ZICHTREKENING
----- BE36 0910 1294 5081 -----
INLICHTING OVER STORTING VAN 250,00 EUR 02-01-2019
OPDRACHTGEVER : BE60 7380 3783 4870
VERGOTE IUC
KASTELDREEF 13
8740 PITTEM
BEGUNSTIGDE : BE36 0910 1294 5081
GEMEENTE PITTEM
MEDEDELING : +++000/0006/56162+++

02-01-2019 1/3
BIJLAGE BIJ VERRICHTING 1
RETRIBUTIES-BELASTINGEN
ZICHTREKENING
----- BE36 0910 1294 5081 -----
INLICHTING OVER STORTING VAN 30,00 EUR 02-01-2019
OPDRACHTGEVER : BE41 6528 1868 2510
VANDENBERGHE-VANDEWYNGAERD
NIJVERHEIDSTRAAT 4
8740 PITTEM
BEGUNSTIGDE : BE36 0910 1294 5081
SP pittem
MEDEDELING : +++000/0006/57677+++

02-01-2019 1/3
BIJLAGE BIJ VERRICHTING 1
RETRIBUTIES-BELASTINGEN
ZICHTREKENING
----- BE36 0910 1294 5081 -----
INLICHTING OVER STORTING VAN 30,00 EUR 02-01-2019
OPDRACHTGEVER : BE41 6528 1868 2510
VANDENBERGHE-VANDEWYNGAERD
NIJVERHEIDSTRAAT 4
8740 PITTEM
BEGUNSTIGDE : BE36 0910 1294 5081
SP pittem
MEDEDELING : +++000/0006/57677+++



36010062436

G-W1-L8



GEMEENTE PITTEM
MARKT 1
8740 PITTEM

002236

GEMEENTE PITTEM

BE35 0359 2249 8737 EUR

BIC GEBABEBB


Uittreksel Nr. 2019 - 001

Growth Deposit Account

Huidig saldo op 01-01-2019	1.615.013,39 +
Vorig saldo op 02-10-2018	1.614.630,63 +

Nr.	Type verrichting / omschrijving	Tegenpartij	Valuta Datum	Bedrag (EUR)
01-01-2019				
0001	Netto-intresten Bankreferentie : 1901011048212519		01-01	382,76+

Vorig saldo op 02-10-2018	1.614.630,63 +
---------------------------	----------------



33860187373

G-W1-L8



GEMEENTE PITTEM
C/O DEBAECKE MARTINE
MARKT 1
8740 PITTEM

002243

GEMEENTE PITTEM

BE40 0010 0595 4563 EUR

BIC GEBABEBB

Uittreksel Nr. 2018 - 009

Zichtrekening Pro

Huidig saldo op 31-12-2018	31.463,92 +
Vorig saldo op 20-12-2018	34.238,99 +

Nr.	Type verrichting / omschrijving	Tegenpartij	Valuta Datum	Bedrag (EUR)
31-12-2018				
0011	Leningen - Volledige terugbetaling Aard bedrag: intresten Vervaldag : 31-12-2018 Bankreferentie : 1812311401225107		31-12	2.775,07 -

Vorig saldo op 20-12-2018	34.238,99 +
---------------------------	-------------

73959 001320 / 6851 001 001

00102243
33860187373
00102243
0181231
0012508

10/18

G1L8-1238/18869-2/4-2808260005-3184-3184

Postchequerek. prof. gebruik	EUR	Uittreksel 46 /1
IBAN BE85 0000 0255 1706	BIC BPOTBEB1XXX	GEMEENTEBESTUUR PITTEM
	Vorig saldo :	59.437,33 EUR
Verricht. n° Beschikb.		
31-12 58	31-12 Overschrijving in uw voordeel	81,00 EUR
	BE61 4679 1706 0117	B8L31XM05E008361
	HUGO GEIREGAT BVBA	
	PONTWEG 21	
	8700 TIELT	
	U.R.2017/2426 FINANCIËEL BEHEERDER GEMEENTE/VAN MIEGR/M.R. A180425 19/12/18	
31-12 59	01-01 Kosten- en interestberekening => 01	-93,65 EUR
	Nieuw saldo op 31-12-2018 :	59.424,68 EUR



bpost bank
bpost banque

10/18

G1L8-6999/9849-2/2-2982390003-829-829

Postchequerek. prof. gebruik	EUR	Uittreksel 1 /1
IBAN BE85 0000 0255 1706	BIC BPOTBEB1XXX	GEMEENTEBESTUUR PITTEM
	Vorig saldo :	59.424,68 EUR
Verricht. n° Beschikb.		
14-01 1	14-01 Overschrijving in uw voordeel	900,00 EUR
	BE68 0004 0000 2334	B9A14PGIFW0QSH6E
	gemeentebestuur Pittem	
	markt, 1	
	8740 PITTEM	
	Burgerzaken	
14-01 2	14-01 Overschrijving in uw voordeel	650,00 EUR
	BE68 0004 0000 2334	B9A14PGPWE9RYSH3
	gemeentebestuur	
	markt, 1	
	8740 PITTEM	
	Dienst onthaal	
	Nieuw saldo op 14-01-2019 :	60.974,68 EUR



bpost bank
bpost banque

BE86 3850 6317 4850

Vorig saldo op 19/03/2018

+ 40.605,58

ZICHTREKENING - EURO (EUR)
GEMEENTE PITTEM

BIC: BBRUBEBB

Kostenafrekening nr. 88426440

+ 0,00

Bewijsstuk in bijlage

Verrichting 1 van 02/01/2019 - valuta 31/12/2018



ING

G1LB-8498/11765-2/3-2899230002-15484-15484

Afschrift 1 / Pagina 1

Nieuw saldo op 02/01/2019

+ 40.605,58

In aanmerking komende deposito's - inq.be > tarieven en reglementen > deposito Garantie

BIJLAGEN

Verantwoordingsstukken :

- PB
- OOV
- BTW



Gemeentebestuur Pittem
College van burgemeester en Schepenen

Markt 1
8740 Pittem

Uw bericht van

Uw kenmerk:

Ons kenmerk:

BEO-SD/DAMS/AD/2019/027

Bijlage(n):

1

Pagina 1/1

Brussel, 28 januari 2019

Betreft : gemeentefiscaliteit : jaarlijkse afrekening 173 X van de verrichtingen PB/Gem uitgevoerd voor uw stad/gemeente.

Mevrouw, Mijnheer,

Hierbij vindt u de jaarlijkse afrekening 173 X van de verrichtingen uitgevoerd voor uw stad/gemeente in 2018 met betrekking tot de aanvullende gemeentebelasting op de personenbelasting.

Er dient opgemerkt dat de administratiekosten bij de aanvullende gemeentebelasting op de personenbelasting niet overeenkomen met 1 % van de totale ontvangsten voor 2018. Gezien de invoering van het voorschottensysteem dekken de administratiekosten, geïnd gedurende het jaar 2018, niet langer de periode van januari tot december 2018 maar van augustus 2017 tot juli 2018.

Sinds de invoering van het voorschottensysteem zijn, gedurende de maanden waarin voorschotten worden gestort, op de maandelijkse documenten 173x enkel de ontvangsten ICPC (Inning Comptabiliteit Perceptions Comptabilité) opgenomen, en niet de manuele ontvangsten. Om dus de maandelijkse 173x te vergelijken met de jaarlijkse 173x dient met deze eventuele manuele ontvangsten rekening gehouden.

Mocht u nog bijkomende inlichtingen wensen, dan zijn wij graag bereid U deze te verstrekken.

Met de meeste hoogachting,

Voor de Directeur van de Stafdienst,
belast met de leiding van de Algemene Administratie

C. VAN LAERE
Adviseur-generaal



Christiaan Van Laere, Adviseur-generaal
BEO – Directie Analyses en microsimulaties
•Tel.: +32 (0)257/627.95
•E-mail: christiaan.vanlaere@minfin.fed.be

Anneliese D'haeseleer, Attaché
BEO – Directie Analyses en microsimulaties
•Tel.: +32 (0)257/677.79
•E-mail: anneliese.dhaeseleer@minfin.fed.be


RUBRIEK	GEMEENTE OPCENTIEMEN								AANVULLENDE : GEMEENTEBELASTING OP DE MOTORVOERTUIGEN		
	OP DE : ONROERENDE : VOORHEFFING :	OP DE : ONROERENDE : VOORHEFFING :	OP DE : ONROERENDE : VOORHEFFING :	OP DE : ONROERENDE : VOORHEFFING :	OP DE : ONROERENDE : VOORHEFFING :	OP DE : ONROERENDE : VOORHEFFING :	OP DE : ONROERENDE : VOORHEFFING :	OP DE : ONROERENDE : VOORHEFFING :	OP DE : ONROERENDE : VOORHEFFING :	OP DE : ONROERENDE : VOORHEFFING :	OP DE : ONROERENDE : VOORHEFFING :
1	2	3	4	5	6	7	8				
1 OVERGEDRAGEN RECHTEN	225,77	0,00		482588,65	0,00						
2 RECHTEN VASTGESTELD IN LOOP BEGROTINGSJAAR	0,00	0,00	0,00	1822545,96	0,00	0,00	0,00	0,00	0,00	0,00	0,00
3 BRUTO BEDRAG VASTGESTELDE RECHTEN (LIJN 1 + LIJN 2)	225,77	0,00	0,00	2305134,61	0,00	0,00	0,00	0,00	0,00	0,00	0,00
4 VERLENDE ONTHEFFINGEN (TEN LASTE VAN DE GEMEENTE)	0,00	0,00		5540,14					0,00		
5 NETTO VASTGESTELDE RECHTEN (LIJN 3 - LIJN 4)	225,77	0,00	0,00	2299594,47	0,00	0,00	0,00	0,00	0,00	0,00	0,00
6 ONTVANGSTEN											
A.TOE TE WIJZEN BEDRAG	3,87	0,00	0,00	1776770,71	0,00	0,00	0,00	0,00	0,00	0,00	0,00
B. INGEHOUDEN ADMIN. KOSTEN (ART. 470 W.I.B.92)				17608,30							
C. TOTAAL (= A + B) KOL.5				1794379,01							
7 OVER TE DRAGEN RECHTEN (LIJN 5 - LIJN 6A OF 6C)											
TOTAAL	221,90	0,00		505215,46	0,00				0,00		

VLAAMSE BELASTINGDIENST

Vlaamse Belastingdienst
Vaartstraat 16
9300 AALST
T bel gratis 1700
F 053 72 23 75
<http://belastingen.vlaanderen.be>

Gemeentebestuur van Pittem
Tav. De Ontvanger
Markt 1

8740 Pittem



uw bericht van

ons kenmerk

bijlagen

vragen naar/e-mail

Els.slagmulder@fb.vlaanderen.be
Katrien.matthijs@fb.vlaanderen.be

telefoonnummer

053/72 23 37
053/72 22 81

datum

17/01/2019

Betreft: effectief aan uw gemeente/stad gestorte bedragen van de onroerende voorheffing en de verkeersbelasting (GV+NGV) (boekjaar 2018)

Geachte heer, mevrouw,

In de eerste bijlage stuur ik u een overzicht van de effectief aan uw gemeente/stad gestorte bedragen inzake de opcentiemen op de onroerende voorheffing voor het boekjaar 2018.

Ik wil er u ook attent op maken dat de noodzakelijke financiële gegevens kunnen worden geraadpleegd op de website www.vlaanderen.be/ovgem. Het is de bedoeling dat u, na het opladen van de laatste stand van zaken, maandelijks de gegevens daar consulteert en eventueel afdruckt. Bij de opmaak van de website is geopteerd om geen historiek te voorzien, dit om het bestand werkbaar te houden.

In de tweede bijlage stuur ik u een overzicht van de effectief aan uw gemeente/stad gestorte opdecimen verkeersbelasting (geautomatiseerde + niet-geautomatiseerde voertuigen) voor het boekjaar 2018.

Ik wil er u ook attent op maken dat deze financiële gegevens kunnen worden geraadpleegd op de website van VVSG :
http://www.vvsg.be/Werking_Organisatie/Financien/aanvullende_belastingen

Zowel in het geval van de onroerende voorheffing als in het geval van de verkeersbelastingen gaat het over de stortingen verricht vanaf februari 2018 tot en met de storting van 21 januari 2019, vermits dit samenvalt met de stortingen voor uw boekjaar 2018. De gestorte bedragen hebben betrekking op verschillende aanslagjaren.

Indien u bijkomende informatie wenst, aarzel dan niet de Vlaamse Belastingdienst te contacteren op bovenstaand adres of via het e-mailadres gemeentenvlabel@fb.vlaanderen.be

Hoogachtend,

A handwritten signature in black ink, appearing to be 'Els Slagmulder', written over a horizontal line.

Els Slagmulder
Directeur

BIJLAGE 1 – ONROERENDE VOORHEFFING :

OVERZICHT DOORSTORTINGEN OPCENTIEMEN ONROERENDE VOORHEFFING

Niscode : 37011

Gemeente/Stad : PITTEM

Maandelijkse Stortingen :

20/02/2018 :	1.825,41	euro
20/03/2018 :	915,60	euro
20/04/2018 :	1.376,75	euro
22/05/2018 :	295,20	euro
20/06/2018 :	0,00	euro
20/07/2018 :	47.780,30	euro
20/08/2018 :	6.750,10	euro
20/09/2018 :	20.505,71	euro
22/10/2018 :	11.416,18	euro
20/11/2018 :	25.020,91	euro
20/12/2018 :	6.795,26	euro
21/01/2019 :	1.104,85	euro

Totaal ontvangen voorschotten voor aanslagjaar 2018 : 2.282.638,68 euro
(deze voorschotten werden gestort op de vijfde bankwerkdag vanaf juli tot en met december)

Eindafrekening aanslagjaar 2017 (storting 31/07/2018) : 38.721,19 euro

Compensatie materieel en outillage – overgangsmaatregel (storting juli 2018) :
0,00 euro

Compensatie energiezuinige woningen:

- storting juni 2018 : 0,00 euro
- storting juli 2018 : 3.857,22 euro
- storting december 2018 : 3.123,58 euro

Compensatie verlaagd tarief voor sociale verhuurkantoren en wooninfrastructuur voor personen met een handicap:

- SVK – storting juni 2018 : 0,00 euro.
- SVK – storting december 2018 : 412,09 euro.

2.452.539,03

BIJLAGE 2 - VERKEERSBELASTING :

OVERZICHT DOORSTORTINGEN OPDECIEMEN VERKEERSBELASTING

Niscode : 37011

Gemeente/Stad : PITTEM

STORTINGEN GV (geautomatiseerde voertuigen) :

Maandelijke stortingen :

GV februari 2018 :	10.318,84	euro
GV maart 2018 :	8.212,43	euro
GV april 2018 :	10.804,98	euro
GV mei 2018 :	11.725,06	euro
GV juni 2018 :	11.160,73	euro
GV juli 2018 :	13.443,22	euro
GV augustus 2018 :	10.902,59	euro
GV september 2018 :	10.763,45	euro
GV oktober 2018 :	11.562,52	euro
GV november 2018 :	10.742,47	euro
GV december 2018 :	8.183,44	euro
GV januari 2019 :	9.782,22	euro

Totaal doorgestort boekjaar 2018 : 127.601,95 euro

STORTING NGV (niet-geautomatiseerde voertuigen) :

Maandelijke stortingen :

NGV februari 2018 :	1.649,63	euro
NGV maart 2018 :	80,19	euro
NGV april 2018 :	0,00	euro
NGV mei 2018 :	0,00	euro
NGV juni 2018 :	0,00	euro
NGV juli 2018 :	0,00	euro
NGV augustus 2018 :	0,00	euro
NGV september 2018 :	0,00	euro
NGV oktober 2018 :	0,00	euro
NGV november 2018 :	1.020,99	euro
NGV december 2018 :	562,99	euro
NGV januari 2019 :	10.970,16	euro

Totaal doorgestort boekjaar 2018 : 14.283,96 euro


141.885,91

Verantwoordingsdocumenten BTW 31/12/2018

Saldo rekening courant	:	€	0,00
Voorschotten betaald december 2018	:	€ -	95.762,58
<u>BTW te betalen 31/12/2018</u>		€	<u>73.123,50</u>
Saldo te vorderen :		€ -	22.639,08
<u>BTW,geboekt , maar aan te geven in 2019</u>		€	<u>1.709,79</u>
Saldo		€ -	24.348,87
Saldo AR 4110000		€	24.348,89
Verschil :		€	0,02



GEMEENTE Gemeente Pittem
Markt 1
8740 Pittem



Btw-nummer 0207.432.916
(te vermelden op al uw briefwisseling)

Btw-rekeninguittreksel - uw toestand tot 31/01/2019

Ontbrekende aangifte(n) *****	Over te dragen saldo 22.639,08
----------------------------------	-----------------------------------

Deze toestand houdt geen rekening met de bedragen die u eventueel nog aan een team invordering verschuldigd bent.

Detailoverzicht:			Bedrag in uw voordeel	Bedrag verschuldigd aan de FOD Financiën
Vorig saldo op datum van: 31/10/2018			*****	0,00
Verrichtingen en saldi sinds 31/10/2018				
Boekingsdatum	Onderwerp	Uitwerkingsdatum		
Toestand eind 11/2018			*****	0,00
20/12/2018	H	18/12/2018	95.762,58	
Toestand eind 12/2018			95.762,58	*****
17/01/2019	A-12.2018	20/01/2019		73.123,50



Federale
Overheidsdienst
FINANCIEN



Digitaal
ondertekend door
Martine Debaecke

Ontvangstbewijs van een btw-Aangifte

Brussel, 17 januari 2019

Ons refertenummer : 11259056

Totaal aantal aangiften : 1

Aangever

Btw-nummer :

Expediteur : Debaecke Martine Marie

E-mail : unknown@minfin.fed.be

Aangifte : 1

Btw-nummer : 0207432916 (GEMEENTE PITTEM)

Periode : 4de kwartaal 2018

Ref : 1-0207432916-201834

Aanvraag terugbetaling : Nee

Betalingsformulier : Nee

Aantal bijlagen : 0

Raster	Bedrag	Raster	Bedrag	Raster	Bedrag	Raster	Bedrag
03	120.885,49	82	78.033,44	83	420.662,38	85	44.386,08
87	344.602,52	88	1.123,00	54	25.385,95	55	235,83
56	81.687,57	61	2.270,81	59	22.646,91	62	13.809,75
71	73.123,50						

Geen klanten op te nemen in de klantenlijsting : Nee

Commentaar :

BIJLAGEN

Wijziging van de ramingen

Aanwezig: Ivan Delaere, Burgemeester-voorzitter
Paul Lambrecht, Chris Marreel, Annick Debonné, Schepenen
Carl Couckuyt, Algemeen directeur, waarnemend

Afwezig: /

Verontschuldigd: Denis Fraeyman, Tweede schepen

Geert Mahieu, Algemeen directeur

Joris Defour, Adjunct-algemeen directeur

Financiën - Wijziging van de ramingen - budget 2018

Het college van burgemeester en schepenen,

Aanleiding

Het budget bevat de geraamde ontvangsten en uitgaven. Doorgaans stemmen niet alle geraamde bedragen overeen met de benodigde of ontvangen middelen zoals gedurende het budgetjaar 2018 is gebleken, zodat een aanpassing zich opdringt.

Regelgeving

Artikel 27 van het Besluit van de Vlaamse Regering betreffende de beleids- en beheerscyclus van de gemeenten, de provincies en de openbare centra voor maatschappelijk welzijn.

Context en argumentatie

De lichtste vorm van budgetaanpassing is de aanpassing van de ramingen (inkomsten en uitgaven). Het betreft enkel wijzigingen die geen invloed hebben op een rubriek van de financiële nota van het budget, de kredieten blijven hierbij ongewijzigd. Dergelijke aanpassingen kunnen op ambtelijk niveau geregeld worden.

Financiële impact

Nihil

Besluit :

Het college neemt kennis van de wijziging van de ramingen van het budget van het boekjaar 2018.

Namens het schepencollege,

De Algemeen directeur, waarnemend,
(get.) Carl Couckuyt.

De Burgemeester-voorzitter,
(get.) Ivan Delaere.

Voor éénsluitend afschrift – Pittem, 11 juni 2019

De Algemeen directeur, *wnd.*
Geert Mahieu.

Carl Couckuyt
Bestuurssecretaris

De Burgemeester-voorzitter,
Ivan Delaere.

Boekjaar		WIJZIGING VAN DE RAMINGEN 2018		Omschrijving	Budget	Vershill raming	nieuw budget
Code							
2018	ACT-5/0112-00/6150010/GEMEENTE/CBS/0/IE-GEEEN/U			Opleidingskosten	10.100,00	4.500,00	14.600,00
2018	ACT-21/0340-00/6491052/GEMEENTE/CBS/500/IE-GEEEN/U			Toelage kleine landschapselementen	700,00	250,00	950,00
2018	ACT-24/0610-00/6131003/GEMEENTE/CBS/0/IE-GEEEN/U			Erelonen en vergoedingen ontwerp en studieopdrachten	60.000,00	-	40.000,00
2018	ACT-25/0620-00/6491054/GEMEENTE/CBS/500/IE-GEEEN/U			Huisvestingspremies	20.000,00	-	10.000,00
2018	ACT-28/0990-00/6103000/GEMEENTE/CBS/0/IE-GEEEN/U			Onderhoud van terreinen	5.000,00	-	2.500,00
2018	ACT-43/0200-00/6103510/GEMEENTE/CBS/0/IE-GEEEN/U			Prestaties van derden voor wegen en waterlopen (riolen, berm)	10.100,00	-	3.997,00
2018	ACT-58/0740-00/6493251/GEMEENTE/CBS/500/IE-GEEEN/U			Toelage sportverenigingen	9.000,00	-	4.500,00
2018	ACT-58/0740-00/6493251/GEMEENTE/CBS/800/IE-GEEEN/U			Toelage sportverenigingen	9.000,00	-	4.500,00
2018	ACT-59/0740-00/6493253/GEMEENTE/CBS/500/IE-GEEEN/U			Impulssubsidies	536,00	536,00	536,00
2018	ACT-59/0740-00/6493253/GEMEENTE/CBS/800/IE-GEEEN/U			Impulssubsidies	536,00	536,00	536,00
2018	ACT-59/0740-00/6493253/GEMEENTE/CBS/500/IE-GEEEN/U			Werkingsubsidies jeugdverenigingen	5.900,00	-	5.364,00
2018	ACT-59/0740-00/6493253/GEMEENTE/CBS/800/IE-GEEEN/U			Werkingsubsidies jeugdverenigingen	5.900,00	-	5.364,00
2018	ACT-61/0750-00/6493450/GEMEENTE/CBS/500/IE-GEEEN/U			Werkingsubsidies jeugdverenigingen	6.000,00	-	6.000,00
2018	ACT-61/0750-00/6493450/GEMEENTE/CBS/800/IE-GEEEN/U			Werkingsubsidies jeugdverenigingen	6.000,00	-	6.000,00
2018	ACT-61/0750-00/6493451/GEMEENTE/CBS/500/IE-GEEEN/U			Toelage kadervorming	2.500,00	-	2.500,00
2018	ACT-61/0750-00/6493451/GEMEENTE/CBS/800/IE-GEEEN/U			Toelage kadervorming	2.500,00	-	2.500,00
2018	ACT-61/0750-00/6493452/GEMEENTE/CBS/500/IE-GEEEN/U			Toelage kampen	5.000,00	-	5.000,00
2018	ACT-61/0750-00/6493452/GEMEENTE/CBS/800/IE-GEEEN/U			Toelage kampen	5.000,00	-	5.000,00
2018	ACT-61/0750-00/6493453/GEMEENTE/CBS/500/IE-GEEEN/U			Toelage kampvervoer	2.200,00	-	2.200,00
2018	ACT-61/0750-00/6493453/GEMEENTE/CBS/800/IE-GEEEN/U			Toelage kampvervoer	2.200,00	-	2.200,00
2018	ACT-61/0750-00/6493454/GEMEENTE/CBS/500/IE-GEEEN/U			Toelage jeugdwerkprojecten	1.000,00	-	1.000,00
2018	ACT-61/0750-00/6493454/GEMEENTE/CBS/800/IE-GEEEN/U			Toelage jeugdwerkprojecten	1.000,00	-	1.000,00
2018	ACT-61/0750-00/6493455/GEMEENTE/CBS/500/IE-GEEEN/U			Toelage stoet ZM	1.000,00	-	1.000,00
2018	ACT-61/0750-00/6493455/GEMEENTE/CBS/800/IE-GEEEN/U			Toelage stoet ZM	1.000,00	-	1.000,00
2018	ACT-66/0701-00/6493150/GEMEENTE/CBS/500/IE-GEEEN/U			Toelage aan culturele verenigingen	6.600,00	-	6.600,00
2018	ACT-66/0701-00/6493150/GEMEENTE/CBS/800/IE-GEEEN/U			Toelage aan culturele verenigingen	6.600,00	-	6.600,00
2018	ACT-66/0701-00/6493151/GEMEENTE/CBS/500/IE-GEEEN/U			Toelage aan amateuristische kunstverenigingen	3.280,00	-	3.280,00
2018	ACT-66/0701-00/6493151/GEMEENTE/CBS/800/IE-GEEEN/U			Toelage aan amateuristische kunstverenigingen	3.280,00	-	3.280,00
2018	ACT-66/0701-00/6493151/GEMEENTE/CBS/500/IE-GEEEN/U			Erelonen en vergoedingen voor optredens, lesgevers, gidsen, t	4.400,00	-	1.120,00
2018	ACT-66/0701-00/6493151/GEMEENTE/CBS/800/IE-GEEEN/U			Erelonen en vergoedingen voor optredens, lesgevers, gidsen, t	4.400,00	-	1.120,00
2018	ACT-70/0740-00/6131006/GEMEENTE/CBS/0/IE-GEEEN/U			Bijdrage IBO Stekelbees	39.089,00	-	3.355,00
2018	ACT-72/0945-00/6494001/GEMEENTE/CBS/390/IE-GEEEN/U			Bijdrage IBO Stekelbees	39.089,00	-	3.355,00
2018	ACT-72/0945-00/6494001/GEMEENTE/CBS/800/IE-GEEEN/U			Bijdrage IBO Stekelbees	39.089,00	-	39.089,00
2018	ACT-73/0750-00/6001000/GEMEENTE/CBS/0/IE-GEEEN/U			Aankoop technisch materiaal	9.090,00	-	4.000,00
2018	ACT-75/0740-00/6131006/GEMEENTE/CBS/0/IE-GEEEN/U			Erelonen en vergoedingen voor optredens, lesgevers, gidsen, t	1.000,00	-	1.520,00
2018	ACT-78/0740-00/6143006/GEMEENTE/CBS/0/IE-GEEEN/U			Prijzen en trofeeën	626,00	34,00	660,00
2018	ACT-84/0750-00/6203000/GEMEENTE/CBS/0/IE-GEEEN/U			Bezoldigingen contractueel personeel	29.620,00	110,00	29.730,00
2018	ACT-84/0750-00/6203100/GEMEENTE/CBS/0/IE-GEEEN/U			Vakantiegeld contractuelen	2.260,00	805,00	3.065,00
2018	ACT-84/0750-00/6203200/GEMEENTE/CBS/0/IE-GEEEN/U			Eindejaarstoelage contractuelen	1.760,00	15,00	1.775,00
2018	ACT-84/0750-00/6213000/GEMEENTE/CBS/0/IE-GEEEN/U			Werkgeversbijdragen wettelijke verzekeringen - contractuelen	9.710,00	1.520,00	11.230,00
2018	ACT-84/0750-00/6223000/GEMEENTE/CBS/0/IE-GEEEN/U			Werkgeversbijdragen voor bovenwet.verzek. - 2de pijlerpensio	325,00	55,00	380,00
2018	ACT-85/0740-00/6203100/GEMEENTE/CBS/0/IE-GEEEN/U			Vakantiegeld contractuelen	6.225,00	15,00	6.240,00
2018	ACT-85/0740-00/6203200/GEMEENTE/CBS/0/IE-GEEEN/U			Eindejaarstoelage contractuelen	5.690,00	50,00	5.740,00
2018	ACT-85/0740-00/6231004/GEMEENTE/CBS/0/IE-GEEEN/U			Maaltijdcheques	4.000,00	210,00	4.210,00
2018	ACT-86/0701-00/6111000/GEMEENTE/CBS/0/IE-GEEEN/U			Gas	-	90,00	90,00
2018	ACT-86/0701-00/6135003/GEMEENTE/CBS/0/IE-GEEEN/U			Uitgegeven schoonmaak	-	365,00	365,00

2018	ACT-86/0750-00/6000700/GEMEENTE/CBS/O/IE-GEEN/U	Aankopen klein meubilair	5.050,00	180,00	5.230,00
2018	ACT-86/0750-00/6103000/GEMEENTE/CBS/O/IE-GEEN/U	Onderhoud van terreinen	6.000,00	3.500,00	2.500,00
2018	ACT-86/0750-00/6103010/GEMEENTE/CBS/O/IE-GEEN/U	Prestaties van derden voor onderhoud en herstelling gebouwe	5.000,00	950,00	5.950,00
2018	ACT-86/0750-00/6103020/GEMEENTE/CBS/O/IE-GEEN/U	Onderhoudscontracten gebouwen	1.010,00	1.610,00	2.620,00
2018	ACT-88/0703-00/6120999/GEMEENTE/CBS/O/IE-GEEN/U	Overige verzekeringen	101,00	9,00	110,00
2018	ACT-94/0703-00/6131006/GEMEENTE/CBS/O/IE-GEEN/U	Erlonen en vergoedingen voor optredens, lesgevers, gidsen, t	1.010,00	140,00	1.150,00
2018	ACT-97/0703-00/6103020/GEMEENTE/CBS/O/IE-GEEN/U	Onderhoudscontracten gebouwen	-	105,00	105,00
2018	ACT-97/0703-00/6142800/GEMEENTE/CBS/O/IE-GEEN/U	Onderhoudscontracten computermaterieel	5.050,00	2.550,00	2.500,00
2018	ACT-97/0703-00/6143007/GEMEENTE/CBS/O/IE-GEEN/U	Publiciteit, advertenties & info	505,00	855,00	1.360,00
2018	ACT-97/0703-00/6150006/GEMEENTE/CBS/O/IE-GEEN/U	Lidmaatschappen	125,00	165,00	290,00
2018	ACT-97/0703-00/6201000/GEMEENTE/CBS/O/IE-GEEN/U	Bezoldigingen vastbenoemd personeel	35.900,00	1.200,00	37.100,00
2018	ACT-97/0703-00/6201200/GEMEENTE/CBS/O/IE-GEEN/U	Eindejaarstoelage vastbenoemd personeel	2.140,00	30,00	2.170,00
2018	ACT-97/0703-00/6203000/GEMEENTE/CBS/O/IE-GEEN/U	Bezoldigingen contractueel personeel	43.000,00	500,00	43.500,00
2018	ACT-97/0703-00/6203100/GEMEENTE/CBS/O/IE-GEEN/U	Vakantiegeld contractuelen	3.135,00	35,00	3.170,00
2018	ACT-97/0703-00/6203200/GEMEENTE/CBS/O/IE-GEEN/U	Eindejaarstoelage contractuelen	2.330,00	20,00	2.350,00
2018	ACT-97/0703-00/6211000/GEMEENTE/CBS/O/IE-GEEN/U	Werkgeversbijdragen wettelijke verzekeringen - vast benoemd	5.380,00	90,00	5.470,00
2018	ACT-97/0703-00/6211001/GEMEENTE/CBS/O/IE-GEEN/U	Werkgeversbijdragen aan de omslagkas voor gem. pensioenen	10.500,00	170,00	10.670,00
2018	ACT-98/0703-00/6103010/GEMEENTE/CBS/O/IE-GEEN/U	Prestaties van derden voor onderhoud en herstelling gebouwe	4.000,00	1.500,00	2.500,00
2018	ACT-98/0703-00/6113000/GEMEENTE/CBS/O/IE-GEEN/U	Water	1.800,00	255,00	2.055,00
2018	ACT-99/0740-00/6103001/GEMEENTE/CBS/O/IE-GEEN/U	Benodigheden voor gebouwen	2.399,00	561,00	2.960,00
2018	ACT-99/0740-00/6103010/GEMEENTE/CBS/O/IE-GEEN/U	Prestaties van derden voor onderhoud en herstelling gebouwe	10.100,00	4.872,00	5.228,00
2018	ACT-99/0740-00/6103020/GEMEENTE/CBS/O/IE-GEEN/U	Onderhoudscontracten gebouwen	505,00	195,00	700,00
2018	ACT-99/0740-00/6113000/GEMEENTE/CBS/O/IE-GEEN/U	Water	5.000,00	130,00	5.130,00
2018	ACT-100/0701-00/6103001/GEMEENTE/CBS/O/IE-GEEN/U	Benodigheden voor gebouwen	5.050,00	750,00	5.800,00
2018	ACT-100/0701-00/6113000/GEMEENTE/CBS/O/IE-GEEN/U	Water	500,00	60,00	560,00
2018	GBB-CBS/0030-00/6420000/GEMEENTE/CBS/O/IE-GEEN/U	Minderwaarde op de realisatie van operationele vorderingen	5.000,00	420,00	4.580,00
2018	GBB-CBS/0050-00/6110000/GEMEENTE/CBS/O/IE-GEEN/U	Elektriciteit	1.300,00	420,00	1.720,00
2018	GBB-CBS/0100-00/6200000/GEMEENTE/CBS/O/IE-GEEN/U	Wedden van de gemeentemandatarissen	171.000,00	850,00	171.850,00
2018	GBB-CBS/0100-00/6200200/GEMEENTE/CBS/O/IE-GEEN/U	Eindejaarstoelage mandatarissen	10.700,00	60,00	10.760,00
2018	GBB-CBS/0110-00/6141001/GEMEENTE/CBS/O/IE-GEEN/U	Kantoorbenodigheden	1.212,00	1.038,00	2.250,00
2018	GBB-CBS/0110-00/6141002/GEMEENTE/CBS/O/IE-GEEN/U	Documentatie en abonnementen	1.026,00	644,00	1.670,00
2018	GBB-CBS/0110-00/6203100/GEMEENTE/CBS/O/IE-GEEN/U	Vakantiegeld contractuelen	2.130,00	690,00	2.820,00
2018	GBB-CBS/0110-00/6203200/GEMEENTE/CBS/O/IE-GEEN/U	Eindejaarstoelage contractuelen	1.720,00	20,00	1.740,00
2018	GBB-CBS/0110-00/6211000/GEMEENTE/CBS/O/IE-GEEN/U	Werkgeversbijdragen wettelijke verzekeringen - vast benoemd	28.850,00	330,00	29.180,00
2018	GBB-CBS/0110-00/6211001/GEMEENTE/CBS/O/IE-GEEN/U	Werkgeversbijdragen aan de omslagkas voor gem. pensioenen	62.626,00	4,00	62.630,00
2018	GBB-CBS/0110-00/6223000/GEMEENTE/CBS/O/IE-GEEN/U	Werkgeversbijdragen voor bovenwet.verzek. - 2de pijlerpensio	320,00	5,00	325,00
2018	GBB-CBS/0111-00/6131001/GEMEENTE/CBS/O/IE-GEEN/U	Erlonen en vergoedingen notarissen, deurwaarders, advocate	260,00	90,00	350,00
2018	GBB-CBS/0111-00/6136999/GEMEENTE/CBS/O/IE-GEEN/U	Overige administratieve externe diensten	1.010,00	10,00	1.020,00
2018	GBB-CBS/0111-00/6141000/GEMEENTE/CBS/O/IE-GEEN/U	Administratieve kosten (mtc, 2e pijler, lonen, pb ...)	17.609,00	341,00	17.950,00
2018	GBB-CBS/0111-00/6211000/GEMEENTE/CBS/O/IE-GEEN/U	Werkgeversbijdragen wettelijke verzekeringen - vast benoemd	13.900,00	110,00	14.010,00
2018	GBB-CBS/0111-00/6211001/GEMEENTE/CBS/O/IE-GEEN/U	Werkgeversbijdragen aan de omslagkas voor gem. pensioenen	27.760,00	5,00	27.765,00
2018	GBB-CBS/0112-00/6131002/GEMEENTE/CBS/O/IE-GEEN/U	Erlonen en vergoedingen consultancy	6.565,00	5.565,00	1.000,00
2018	GBB-CBS/0112-00/6136001/GEMEENTE/CBS/O/IE-GEEN/U	Sociaal secretariaat	15.655,00	2.655,00	13.000,00
2018	GBB-CBS/0112-00/6150007/GEMEENTE/CBS/O/IE-GEEN/U	Kosten voor werving en selectie	-	4.620,00	4.620,00

2018	GBB-CBS/0112-00/6201000/GEMEENTE/CBS/O/IE-GEEN/U	Bezoldigingen vastbenoemd personeel	26.190,00	130,00	26.320,00
2018	GBB-CBS/0112-00/6201200/GEMEENTE/CBS/O/IE-GEEN/U	Eindejaarstoelage vastbenoemd personeel	1.680,00	20,00	1.700,00
2018	GBB-CBS/0112-00/6211000/GEMEENTE/CBS/O/IE-GEEN/U	Werkgeversbijdragen wettelijke verzekeringen - vast benoemd	4.165,00	25,00	4.190,00
2018	GBB-CBS/0112-00/6211001/GEMEENTE/CBS/O/IE-GEEN/U	Werkgeversbijdragen aan de omslagkas voor gem. pensioenen	8.115,00	45,00	8.160,00
2018	GBB-CBS/0115-00/6130001/GEMEENTE/CBS/O/IE-GEEN/U	Vergoedingen prestaties arbeidsgeneeskundige dienst	3.320,00	900,00	4.220,00
2018	GBB-CBS/0115-00/6141002/GEMEENTE/CBS/O/IE-GEEN/U	Documentatie en abonnements	404,00	271,00	675,00
2018	GBB-CBS/0119-00/6000700/GEMEENTE/CBS/O/IE-GEEN/U	Aankopen klein meubilair	2.176,00	2.164,00	4.340,00
2018	GBB-CBS/0119-00/6001000/GEMEENTE/CBS/O/IE-GEEN/U	Aankoop technisch materiaal	5.000,00	2.110,00	7.110,00
2018	GBB-CBS/0119-00/6001100/GEMEENTE/CBS/O/IE-GEEN/U	Aankopen schoonmaakproducten en klein onderhoudsmateriaal	6.400,00	110,00	6.510,00
2018	GBB-CBS/0119-00/6103010/GEMEENTE/CBS/O/IE-GEEN/U	Prestaties van derden voor onderhoud en herstelling gebouwe	9.799,00	- 4.799,00	5.000,00
2018	GBB-CBS/0119-00/6110000/GEMEENTE/CBS/O/IE-GEEN/U	Elektriciteit	17.170,00	- 3.170,00	14.000,00
2018	GBB-CBS/0119-00/6113000/GEMEENTE/CBS/O/IE-GEEN/U	Water	1.140,00	910,00	2.050,00
2018	GBB-CBS/0119-00/6131001/GEMEENTE/CBS/O/IE-GEEN/U	Erelonen en vergoedingen notarissen, deurwaarders, advocate	6.000,00	2.310,00	8.310,00
2018	GBB-CBS/0119-00/6131002/GEMEENTE/CBS/O/IE-GEEN/U	Erelonen en vergoedingen consultancy	7.700,00	610,00	8.310,00
2018	GBB-CBS/0119-00/6131003/GEMEENTE/CBS/O/IE-GEEN/U	Erelonen en vergoedingen ontwerp en studieopdrachten	5.050,00	- 4.050,00	1.000,00
2018	GBB-CBS/0119-00/6141003/GEMEENTE/CBS/O/IE-GEEN/U	Post- en frankeringskosten	28.785,00	- 8.785,00	20.000,00
2018	GBB-CBS/0119-00/6141200/GEMEENTE/CBS/O/IE-GEEN/U	Huur meubilair en bureaumateriaal	20.000,00	- 8.000,00	12.000,00
2018	GBB-CBS/0119-00/6142800/GEMEENTE/CBS/O/IE-GEEN/U	Onderhoudscontracten computermateriaal	85.000,00	- 5.000,00	80.000,00
2018	GBB-CBS/0119-00/6150004/GEMEENTE/CBS/O/IE-GEEN/U	Controle- en keuringsorganismen technisch materieel	750,00	4.650,00	5.400,00
2018	GBB-CBS/0119-00/6150011/GEMEENTE/CBS/O/IE-GEEN/U	Kosten werkklleding	8.600,00	220,00	8.820,00
2018	GBB-CBS/0119-00/6160300/GEMEENTE/CBS/O/IE-GEEN/U	Onderhoud en herstelling voertuigen	1.313,00	22,00	1.335,00
2018	GBB-CBS/0119-00/6201200/GEMEENTE/CBS/O/IE-GEEN/U	Eindejaarstoelage vastbenoemd personeel	8.750,00	80,00	8.830,00
2018	GBB-CBS/0119-00/6203100/GEMEENTE/CBS/O/IE-GEEN/U	Vakantiegeld contractuelen	3.800,00	20,00	3.820,00
2018	GBB-CBS/0119-00/6231003/GEMEENTE/CBS/O/IE-GEEN/U	Vakbondspremies	369,00	6,00	375,00
2018	GBB-CBS/0130-00/6001000/GEMEENTE/CBS/O/IE-GEEN/U	Maaltijdcheques	8.965,00	255,00	9.220,00
2018	GBB-CBS/0130-00/6001001/GEMEENTE/CBS/O/IE-GEEN/U	Aankoop technisch materiaal	12.800,00	12.800,00	12.800,00
2018	GBB-CBS/0130-00/6141001/GEMEENTE/CBS/O/IE-GEEN/U	Kantoorbenodigdheden	3.000,00	- 1.076,00	1.924,00
2018	GBB-CBS/0130-00/6143001/GEMEENTE/CBS/O/IE-GEEN/U	Representatie- en receptiekosten & kosten onthaal	1.100,00	110,00	1.210,00
2018	GBB-CBS/0130-00/6201000/GEMEENTE/CBS/O/IE-GEEN/U	Bezoldigingen vastbenoemd personeel	41.800,00	10,00	41.810,00
2018	GBB-CBS/0150-00/6143004/GEMEENTE/CBS/O/IE-GEEN/U	Feesten en plechtigheden	3.030,00	80,00	3.110,00
2018	GBB-CBS/0190-00/6499000/GEMEENTE/CBS/400/IE-GEEN/U	Samenwerkingsovereenkomsten	1.470,00	1.470,00	1.470,00
2018	GBB-CBS/0190-00/6499000/GEMEENTE/CBS/419/IE-GEEN/U	Samenwerkingsovereenkomsten	1.462,00	- 1.462,00	-
2018	GBB-CBS/0200-00/6001000/GEMEENTE/CBS/O/IE-GEEN/U	Aankoop technisch materiaal	8.080,00	920,00	9.000,00
2018	GBB-CBS/0200-00/6001500/GEMEENTE/CBS/O/IE-GEEN/U	Aankopen straatmeubilair	5.000,00	2.400,00	7.400,00
2018	GBB-CBS/0200-00/6110000/GEMEENTE/CBS/O/IE-GEEN/U	Elektriciteit	5.000,00	380,00	5.380,00
2018	GBB-CBS/0200-00/6141004/GEMEENTE/CBS/O/IE-GEEN/U	Communicatiekosten telefoon en internet	2.000,00	520,00	2.520,00
2018	GBB-CBS/0200-00/6150800/GEMEENTE/CBS/O/IE-GEEN/U	Onderhoudscontracten technisch materieel	-	930,00	930,00
2018	GBB-CBS/0200-00/6160003/GEMEENTE/CBS/O/IE-GEEN/U	Controle- en keuringskosten voertuigen	202,00	38,00	240,00
2018	GBB-CBS/0200-00/6160300/GEMEENTE/CBS/O/IE-GEEN/U	Onderhoud en herstelling voertuigen	8.585,00	2.085,00	10.670,00
2018	GBB-CBS/0200-00/6201100/GEMEENTE/CBS/O/IE-GEEN/U	Vakantiegeld vastbenoemd personeel	13.900,00	2.850,00	16.750,00
2018	GBB-CBS/0200-00/6203000/GEMEENTE/CBS/O/IE-GEEN/U	Bezoldigingen contractueel personeel	23.275,00	3.425,00	26.700,00
2018	GBB-CBS/0200-00/6203200/GEMEENTE/CBS/O/IE-GEEN/U	Eindejaarstoelage contractuelen	1.860,00	110,00	1.970,00
2018	GBB-CBS/0200-00/6213000/GEMEENTE/CBS/O/IE-GEEN/U	Werkgeversbijdragen wettelijke verzekeringen - contractuelen	7.780,00	1.040,00	8.820,00
2018	GBB-CBS/0200-00/6223000/GEMEENTE/CBS/O/IE-GEEN/U	Werkgeversbijdragen voor bovenwet.verzek. - 2de pijlerpensio	275,00	35,00	310,00

2018	GBB-CBS/0200-00/6231003/GEMEENTE/CBS/0/IE-GEEN/U	Vakbondspremies	292,00	38,00	330,00
2018	GBB-CBS/0210-00/6492050/GEMEENTE/CBS/300/IE-GEEN/U	Tussenkost abonneement De Lijn		4.520,00	4.520,00
2018	GBB-CBS/0300-00/6041001/GEMEENTE/CBS/0/IE-GEEN/U	Aankopen huisvuilzakken	12.600,00	4.310,00	16.910,00
2018	GBB-CBS/0300-00/6080000/GEMEENTE/CBS/0/IE-GEEN/U	Ontvangen kortingen, ristorno's en rabatten (-)	-	501,00	255,00
2018	GBB-CBS/0300-00/6492000/GEMEENTE/CBS/800/IE-GEEN/U	Toelage kringloopcentrum	246,00	850,00	850,00
2018	GBB-CBS/0319-00/6131003/GEMEENTE/CBS/0/IE-GEEN/U	Erelonen en vergoedingen ontwerp en studieopdrachten		590,00	590,00
2018	GBB-CBS/0329-00/6141002/GEMEENTE/CBS/0/IE-GEEN/U	Documentatie en abonnementen	278,00	22,00	300,00
2018	GBB-CBS/0400-00/6103020/GEMEENTE/CBS/0/IE-GEEN/U	Onderhoudscontracten gebouwen	51,00	59,00	110,00
2018	GBB-CBS/0400-00/6131999/GEMEENTE/CBS/0/IE-GEEN/U	Andere erelonen en vergoedingen	7.400,00	25,00	7.425,00
2018	GBB-CBS/0410-00/6111000/GEMEENTE/CBS/0/IE-GEEN/U	Gas	3.030,00	465,00	3.495,00
2018	GBB-CBS/0430-00/6141004/GEMEENTE/CBS/0/IE-GEEN/U	Communicatiekosten telefoon en internet	56,00	4,00	60,00
2018	GBB-CBS/0430-00/6160004/GEMEENTE/CBS/0/IE-GEEN/U	Olie en brandstof voor voertuigen	515,00	105,00	620,00
2018	GBB-CBS/0500-00/6110000/GEMEENTE/CBS/0/IE-GEEN/U	Elektriciteit	2.091,00	1.259,00	3.350,00
2018	GBB-CBS/0520-00/6131006/GEMEENTE/CBS/0/IE-GEEN/U	Erelonen en vergoedingen voor optredens, lesgevers, gidsen, tolken, e.d.		50,00	50,00
2018	GBB-CBS/0600-00/6201000/GEMEENTE/CBS/0/IE-GEEN/U	Bezoldigingen vastbenoemd personeel	80.375,00	425,00	80.800,00
2018	GBB-CBS/0600-00/6201200/GEMEENTE/CBS/0/IE-GEEN/U	Eindejaarstoelage vastbenoemd personeel	4.310,00	45,00	4.355,00
2018	GBB-CBS/0600-00/6211000/GEMEENTE/CBS/0/IE-GEEN/U	Werkgeversbijdragen wettelijke verzekeringen - vast benoemd	12.690,00	60,00	12.750,00
2018	GBB-CBS/0600-00/6211001/GEMEENTE/CBS/0/IE-GEEN/U	Werkgeversbijdragen aan de omslagkas voor gem. pensioenen	24.900,00	120,00	25.020,00
2018	GBB-CBS/0600-00/6499000/GEMEENTE/CBS/400/IE-GEEN/U	Samenwerkingsovereenkomsten	9.000,00	1.320,00	10.320,00
2018	GBB-CBS/0600-00/6499000/GEMEENTE/CBS/440/IE-GEEN/U	Samenwerkingsovereenkomsten		7.500,00	7.500,00
2018	GBB-CBS/0680-00/6160300/GEMEENTE/CBS/0/IE-GEEN/U	Onderhoud en herstelling voertuigen	5.050,00	320,00	5.370,00
2018	GBB-CBS/0680-00/6201200/GEMEENTE/CBS/0/IE-GEEN/U	Eindejaarstoelage vastbenoemd personeel	7.015,00	25,00	7.040,00
2018	GBB-CBS/0680-00/6203100/GEMEENTE/CBS/0/IE-GEEN/U	Vakantiegeld contractuelen	8.055,00	1.695,00	9.750,00
2018	GBB-CBS/0680-00/6231003/GEMEENTE/CBS/0/IE-GEEN/U	Vakbondspremies	282,00	188,00	470,00
2018	GBB-CBS/0701-00/6103020/GEMEENTE/CBS/0/IE-GEEN/U	Onderhoudscontracten gebouwen	51,00	119,00	170,00
2018	GBB-CBS/0701-00/6131005/GEMEENTE/CBS/0/IE-GEEN/U	Erelonen en vergoedingen auteursrechten	774,00	16,00	790,00
2018	GBB-CBS/0703-00/6131004/GEMEENTE/CBS/0/IE-GEEN/U	Erelonen en vergoedingen commissies, jury & adviesraden		200,00	200,00
2018	GBB-CBS/0703-00/6131010/GEMEENTE/CBS/0/IE-GEEN/U	Erelonen en vergoedingen expertises		240,00	240,00
2018	GBB-CBS/0710-00/6113000/GEMEENTE/CBS/0/IE-GEEN/U	Water		65,00	65,00
2018	GBB-CBS/0710-00/6131005/GEMEENTE/CBS/0/IE-GEEN/U	Erelonen en vergoedingen auteursrechten	2.525,00	75,00	2.600,00
2018	GBB-CBS/0710-00/6143004/GEMEENTE/CBS/0/IE-GEEN/U	Feesten en plechtigheden	38.650,00	1.450,00	40.100,00
2018	GBB-CBS/0710-00/6493550/GEMEENTE/CBS/800/IE-GEEN/U	Toelage bijzondere feestelijkheden		1.250,00	1.250,00
2018	GBB-CBS/0740-00/6001000/GEMEENTE/CBS/0/IE-GEEN/U	Aankoop technisch materiaal	14.000,00	1.820,00	15.820,00
2018	GBB-CBS/0740-00/6493252/GEMEENTE/CBS/500/IE-GEEN/U	Toelage para-sportverenigingen		750,00	750,00
2018	GBB-CBS/0740-00/6493252/GEMEENTE/CBS/800/IE-GEEN/U	Toelage para-sportverenigingen	750,00	-	750,00
2018	GBB-CBS/0800-00/6493015/GEMEENTE/CBS/500/IE-GEEN/U	Toelage gezinsbond - zweminitiatie		-	-
2018	GBB-CBS/0930-00/6110000/GEMEENTE/CBS/0/IE-GEEN/U	Elektriciteit	172,00	43,00	215,00
2018	GBB-CBS/0945-00/6150006/GEMEENTE/CBS/0/IE-GEEN/U	Lidmaatschappen	505,00	30,00	535,00
2018	GBB-CBS/0990-00/6103010/GEMEENTE/CBS/0/IE-GEEN/U	Prestaties van derden voor onderhoud en herstelling gebouwe	7.575,00	575,00	8.150,00
2018	GBB-CBS/0990-00/6113000/GEMEENTE/CBS/0/IE-GEEN/U	Water	404,00	516,00	920,00
		TOTAAL	1.426.268,00	-	1.426.268,00

Wijziging van het exploitatiebudget (BW1)

Planningsrapport: Wijziging van de ramingen 2.0.1 2018(BP2018-6_2.0.1)

Referentie planningsrapport: Budgetwijziging 2 2018(BP2018-6_2)

Laatste dagboeknr: Exploitatie: 19115 Investering: 1693 Financiering: 35

Gemeente Pittem (NIS 37011)

Markt 1 - 8740 Pittem

Algemeen directeur: Geert Mahieu

Financieel directeur: Martine Debaecke

Periode: 2018

	Uitgaven		Ontvangsten		Nieuw saldo
	BP2018-6_2	Wijziging	BP2018-6_2	Wijziging	
00: Algemene financiering	179.102,00	0,00	179.102,00	0,00	6.316.690,00
01: Algemeen bestuur	2.573.745,00	0,00	2.573.745,00	0,00	-2.438.960,00
02: Ruimte	2.199.891,00	0,00	2.199.891,00	0,00	-1.182.692,00
03: Mens	1.824.118,00	0,00	1.824.118,00	0,00	-1.617.056,00
Totalen	6.776.856,00	0,00	6.776.856,00	0,00	1.077.982,00

Wijziging van de transactiekredieten voor investeringsverrichtingen (BW3)

Planningsrapport: Wijziging van de ramingen 2.0.1 2018(BP2018-6_2.0.1)

Referentie planningsrapport: Budgetwijziging 2 2018(BP2018-6_2)

Laatste dagboeknr: Exploitatie: 19115 Investering: 1693 Financiering: 35

Gemeente Pittem (NIS 37011)

Markt 1 - 8740 Pittem

Algemeen directeur: Geert Mahieu

Financieel directeur: Martine Debaecke

Periode: 2018

	Uitgave			Ontvangst			Nieuw saldo
	Vorig krediet	Overdracht van vorig boekjaar	Budget-wijziging	Nieuw krediet	Overdracht van vorig boekjaar	Budget-wijziging	
00 Algemene financiering	0,00	0,00	0,00	0,00	0,00	0,00	12.500,00
01 Algemeen bestuur	259.347,72	0,00	0,00	259.347,72	0,00	0,00	-258.347,72
02 Ruimte	4.656.863,97	0,00	0,00	4.656.863,97	0,00	0,00	-3.685.596,60
03 Mens	953.684,24	0,00	0,00	953.684,24	0,00	0,00	-953.684,24
Totalen	5.869.895,93	0,00	0,00	5.869.895,93	0,00	0,00	-4.885.128,56

